



**LETNO POROČILO
O DOSEŽENIH CILJIH
IN REZULTATIH
POSLOVANJA
URBANISTIČNEGA INŠTITUTA RS
ZA LETO 2021**

Ljubljana, februar 2022

Vsebina

Poslovno poročilo	5
1. Vizija in poslanstvo JRZ	5
2. Kratka predstavitev JRZ in poudarki za leto 2021	5
2.1 Kratak opis JRZ.....	5
2.2 Osnovni podatki o raziskovalni dejavnosti JRZ	7
2.3 Osnovni finančni podatki.....	9
2.4 Osnovni kadrovske podatki	10
2.5 Realizacija programa dela v odstotku.....	10
3. Poročilo o doseženih ciljih in rezultatih posrednih uporabnikov	10
3.1 Zakonske in druge pravne podlage, ki pojasnjujejo delovno področje JRZ.....	10
3.2 Dolgoročni cilji	11
3.3 Letni/kratkoročni cilji.....	14
3.4 Ocena uspeha pri doseganju zastavljenih ciljev	17
3.5 Nastanek morebitnih nedopustnih ali nepričakovanih posledic pri izvajanju programa dela za leto 2021	24
3.6 Ocena uspeha pri doseganju zastavljenih ciljev v primerjavi z doseženimi cilji iz poročila preteklega leta ali več preteklih let.....	24
3.7 Oceno gospodarnosti in učinkovitosti poslovanja glede na opredeljene standarde in merila.....	26
3.8 Ocena notranjega nadzora javnih financ.....	26
3.9 Pojasnila na področjih, kjer zastavljeni cilji niso bili doseženi.....	27
3.10 Ocena učinkov poslovanja JRZ na druga področja, predvsem pa na gospodarstvo, s oceno, varstvo okolja, regionalni razvoj in urejanje prostora	27
3.11 Poročilo o realiziranih investicijah in investicijskih vlaganjih z viri financiranja (po poslovnem dogodku)	27
3.12 Poročilo o realiziranih investicijah in investicijskih vlaganjih z viri financiranja (po denarnem toku)	28
3.13 Poročilo o izvajanju investicijskega projekta.....	29
3.14 Analiza kadrovanja, kadrovske politike in izobrazbene strukture.....	29
Računovodsko poročilo	34
1 Računovodske usmeritve	34
1.1 Načelo sestavljanja računovodskih izkazov.....	34
1.2 Zakonske in druge pravne podlage za sestavo računovodskih izkazov.....	34
1.3 Vrednotenje računovodskih kategorij.....	35
1.4 Davčni status Urbanističnega inštituta RS.....	37
1.5 Sodila, ki so bila uporabljena za razmejevanje prihodkov in odhodkov na dejavnost javne službe ter dejavnost prodaje blaga in storitev na trgu.....	38
2 Finančni načrt Inštituta za leto 2021	38
3 Likvidnost Inštituta	38
4 Računovodski izkazi	39
4.1 Bilanca stanja na dan 31. 12. 2021.....	39
4.2 Izkaz prihodkov in odhodkov – določenih uporabnikov.....	40
4.3 Izkaz prihodkov in odhodkov določenih uporabnikov po vrstah dejavnosti.....	42
4.4 Izkaz prihodkov in odhodkov določenih uporabnikov po načelu denarnega toka.....	43
4.5 Izkaz računa financiranja določenih uporabnikov	46
4.6 Izkaz računa finančnih terjatev in naložb določenih uporabnikov	47
4.7 Stanje in gibanje neopredmetenih sredstev in opredmetenih osnovnih sredstev	48
4.8 Stanje in gibanje dolgoročnih finančnih naložb in posojil.....	49
5 Obrazložitev največjih odstopanj glede na predhodno leto (2020) in glede na program dela in finančni načrt za leto 2021	50
I. BILANCA STANJA.....	50
1 Sredstva	50
2 Dolgoročna sredstva.....	51

3	Kratkoročna sredstva in aktivne časovne razmejitve	52
4	Zaloge	53
5	Obveznosti do virov sredstev	53
6	Kratkoročne obveznosti in pasivne časovne razmejitve	53
7	Lastni viri in dolgoročne obveznosti	54
8	Izven bilančna evidenca.....	55
9	Druga pojasnila.....	55
10	Pregled koriščenja presežkov prihodkov nad odhodki Inštituta za leto 2021.....	56
	II. IZKAZ PRIHODKOV IN ODHODKOV (NAČELO POSLOVNEGA DOGODKA) S POJASNILI	57
a)	Analiza prihodkov.....	58
b)	Analiza odhodkov.....	60
c)	Druga pojasnila	62
	III. IZKAZ PRIHODKOV IN ODHODKOV (NAČELO DENARNEGA TOKA) S POJASNILI	63
a)	Analiza prihodkov.....	63
b)	Analiza odhodkov.....	65
c)	Druga pojasnila	66
	IV. IZKAZ RAČUNA FINANČNIH TERJATEV IN NALOŽB	67
	V. IZKAZ RAČUNA FINANCIRANJA.....	67
	VI. OBRAZEC ELEMENTI ZA DOLOČITEV DOVOLJENEGA OBSEGA SREDSTEV ZA DELOVNO USPEŠNOST IZ NASLOVA PRODAJE BLAGA IN STORITEV NA TRGU.....	67
	VII. IZRAČUN PRESEŽKA PRIHODKOV NAD ODHODKI ZA URBANISTIČNI INŠTITUT RS ZA LETO 2021 (na podlagi 5. točke prvega odstavka 9.i. člena Zakona o javnih financah – ZJF)	68
	VIII. DRUGO, POMEMBNO ZA POPOLNEJŠO PREDSTAVITEV POSLOVANJA.....	68
	IX. PREDLOG RAZPOREDITVE UGOTOVLJENEGA POSLOVNEGA IZIDA – PRESEŽKA PRIHODKOV NAD ODHODKI ZA LETO 2021.....	69

Poslovno poročilo

1. Vizija in poslanstvo JRZ

Urbanistični inštitut Republike Slovenije je osrednja slovenska znanstvenoraziskovalna ustanova s področja planiranja in urejanja prostora ter sorodnih disciplin. Da bi takšen status obdržali še v prihodnosti, se moramo konstantno boriti in strokovni javnosti dokazati, da smo resnično najboljši. Spreminjajoče se okoliščine, tako glede pristopov k raziskovalnemu delu, kakor glede ključnih dejavnikov, ki vplivajo na uspešno izvajanje raziskovalnega dela, predstavljajo nove izzive, s katerimi se moramo stalno soočati in ustrezno in učinkovito spopadati.

Urbanistični inštitut Republike Slovenije mora tudi v prihodnosti ostati osrednja slovenska znanstvenoraziskovalna ustanova s področja planiranja in urejanja prostora ter sorodnih disciplin. To bo mogoče doseči le, če bomo sledili naslednjim temeljnim strateškim ciljem:

1. Doseganje odličnih znanstvenoraziskovalnih rezultatov.
2. Pridobivanje raziskovalnih in strokovnih projektov doma in v tujini.
3. Zagotavljanje povezav med raziskovalnim delom in implementacijo rezultatov raziskav v praksi.
4. Vključevanje raziskovalcev v izobraževalni proces.
5. Zagotavljanje ustrezne kadrovske zasedenosti.
6. Izboljšanje prepoznavnosti ustanove in njenega delovanja doma in v tujini.

Inštitut uresničuje poslanstvo kot interdisciplinarni javni raziskovalni zavod na področju urejanja prostora in s tem povezanih ved:

- Opravlja temeljne in aplikativne raziskave na področju prostorskega načrtovanja in z njim povezanih disciplin. Inštitut stremi k raziskovanju in pojasnjevanju razvoja urbanih fenomenov v Sloveniji, k sistematičnemu spremljanju in dokumentiranju razvoja prostorskih struktur države, zlasti pa razvoja mest in naselij, k sodelovanju pri pripravi zakonov in podzakonskih aktov na vseh področjih urejanja prostora in varstva okolja, k doseganju načel trajnostnega razvoja, uveljavitvi inovativnih pristopov za razvoj pametnih mest »smart city«, k sodelovanju pri vrednotenju naravne in kulturne dediščine ter skrbi za njeno ustrezno vključevanje v prostorske planske in izvedbene akte.
- S prenašanjem znanja svojih raziskovalcev s sodelovanjem v pedagoških procesih, z organizacijo znanstvenih konferenc, strokovnih delavnic in nadaljevalnih ali specialističnih tečajev.
- S svojo založniško dejavnostjo, kjer z izdajanjem znanstvenih in strokovnih publikacij ozavešča javnost, tako strokovno kot laično.

2. Kratka predstavitev JRZ in poudarki za leto 2021

2.1 Kratek opis JRZ

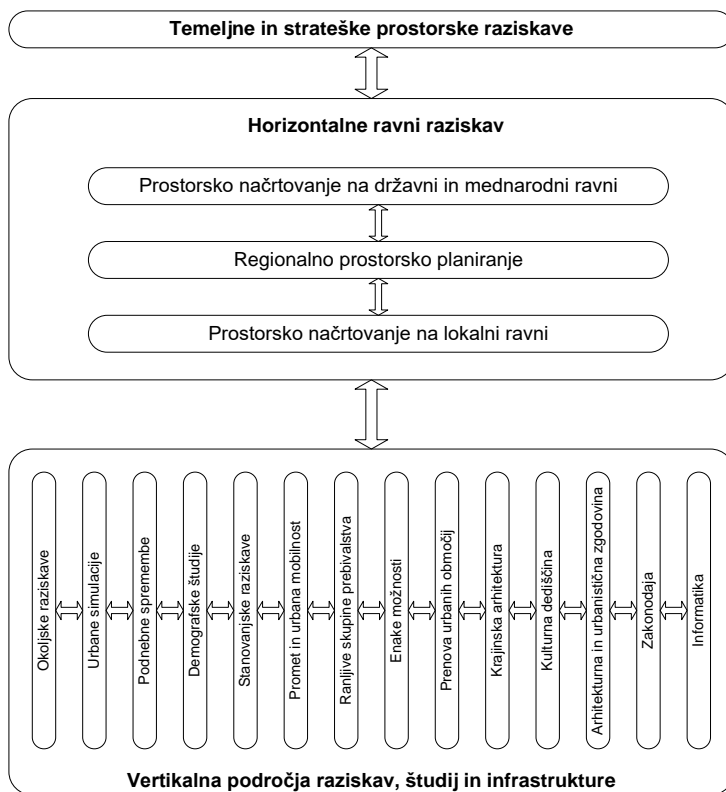
Urbanistični inštitut Republike Slovenije (UIRS) je osrednja slovenska znanstveno raziskovalna ustanova na področju načrtovanja in urejanja prostora in z njo povezanih ved. Ustanovljen je bila leta 1955, kot javni raziskovalni zavod pa deluje od leta 1993.

Temeljne dejavnosti inštituta so raziskovanje, izobraževanje in založništvo. Inštitut vzdržuje tudi referenčno nacionalno knjižnico in INDOK center za področje prostorskih ved na nacionalnem nivoju.

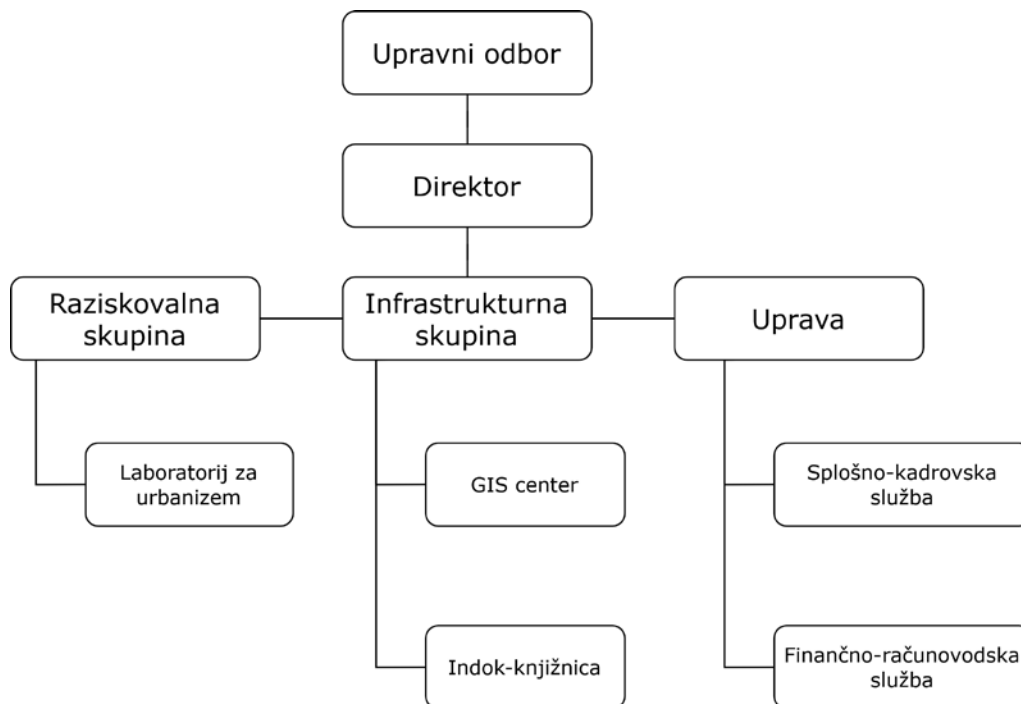
UIRS izvaja temeljne in aplikativne znanstvenoraziskovalne in razvojne projekte na mednarodni, državni, regionalni in lokalni ravni, v katerih obravnava različne probleme in procese urbanističnega in prostorskega razvoja Slovenije in širše ter metodološka in praktična vprašanja razvoja in urejanja mest, naselij in krajine. Raziskovanje prostorskih fenomenov je prvenstveno usmerjeno na naslednja področja: urbane simulacije, podnebne spremembe, demografske spremembe, stanovanja, promet

in urbana mobilnost, ranljive skupine ljudi, enake možnosti, prenova urbanih območij, krajinska arhitektura, kulturna dediščina, arhitekturna in urbanistična zgodovina, zakonodaja in informatika.

STRUKTURA RAZISKAV INŠTITUTA



Notranja organiziranost inštituta:



2.2 Osnovni podatki o raziskovalni dejavnosti JRZ

- Število raziskovalnih projektov, katerih nosilec je JRZ: 6; število projektov, kjer je JRZ sodelujoči: 1.
- Število raziskovalnih programov: 1 raziskovalni program, 1 infrastrukturni program.
- Do pet najpomembnejših nakupov raziskovalne opreme: Nadgradnja raziskovalnega sistema, nakup MS licenc, nakup osebnih in prenosnih računalnikov.
- Do pet najpomembnejših dosežkov JRZ na področju znanosti:
 1. **ŽLENDER, Vita.** Characterisation of peri-urban landscape based on the views and attitudes of different actors. Land use policy, ISSN 0264-8377. [Print ed.], 2021, vol. 101, iss. 105181, 14 str., doi: 10.1016/j.landusepol.2020.105181.
Povzetek: Zanimanje za obmestno krajino je v zadnjem desetletju vztrajno raslo, saj si raziskovalci prizadevajo razjasniti značaj tega prostora, ki povezuje mestno in podeželsko okolje. Kljub temu ostajajo nerešena vprašanja v zvezi s tipologijo obmestne krajine in različnimi pogledi na razmerje med obmestnimi, mestnimi in podeželskimi območji. Ta študija domneva, da lahko poglobljena raziskava in razprava o pogledih in stališčih uporabnikov obmestne krajine v okviru aktualnih konceptov in praks, povezanih z načrtovanjem, olajša razumevanje te kompleksnosti. S pomočjo fokusnih skupin in intervjujev ugotovitve odkrivajo neskladja med mnenji odločevalcev in načrtovalcev ter pogledi in načini rabe ljudi, ki to krajino uporabljajo za pristočasne namene. Študija ugotavlja, da bo zbiranje informacij o tem, kaj se dogaja v obmestni krajini ključno za bolj vključujoče in trajnostno načrtovanje obmestnega prostora v prihodnosti.
 2. **SENDI, Richard, KERBLER, Boštjan Kefo.** The evolution of multifamily housing : post-second world war large housing estates versus post-socialist multifamily housing types in Slovenia. Sustainability, ISSN 2071-1050, 2021, vol. 13, iss. 18, str. 1-19, ilustr. <https://www.mdpi.com/2071-1050/13/18/10363/htm>, doi: 10.3390/su131810363.
Povzetek: Akademski diskurz o večstanovanjskih kompleksih po drugi svetovni vojni se je večinoma osredotočal na njihove negativne vidike, povezane predvsem z njihovo visoko gostoto naseljenosti, slabo kakovostjo gradnje in socialnimi težavami zaradi prevlade prebivalcev z nizkimi dohodki. Kot reakcija na te in druge negativne značilnosti so se začeli pojavljati alternativni tipi večstanovanjskih naselij, najprej v zahodnoevropskih državah v sedemdesetih letih prejšnjega stoletja, kasneje pa v vzhodnoevropskih državah po sprejetju sistema tržnega gospodarstva v začetku devetdesetih let. Preobrazba, ki se je zgodila pri oblikovanju večstanovanjskih sosesk, je bila še posebej izrazita v vzhodnoevropskih državah. S poudarkom na Sloveniji kot študijskem primeru je izvedena primerjalna analiza s podrobnim pregledom literature in drugih relevantnih virov. Primerjalna analiza kaže, da imajo postsocialistični tipi večstanovanjskih sosesk številne prednosti v primerjavi s tistimi iz poveljnega obdobja. Ta ugotovitev nas vodi do sklepa, da preobrazbe, ki so se zgodile na tem področju v Sloveniji (in drugih vzhodnoevropskih državah), lahko imajo resne učinke na poglede na stare velike stanovanjske soseske poveljnega obdobja. Zaradi tega v sklepu predlagamo, da je treba v poveljnih velikih stanovanjskih soseskah nujno izvajati ustrezne politike regeneracije, z namenom ustvariti privlačnejša življenjska okolja in preprečiti morebitno degradacijo le teh. Morebitna degradacija teh sosesk bi posledično povzročila razne negativne učinke kot so na primer prostorsko stanovanjsko segregacijo, s koncentracijami gospodinjev z nizkimi dohodki.
 3. **SVIRČIĆ GOTOVAC, Anđelina, ZLATAR, Jelena, NIKŠIČ, Matej.** Sodelovanje javnosti v postsocialističnih mestih med stagnacijo in napredkom : primer Zagreba in Ljubljane = Public participation in post-communist cities between stagnation and progress : the examples of Zagreb and Ljubljana. Urbani izziv, ISSN 0353-6483. [Tiskana izd.], 2021, letn. 32, št. 1, str. 5-14, 75-84, ilustr. <https://urbani->

izziv.urs.si/Portals/urbaniizziv/Clanki/2021/urbani-izziv-en-2021-32-01-01.pdf,
<https://urbani-izziv.urs.si/Portals/urbaniizziv/Clanki/2021/urbani-izziv-2021-32-01-01.pdf>,
doi: 10.5379/urbani-izziv-2021-32-01-001.

Povzetek: Sodelovanje javnosti pri urbanistični preobrazbi je pomemben dejavnik, ki ga je treba upoštevati pri presoji kakovosti demokracije v postsocialističnih državah. V članku avtorji obravnavajo procese sodelovanja javnosti pri taki preobrazbi v dveh postsocialističnih glavnih mestih: Ljubljani in Zagrebu. Predstavljeni so izsledki izbranih študij primerov v obeh mestih (park Tabor in soseka BS 7 v Ljubljani ter Meštrovičev paviljon in park Savica v Zagrebu), poleg tega so izpostavljene podobnosti in razlike, ugotovljene na podlagi njihove primerjave. Izsledki raziskave iz let 2018 in 2019 kažejo dokaj nizko stopnjo sodelovanja javnosti v Zagrebu. V Ljubljani je bila prepoznana stopnja višja, tudi pravna podlaga zanjo je bila močnejša, opazna pa je bila delna odvisnost od političnih in gospodarskih dejavnikov. V obeh mestih je bilo sodelovanje javnosti najbolj neposredno v aktivnostih nevladnih organizacij in civilnih pobud. Komunikacija med prebivalci in mestno upravo je bila slaba, kar ni spodbudno vplivalo na sodelovanje.

4. AŽMAN MOMIRSKI, Lučka, **MUŠIČ, Barbara, COTIČ, Boštjan**. Urban strategies enabling industrial and urban symbiosis : the case of Slovenia. Sustainability, ISSN 2071-1050, 2021, vol. 13, iss. 9 (art. 4616), 17 str., ilustr. <https://www.mdpi.com/2071-1050/13/9/4616/htm>, doi: 10.3390/su13094616.

Povzetek: Industrijska simbioza (IS) predstavlja izmenjavo odpadkov kot sekundarnih surovin med podjetji, ki običajno ne sodelujejo pri izmenjavi teh virov. Po drugi strani urbana simbioza (UrS) prepoznava tudi uporabo odpadkov v mestih kot vhodnih virov za industrije, ki teh virov običajno ne sprejemajo. Vzpostavitev IS kot tudi UrS je težko uresničljiva zgolj z vnaprej načrtovanim procesom, saj je le malo uspešnih pobud, ki temeljijo na izmenjavi odpadkov in energije. Glavni cilj te raziskave je ugotoviti, ali obstajajo urbane strategije, ki podpirajo nastanek, obstoj in razvoj IS in/ali UrS v Sloveniji. Pregledani so bili nacionalni dokumenti, mreže, projekti, programi in nacionalni statistični viri. V raziskavi so bile na podlagi desetih izbranih kazalnikov podrobneje pregledane Trajnostne urbane strategije (TUS) za enajst mest in občin v Sloveniji. Glavne ugotovitve so, da poteka intenzivno ozaveščanje o IS in UrS ter da obstaja ustrezna splošna zakonodajna podpora, ki je usklajena z zakonodajo EU. Kljub temu je bilo od leta 2010 presenetljivo malo takšne izmenjave odpadkov in drugih sekundarnih surovin med podjetji. Trajnostne urbane strategije za mesta v Sloveniji ne postavljajo dovolj konkretnih smernic za razvoj IS in/ali UrS. V prihodnosti je možna uspešnejša integracija IS in UrS v okviru procesov prenove razvrednotenih območij.

5. **MLADENVIČ, Luka**. The need for regional and cross-border approach in mobility planning : analysis of local SUMP in Slovenian Municipalities = La necessità di un approccio regionale e transfrontaliero nella pianificazione della mobilità : analisi dei PUMS locali nei comuni sloveni = Potreba po regionalnem in čezmejnem pristopu k načrtovanju mobilnosti : analiza lokalnih načrtov za trajnostno mobilnost v slovenskih občinah. V: PLEVNİK, Aljaž (ur.), RYE, Tom (ur.). Cross-Border Transport and Mobility in the EU : Issues and State of the Art : Italian and Slovenian versions included, (Studi e ricerche, ISSN 2610-993X, ISSN 2610-9123, 27). 1st ed. Venezia: Edizioni Ca' Foscari - Digital Publishing. 2021, str. 41-51, 157-167, 273-283.

Povzetek: Celostno prometno načrtovanje je v zadnjih letih postalo uveljavljen pristop k prometnemu načrtovanju v Sloveniji. Po nekaj letih izvajanja prve generacije celostnih prometnih strategij, ki so bile pripravljene v več kot 80 občinah, so se začele priprave na njihovo drugo generacijo. Kot priprava na te aktivnosti je bila med deležniki, vključenimi v razvoj načrtov, izvedena raziskava za prepoznavanje izzivov, ki jih je treba obravnavati pri pripravi celostnih prometnih strategij v prihodnje. V članku je predstavljen izbor rezultatov

analize, s poudarkom na regionalne in čezmejne izzive pri celotnem prometnem načrtovanju. Splošno mnenje sodelujočih je, da je za soočanje s ključnimi izzivi mobilnosti v prihodnje načrtovanje na regionalni ravni velikega pomena. Prav tako pa bo morala državna uprava v prihodnje imeti močnejšo vlogo pri zagotavljanju pogojev za boljše sodelovanje med lokalnimi skupnostmi in prevzeti večjo vlogo na področju čezmejne mobilnosti.

- Trije najpomembnejši dogodki na JRZ:
 1. V Ljubljani smo v septembru skupaj z Institutom »Jožef Stefan« in s Strateško razvojno inovacijskim partnerstvom pametna mesta in skupnosti (SRIP PMiS), CER – Partnerstvo za trajnostno gospodarstvo Slovenije, Združenjem mestnih občin Slovenije (ZMOS), Mednarodnim združenjem mestnih in regionalnih načrtovalcev (ISOCARP) ter Slovenskim gospodarskim in raziskovalnim združenjem (SBRA), organizirali znanstveno konferenco z naslovom: Aktivnosti evropskih mest za doseganje podnebne nevtralnosti (<https://smartcities2021.meetpt.com/sl>).
 2. Urbanistični inštitut Republike Slovenije je organiziral transnacionalni seminar/srečanje z naslovom Potenciali inovativnega turizma, kulturne dediščine in kreativnih kulturnih industrij za zeleno okrevanje. Srečanje je bilo organizirano v okviru projekta CREATOURES (program INTERREG ADRION. V okviru dogodka smo prvi dan gostili 81 registriranih udeležencev ter 57 registriranih udeležencev drugi dan. V okviru dogodka smo organizirali tudi okroglo mizo z udeleženci iz 7 držav ter intervjuje z nekaterimi ključnimi deležniki iz območja ADION. Ker je namen projekta CREATOURES spodbujati inovativni turizem in promocija kulturne dediščine, smo za udeležence pripravili tudi dva interaktivna študijska ogleda po Ljubljani. Prvi dan smo jih vodili po območju Metelkove, drugi dan pa smo predstavili Plečnikove mojstrovine v centru Ljubljane.
 3. V letu 2021 je UIRS v okviru projekta AGORA organiziral in vodil 5 dogodkov, dva sta bila organizirana kot trening seminarja in trije kot "peer to peer learning sessions". Na trening seminarjih so bile predstavljene metodologije skupaj z navodili, ki so bila v pomoč mestom pri izvajanju projektnih aktivnosti in poročil. V seriji treh trening seminarjev sta bila dva od njih organizirana v 2021, prvi 28.1.2021 in drugi 9.7.2021. "Peer to peer learning sessions" so bili dogodki namenjeni izmenjavi izkušenj mest mest in raziskovalnimi partnerji, vsak od njih je bil osredotočen na eno tematsko področje. Na temo prenove slabo izkoriščenih oz. neizkoriščenih območij je bil dogodek organiziran 11.10.2021, na temo prenove večjih post industrijskih območij 12.11.2021 in na temo območij potencialnih za razvoj javnih prostorov 2.11.2021.
- Število projektov Obzorja 2020: 2 projekta (Connecting Nature, Par4Sump) v skupni višini 51.898 €.
- Število projektov, financiranih iz Evropskih strukturnih in investicijskih skladov: 5 projektov (Crossmoby, OpenSpaceAlps, Strench, CreaTourES, Agora2,) v skupni višini 259.965 €.
- Število projektov iz centraliziranih in drugih programov EU: 3 projekti (LIFE C4C, Smuties, EU kartica) v višini 135.367 €.
- Število patentov in inovacij: 0.

2.3 Osnovni finančni podatki

Celotni prihodki za leto 2021 so bili v višini 1.814.961 €, celotni odhodki v višini 1.798.742 €. Presežek prihodkov nad odhodki (AOP888) oziroma poslovni rezultat za leto 2021 je v višini 16.219 € pred obračunom davka od dohodka pravnih oseb oz. v višini 16.186 € po obračunu davka od dohodkov pravnih oseb.

Delež prihodkov iz naslova tržne dejavnosti je znašal 50.101 € oziroma 2,8 % celotnih prihodkov, delež prihodkov iz naslova mednarodnih projektov je znašal 448.704 € oziroma 24,7 % celotnih prihodkov.

Prihodkov, pridobljenih v sodelovanju z gospodarstvom, Inštitut ni imel.

2.4 Osnovni kadrovske podatki

Število zaposlenih na dan 31. 12. 2021: 30.

Število raziskovalcev, razdeljeno glede na spol raziskovalcev na dan 31. 12. 2021: skupaj 21, od tega 9 žensk in 12 moških.

Število raziskovalcev JRZ vključenih v pedagoški proces v letu 2021: 3.

Število odličnih tujih uveljavljenih znanstvenikov, gostujočih na JRZ v letu 2021: 1.

Število mladih raziskovalcev: 1.

2.5 Realizacija programa dela v odstotku

Inštitut je v letu 2021 dosegel 100,8 % realizacije finančnega načrta za leto 2021 (po načelu poslovnega dogodka) oziroma 112,1 % realizacije finančnega načrta za leto 2021 (po načelu denarnega toka).

3. Poročilo o doseženih ciljih in rezultatih posrednih uporabnikov

3.1 Zakonske in druge pravne podlage, ki pojasnjujejo delovno področje JRZ

Urbanistični inštitut Republike Slovenije (UI RS) je javni raziskovalni zavod; sklep Vlade Republike Slovenije o preoblikovanju je bil sprejet na 6. seji Vlade Republike Slovenije 25.2.1993 (Uradni list RS, št. 13/93 in 46/93) in sklepa Vlade Republike Slovenije o spremembah in dopolnitvah sklepa o preoblikovanju (Uradni list RS, št. 65/99, 96/03, 11/06, 68/08 in 47/11). Urbanistični inštitut Republike Slovenije deluje skladno z zakoni, pravilniki in odredbami pri čemer upošteva:

- Statut Urbanističnega inštituta RS, 13. 2. 2020,
- 9.i člen, drugi odstavek 62. člena ter prvi in drugi odstavek 99. člena Zakona o javnih financah (Uradni list RS, št. 11/11 – uradno prečiščeno besedilo, 14/13 – popr., 101/13, 55/15 – ZFisP, 96/15 – ZIPRS1617, 13/18 in 195/20 – odl. US),
- V., XII. in XV. poglavje Zakona o računovodstvu (Uradni list RS, št. 23/99, 30/02-ZJF-C in 114/06-ZUE),
- deveti odstavek 63. člena ZIPRS2223,
- Zakon o znanstvenoraziskovalni in inovacijski dejavnosti (Uradni list RS, št. 186/21; v nadaljnjem besedilu ZZrID),
- Pravilnik o sestavljanju letnih poročil za proračun, proračunske uporabnike in druge osebe javnega prava (Uradni list RS, št. 115/02, 21/03, 134/03, 126/04, 120/07, 124/08, 58/10, 60/10 – popr., 104/10, 104/11, 86/16, 80/19 in 153/21),
- Navodilo o pripravi zaključnega računa državnega in občinskega proračuna ter metodologije za pripravo poročila o doseženih ciljih in rezultatih neposrednih in posrednih uporabnikov proračuna (Uradni list RS, št. 12/01, 10/06, 8/07 in 102/10),
- Pravilnik o razčlenjevanju in merjenju prihodkov in odhodkov pravnih oseb javnega prava (Uradni list RS, št. [134/03](#), [34/04](#), [13/05](#), [114/06](#) – ZUE, [138/06](#), [120/07](#), [112/09](#), [58/10](#), [97/12](#), [100/15](#), 75/17 in 82/18),
- Pravilnik o enotnem kontnem načrtu za proračun, proračunske uporabnike in druge osebe javnega prava (Uradni list RS, št. 112/09, 58/10, 104/10, 104/11, 97/12, 108/13, 94/14, 100/15, 84/16, 75/17, 82/18, 79/19, 10/21 in 203/21),
- 15. in 16. člen Uredbe o enotni metodologiji za pripravo in obravnavo investicijske dokumentacije na področju javnih financ (Uradni list RS, št. 60/06, 54/10 in 27/16),

- Zakon o stvarnem premoženju države in samoupravnih lokalnih skupnosti (Uradni list RS, št. 11/18 in 79/18),
- Navodila o predložitvi letnih in zaključnih poročil ter drugih podatkov poslovnih subjektov (Uradni list RS, št. 86/16 in 76/17),
- Uredba o načinu priprave kadrovskih načrtov posrednih uporabnikov proračuna in metodologiji spremljanja njihovega izvajanja za leti 2021 in 2022 (Uradni list RS, št. 3/21 in 203/21),
- Uredba o normativih in standardih za določanje sredstev za izvajanje raziskovalne dejavnosti, financirane iz Proračuna Republike Slovenije (Uradni list RS, št. 103/11, 56/12, 15/14, 103/15, 27/17, 9/18, 62/19, 105/20 in 186/21 – ZZrID),
- Zakon o delovnih razmerjih (Uradni list RS, št. [21/13](#), [78/13 – popr.](#), [47/15](#) – ZZSDT, [33/16](#) – PZ-F, [52/16](#), [15/17](#) – odl. US, [22/19](#) – ZPosS, [81/19](#) in [203/20](#) – ZIUPOP DVE)
- Zakon o sistemu plač v javnem sektorju (Uradni list RS, št. 108/09 – uradno prečiščeno besedilo, 13/10, 59/10, 85/10, 107/10, 35/11 – ORZSPJS49a, 27/12 – odl. US, 40/12 – ZUJF, 46/13, 25/14 – ZFU, 50/14, 95/14 – ZUPPJS15, 82/15, 23/17 – ZDOdv, 67/17 in 84/18),
- Zakon o raziskovalni in razvojni dejavnosti (Uradni list RS, št. 22/06 – uradno prečiščeno besedilo, 61/06 – ZDru-1, 112/07, 9/11, 57/12 – ZPOP-1A, 21/18 – ZN Org in 9/19),
- Pravilnik o infrastrukturnih obveznostih zavodom, ki opravljajo raziskovalno dejavnost (Uradni list RS, št. 4/11, 40/11 – popr., 40/13, 20/14 in 41/15),
- Pravilnik o postopku in merilih za izbor in sofinanciranje znanstvenih monografij (Uradni list RS, št. 12/05 in 24/06),
- Pravilnik o vsebini in načinu vodenja evidence o izvajalcih raziskovalne in razvojne dejavnosti (Uradni list RS, št. 40/13 in 51/14),
- Pravilnik o postopkih (so)financiranja in ocenjevanja ter spremljanju izvajanja raziskovalne dejavnosti (Uradni list RS, št. [52/16](#), [79/17](#), [65/19](#), [78/20](#) in [145/20](#))
- Pravilnik o vsebini in načinu vodenja evidence o izvajalcih raziskovalne in razvojne dejavnosti (Uradni list RS, št. 40/13 in 51/14),
- Pravilnik o raziskovalnih nazivih (Uradni list RS, št. 126/08, 41/09, 55/11, 80/12, 4/13 – popr., 5/17, 31/17 in 7/19),
- Pravilnik o Ciljnih raziskovalnih programih (CRP) (Uradni list RS, št. 43/11 in 6/12),
- Pravilnik o kriterijih za ugotavljanje izpolnjevanja pogojev za vodjo raziskovalnega projekta (Uradni list RS, št. 53/16),
- Uredba o normativih in standardih za določanje sredstev za izvajanje raziskovalne dejavnosti, financirane iz Proračuna Republike Slovenije (Uradni list RS, št. [103/11](#), [56/12](#), [15/14](#), [103/15](#), [27/17](#), [9/18](#), [62/19](#) in [105/20](#))
- Kolektivna pogodba za raziskovalno dejavnost (Uradni list RS, št. [45/92](#), [50/92 – popr.](#), [5/93](#), [18/94](#) – ZRPJZ, [50/94](#), [45/96](#), [51/98](#), [73/98 – popr.](#), [39/99](#) – ZMPUPR, [106/99](#), [107/00](#), [64/01](#), [84/01](#), [85/01 – popr.](#), [43/06](#) – ZKoIP, [61/08](#), [67/08](#), [40/12](#), [46/13](#), [106/15](#), [46/17](#), [80/18](#) in [160/20](#))
- Zakon o ukrepih za uravnoteženje javnih financ občin (Uradni list RS, št. 14/15),
- Zakon o urejanju prostora (ZUreP-3) (Uradni list RS, št. 199/21),
- Zakon o izenačevanju možnosti invalidov (Uradni list RS, št. 94/10, 50/14 in 32/17).

3.2 Dolgoročni cilji

Dolgoročni cilji Urbanističnega inštituta so povezani s strategijo Inštituta in obsegajo naslednje cilje, ki pa morajo slediti delu na področju načrtovanja in urejanja prostora ter sorodnih disciplin:

1. doseganje odličnih znanstvenoraziskovalnih rezultatov,
2. pridobivanje raziskovalnih in strokovnih projektov doma in v tujini,
3. zagotavljanje povezav med raziskovalnim delom in implementacijo rezultatov raziskav v praksi,
4. vključevanje raziskovalcev v izobraževalni proces,
5. zagotavljanje ustrezne kadrovske zasedenosti in

6. izboljšanje prepoznavnosti ustanove in njenega delovanja doma in v tujini.

Cilj	Utrjevanje vloge inštituta kot osrednje znanstveno raziskovalne institucije na področju prostorskih ved v RS					
Kazalnik	Pojavljanje inštituta na dogodkih in v javnih medijih, konferencah, okroglih mizah, strokovnih posvetih, v znanstveni, strokovni in ostali literaturi s področja delovanja inštituta					
Ciljna vrednost Leto cilja - 2020	>30 pojavljanj na dogodkih, v literaturi ipd. / leto					
2016	2017	2018	2019	2020	2021	
>80 pojavljanj s prispevki na konferencah, dogodkih, znanstvenih revijah, intervjujih ... (COBISS)	116 pojavljanj s prispevki na konferencah, dogodkih, znanstvenih revijah, intervjujih ... (COBISS)	96 pojavljanj s prispevki na konferencah, dogodkih, znanstvenih revijah, intervjujih ... (COBISS)	118 pojavljanj s prispevki na konferencah, dogodkih, znanstvenih revijah, intervjujih ... (COBISS)	96 pojavljanj s prispevki na konferencah, dogodkih, znanstvenih revijah, intervjujih ... (COBISS)	118 pojavljanj s prispevki na konferencah, dogodkih, znanstvenih revijah, intervjujih ... (COBISS)	
Cilj	Utrjevanje njegove prepoznavnosti v mednarodnem prostoru in vključevanje v mednarodno raziskovalno sfero (vzdrževanje mednarodnih povezav, svetovalno, ekspertno in recenzijsko delo)					
Kazalnik	Sodelovanje v mednarodnih raziskovalnih združenjih, v programih COST, v mednarodnih uredniških odborih					
Ciljna vrednost Leto cilja - 2020	Članstvo v 8-9 združenjih, > 1 programov COST, > 1 med. uredniški odbori					
2016	2017	2018	2019	2020	2021	
Članstvo v 3 združenjih, 3 programov COST, 4 med. uredniških odborih	Članstvo v 4 združenjih, 3 programov COST, 4 med. uredniških odborih	Članstvo v 4 združenjih, 2 programov COST, 4 med. uredniških odborih	Članstvo v 4 združenjih, 2 programov COST, 4 med. uredniških odborih	Članstvo v 3 združenjih, 2 programov COST, 4 med. uredniških odborih	Članstvo v 5 združenjih, 2 programov COST, 6 med. uredniških odborih	
Cilj	Doseganje odličnih rezultatov na področju raziskovanja prostorske problematike					
Kazalnik	Objave v znanstvenih publikacijah s področja prostorske problematike					
Ciljna vrednost Leto cilja - 2020	7 / leto					
2016	2017	2018	2019	2020	2021	
6	9	13	16	22	27	
Cilj	Razvijanje modelov trajnostnega razvoja mest in urbanih regij na različnih ravneh planiranja: od evropske, nacionalne, regionalne, do lokalne in na različnih področjih povezanih s prostorom. Pri tem so prioritete zlasti raziskovanje in pojasnjevanje razvoja urbanih fenomenov v Sloveniji, sistematično spremljanje in dokumentiranje razvoja prostorskih struktur države, zlasti pa razvoja mest in naselij ter razvoj metodologije prostorskega planiranja, urbanističnega načrtovanja in oblikovanja, krajinskega načrtovanja in oblikovanja					
Kazalnik	Število objav v znanstvenih in strokovnih publikacijah s področja, število organiziranih tematskih konferenc, predavanj, okroglih miz ipd.					
Ciljna vrednost Leto cilja - 2020	15 objav / leto 2-3 konferenci, predavanja ... / leto					
2016	2017	2018	2019	2020	2021	

13 objav, 7 izvedenih predavanj, konferenc ...	36 objav, 7 izvedenih predavanj, konferenc ...	21 objav, 8 izvedenih predavanj, konferenc ...	22 objav, 13 izvedenih predavanj, konferenc ...	8 objav, 1 izvedena mednarodna znanstvena konferenca	14 objav, 1 izvedena mednarodna znanstvena konferenca
Cilj	Sodelovanje pri prostorskem planiranju na državni, regionalni in lokalni ravni				
Kazalnik	Udejstvovanje in organiziranje konferenc, delavnic, predavanj s področja prostorskega planiranja na državni, regionalni in lokalni ravni				
Ciljna vrednost Leto cilja - 2020	Udeležba, organizacija vsaj 1-2 dogodka letno				
2016	2017	2018	2019	2020	2021
Organizacija 1 dogodka in udeležba na 6 dogodkih	Organizacija 1 dogodka in udeležba na 10 dogodkih	Organizacija 3 dogodkov in udeležba na 13 dogodkih	Organizacija 10 dogodkov in udeležba na 17 dogodkih	Organizacija 32 dogodkov in udeležba na 88 dogodkih	Organizacija 28 dogodkov in udeležba na 97 dogodkih
Cilj	Izdelovanje pilotnih urbanističnih projektov in prostorskih planov za naselja in značilne (ali posebne) regije, kar bi omogočilo testiranje teorij				
Kazalnik	Število prijav in dobljenih nalog s področja				
Ciljna vrednost Leto cilja - 2020	>0 na leto				
2016	2017	2018	2019	2020	2021
0	1	1	1	1	1
Cilj	Sodelovanje pri pripravi zakonov in podzakonskih aktov na vseh področjih urejanja prostora in varstva okolja				
Kazalnik	Sodelovanje, dajanje pripomb, predlogov na pozivih ministrstva pri pripravi zakonov in podzakonskih aktov na vseh področjih urejanja prostora in varstva okolja				
Ciljna vrednost Leto cilja - 2020	Obvezno dajanje pripomb na zakone v pripravi, sodelovanje v skupinah za pripravo zakonov in standardov				
2016	2017	2018	2019	2020	2021
Dajanje pripomb na zakone, ki so trenutno v pripravi s strani MOP, 1 sodelovanje v skupini za pripravo standardov	Dajanje pripomb na zakone, ki so trenutno v pripravi s strani MOP, 1 sodelovanje v skupini za pripravo standardov	Dajanje pripomb na podzakonske akte, ki so trenutno v pripravi s strani MOP	Dajanje pripomb na podzakonske akte, ki so trenutno v pripravi s strani MOP	Dajanje pripomb na podzakonske akte, ki so trenutno v pripravi s strani MOP	Sodelovanja pri pripravi in dajanje pripomb na podzakonske akte, ki so trenutno v pripravi s strani MOP
Cilj	Založništvo znanstvene in strokovne literature: izdajanje Urbanega izziva, osrednje in edine slovenske znanstveno strokovne periodične revije za področje prostorskih ved, priročnikov in drugih znanstvenih in strokovnih publikacij s področja prostorskih ved				
Kazalnik	Število izdanih rednih, izrednih in specialnih številke revije Urbani izziv, ter število izdanih znanstvenih in strokovnih publikacij				
Ciljna vrednost Leto cilja - 2020	3 številke urbanega izziva / leto, >0 izdanih publikacij / leto				
2016	2017	2018	2019	2020	2021
3 izdane številke Urbanega izziva, 2 izdani publikaciji,	3 izdane številke Urbanega izziva, 2 izdani publikaciji,	4 izdane številke Urbanega izziva	4 izdane številke Urbanega izziva	4 izdane številke Urbanega izziva	5 izdanih številke Urbanega izziva (2 redni

monografije (COBISS)	monografije (COBISS)				znanstveni, 1 izredna znanstvena in 2 redni strokovni)
Cilj	Pedagoška dejavnost - vključevanje v pedagoške procese na slovenskih in tujih univerzah, mentorstvo mladim raziskovalcem				
Kazalnik	Število raziskovalcev inštituta vključenih v pedagoške procese na slovenskih in tujih univerzah, število mladih raziskovalcev				
Ciljna vrednost Leto cilja - 2020	>4 raziskovalci vključeni v pedagoške procese, >0 mladih raziskovalcev				
2016	2017	2018	2019	2020	2021
4 raziskovalci vključeni v pedagoške procese, 1 mlad raziskovalec	4 raziskovalci vključeni v pedagoške procese, 1 mlad raziskovalec	3 raziskovalci vključeni v pedagoške procese	3 raziskovalci vključeni v pedagoške procese	3 raziskovalci vključeni v pedagoške procese	3 raziskovalci vključeni v pedagoške procese
Cilj	Organizacija znanstvenih konferenc, strokovnih delavnic in nadaljevalnih ali specialističnih tečajev				
Kazalnik	Število organiziranih znanstvenih konferenc, strokovnih delavnic in nadaljevalnih ali specialističnih tečajev				
Ciljna vrednost Leto cilja - 2020	>0 organiziranih dogodkov / leto				
2016	2017	2018	2019	2020	2021
0	5	2	5	6	8
Cilj	Razvoj raziskovalne opreme in druge raziskovalne infrastrukture s posebnim poudarkom na kontinuiranem razvoju javne urbanistične knjižnice in INDOK službe				
Kazalnik	Tip raziskovalne opreme, uporaba s strani inštituta in zunanjih uporabnikov				
Ciljna vrednost Leto cilja - 2020	>0 zunanjih uporabnikov raziskovalne opreme, >100 aktivnih članov knjižnice				
2016	2017	2018	2019	2020	2021
6 zunanjih uporabnikov raziskovalne opreme, 101 aktivnih članov knjižnice	6 zunanjih uporabnikov raziskovalne opreme, 108 aktivnih članov knjižnice	6 zunanjih uporabnikov raziskovalne opreme, 108 aktivnih članov knjižnice	4 zunanji uporabniki raziskovalne opreme, 106 aktivnih članov knjižnice	4 zunanji uporabniki raziskovalne opreme, 47 aktivnih članov knjižnice	4 zunanji uporabniki raziskovalne opreme, 52 aktivnih članov knjižnice

3.3 Letni/kratkoročni cilji

Cilji	Projekt ali aktivnost	Kazalnik	Vrednost 2018	Vrednost 2019	Vrednost 2020	Vrednost 2021
Temeljne in strateške raziskave						
Pridobivanje domačih raziskovalnih projektov	Prijavljanje na razpise za raziskovalne projekte	Število prijavljenih in pridobljenih projektov	2 prijavljena projekta 3 pridobljeni projekti	4 prijavljeni projekti 2 pridobljena projekta	3 prijavljeni projekti 2 pridobljena projekta	1 prijavljeni projekt 1 pridobljen projekt
Odlično izvajanje raziskovalnega programa z	Pisanje in objavljanje znanstvenih člankov v	Število pridobljenih točk raziskovalcev, ki	A'' – 145.41 A' – 223.89 A1/2 – 317.22	A'' - 378.42 A' - 378.42 A1/2 - 411.75	A'' - 333.35 A' – 909,74 A1/2 – 1013,19	A'' -243,78 A' – 765,43 A1/2 – 805,43

Cilji	Projekt ali aktivnost	Kazalnik	Vrednost 2018	Vrednost 2019	Vrednost 2020	Vrednost 2021
namenom pridobitve financiranja za novo obdobje financiranja	revijah, ki so indeksirane v SCOPUS in WoS	so člani raziskovalne skupine				
Delovanje na strokovnem in aplikativnem področju						
Sodelovanje z Ministrstvom za okolje in prostor	Projekti v sodelovanju z Ministrstvom za okolje in prostor	Sestanki, delavnice, implementacije ...	Izdelano poročilo	Izvajanje nalog določenih po planu	Izvajanje nalog določenih po planu	Izvajanje nalog določenih po planu
Sodelovanje z Ministrstvom za delo, družino in socialne zadeve	Projekti v sodelovanju z Ministrstvom za delo, družino in socialne zadeve	Sestanki, delavnice, implementacije ...	Izdelano poročilo	Izdelano poročilo	Izvajanje CRP projekta	Izvajanje CRP projekta
Mednarodno sodelovanje						
Pridobitev mednarodnih projektov iz raznih programov EU s področja delovanja inštituta	Iskanje konzorcijev, mreženje, prijava na razpise	Število prijavljenih in pridobljenih projektov	10 prijavljenih 2 pridobljena	13 prijavljenih 3 dobljeni	4 prijavljenih 1 dobljen	6 prijavljenih 3 dobljeni
Sodelovanje v mednarodnih združenjih s področja delovanja inštituta	Včlanjevanje in sodelovanje v mednarodnih združenjih s področja urbanizma	Število združenj in število sodelovanj na aktivnostih združenj	7 združenj, 2 aktivni sodelovanji	7 združenj, 2 aktivni sodelovanji	7 združenj, 2 aktivni sodelovanji	7 združenj, 2 aktivni sodelovanji
Sodelovanje v programu COST s področja delovanja inštituta	Prijava v COST program in aktivno sodelovanje v aktivnostih, ki jih org. program	Število COST programov v katerih sodelujejo naši raziskovalci	2	2	2	2
Izobraževanje in izpopolnjevanje						
Izobraževanje raziskovalcev na področju uporabe raziskovalne opreme	Organizacija in izvajanje izobraževanj za raziskovalce UI	Število izvedenih izobraževanj	5	3	4	7
Sodelovanje pri izvajanju dodiplomskih, specialističnih in podiplomskih študijskih programov na univerzah in visokošolskih zavodih	Pridobitev pogojev za izvajanje programov s strani raziskovalcev inštituta	Število raziskovalcev, ki sodelujejo pri izvajanju dodiplomskih, specialističnih in podiplomskih študijskih programov	3	0	3	3
Mentorstvo mladim raziskovalcem	Pridobitev pogojev za mentorja	Število mentorjev	0	7	7	7
Organizacija predavanj, konferenc in drugih dogodkov						
Organiziranje predavanj na aktualne teme o urbanizmu	Iskanje potencialnih predavateljev	Število organiziranih predavanj	4	7	15	2

Cilji	Projekt ali aktivnost	Kazalnik	Vrednost 2018	Vrednost 2019	Vrednost 2020	Vrednost 2021
Organiziranje konferenc za potrebe projektov, ki jih izvaja inštitut	Izvedba konference	Število konferenc	1	4	1	3
Založniška dejavnost						
Izdajanje revije Urbani izziv	Pridobivanje člankov, uredniško delo, priprava revije, tisk revije	Število izdanih števil letnika	4	3	4	5
Izdajanje ostalih raziskovalnih in strokovnih publikacij	Pridobivanje tekstov, uredniško delo, priprava publikacije, tisk publikacije	Število izdanih publikacij	0	1	2	0
Infrastrukturna dejavnost						
Povečanje prepoznavnosti inštituta pri strokovni in laični javnosti	Izdelava Facebook strani in Twitter računa	Število objav na FB strani ter število objav na Twitter računu	74 objav na FB in 1 objava na Twitter profilu	43 objav na FB in 0 objava na Twitter profilu	61 objav na FB in 0 objava na Twitter profilu	133 objav in 15 zgodb na FB in 11 objav in 11 zgodb na Instagram profilu, 0 na twitter
Razvoj odprtokodnih GIS sistemov za uporabo v spletnih sistemih	Preverjanje, testiranje, izdelava raznih dodatkov za GIS sisteme	Število preverjenih sistemov in število izdelanih dodatkov	1 preverjen sistem, 1 izdelan dodatek	1 preverjen sistem, 0 izdelanih dodatkov	1 preverjen sistem, 1 izdelanih dodatkov	1 preverjen sistem, 1 izdelanih dodatkov
Povečanje uporabe Generativne spletne platforme za javno participacijo v procesih prostorskega načrtovanja	Oglaševanje uporabe, možnosti in uporabnosti platforme pri zainteresirani javnosti	Število pridobljenih uporabnikov platforme	1 nov uporabnik	1 nov uporabnik opreme	1 nov uporabnik opreme	1 nov uporabnik opreme
Delujoča raziskovalna oprema	Spremljanje stanja, ažuriranje in odpravljanje težav raziskovalne opreme	Ali oprema deluje brez težav?	Da	Da	Da	Da
Izobrazba raziskovalcev za uporabo raziskovalne opreme	Izvajanje izobraževalnih tečajev	Število izvedenih tečajev	4	4	4	4
Izdelava spletnih strani za projekte pri katerih sodeluje inštitut	Pri pridobivanju projektov, pri katerih je potrebna izdelava spletne strani se ponudi storitve izdelave, vzdrževanja in	Število pridobljenih in izdelanih spletnih strani?	5	7	2	2

Cilji	Projekt ali aktivnost	Kazalnik	Vrednost 2018	Vrednost 2019	Vrednost 2020	Vrednost 2021
	gostovanja spletne strani					
Aktualna spletna stran inštituta	Osveževanje vsebine spletne strani	Ali je vsebina spletnih strani ažurna?	Da	Da	Da	Da
Informacijsko dokumentacijska in knjižnična dejavnost						
Prirast knjižnega gradiva	Nakup ali pridobitev strokovne literature	Število pridobljenih enot	286	275	207	197
Porast izposoje knjižnega gradiva	Izposojanje knjižnega gradiva	Število izposojenih enot	295	287	213	155
Porast aktivnih članov knjižnice	Reklamiranje uporabnosti knjižnice	Število aktivnih članov	133	106	47	52
Povečan vnos zapisov v bibliografsko bazo podatkov	Ponujanje storitev vnosa zapisov v bibliografsko bazo podatkov	Število kreiranih in prevzetih zapisov	148 kreiranih, 94 prevzetih zapisov	125 kreiranih, 67 prevzetih zapisov	155 kreiranih, 144 prevzetih zapisov	134 kreiranih, 44 prevzetih zapisov
Aktialna spletna stran knjižnice	Osveževanje vsebine spletne strani	Ali je vsebina spletnih strani ažurna?	Da	Da	Da	Da 45 objav

3.4 Ocena uspeha pri doseganju zastavljenih ciljev

V letu 2021 smo izvedli oziroma še izvajamo naslednje naloge:

V okviru ARRS	
1 raziskovalni program	P5-0100 Prostorsko načrtovanje
1 infrastrukturni program	I0-0016 - Infrastrukturna dejavnost UI
4 temeljnih raziskovalnih projektov	H5-8287 – URBAN VERTICAL GREEN 2.0; Vertikalne ozelenitve za bivalno prijazna mesta; inovacije za podporo obuditvi koncepta zelenih sten J5-2568 - Javni prostor za potrebe starejših v velikih večstanovanjskih soseskah v Sloveniji J5-2569 - Kakovost bivanja v stanovanjskih soseskah iz socialističnega in postsocialističnega obdobja: primerjalna analiza med Slovenijo in Hrvaško H5-8289 - TAP for uncertain futures
3 ciljno raziskovalne projekte	V5-1919 – Mobilnost funkcionalno oviranih oseb v objektih pravosodnih organov V5-1917 – Dostopnost objektov v javni rabi za potrebe invalidov V5-2111 - Arhitekturne tipologije in arhitekturne krajine in regije Slovenije
V okviru programa Obzorje 2020	
2 projekta	Connecting Nature (Obzorje 2020) - COproduction with NaturE for City Transitioning, INnovation and Governanca; Park4SUMP - Actions demonstrate how Park4SUMP will lead to achieve sustainable transport in urban areas by strategically integrating innovative parking management solutions into SUMP policies

V okviru drugih EU programov	
8 projektov in 1 COST Actions	<p>CROSSMOBY - Čezmejno celostno prometno načrtovanje in intermodalne storitve potniškega prometa (ITALIJA-SLOVENIJA Interreg V-A 2014-2020)</p> <p>Care4Climate – Spodbujanje zmanjšanja emisij toplogrednih plinov do 2020 s pogledom na 2030 – promocija trajnostne mobilnosti, učinkovite rabe energije, OVE in v blaženje podnebnih sprememb usmerjeno rabo tal z namenom prehoda v nizkoogljično družbo (LIFE Programme)</p> <p>OpenSpaceAlps – Trajnostni razvoj odprtega prostora v Alpah z izboljšanjem načrtovanja in upravljanja (ALPINE SPACE Interreg V-B 2014-2020)</p> <p>STRENCH – krepitev odpornosti ogrožene kulturne dediščine v spreminjajočem se okolju s proaktivnim sodelovanjem (CENTRAL EUROPE Interreg V-B 2014-2020)</p> <p>CreaTourES – Spodbujanje kreativnega turizma z novimi izkustvenimi in trajnostnimi potmi (ADRION Interreg V-B 2014-2020)</p> <p>AGORA 2 – Razvoj inovativnih možnosti upravljanja za oživitve lokalnih razvrednotenih območij (DANUBE Interreg V-B 2014-2020)</p> <p>SMOTIES – Humana mesta. Majhni kraji, velike ideje. (Creative Europe Culture)</p> <p>EU kartica ugodnosti za invalide- Izboljšanje dostopnosti blaga in storitev za invalide z Evropsko kartico ugodnosti</p> <p>CA18126-Writingplace - Pisanje urbanih krajev. Nove pripovedi evropskega mesta (COST)</p>
Ostali projekti	
25 projektov	<ul style="list-style-type: none"> - Mzi – Izdelava mobilnostnih načrtov - Izobraževanje_ trajnostna mobilnost - SUMI – Kazalci trajnostne urbane mobilnosti - GIZ – Koordinacija priprave CPS v prestolnicah JV Evrope - VEN ZA ZDRAVJE 2– Strokovne podlage za prostorsko načrtovanje zelenih površin za spodbujanje telesnih dejavnosti prebivalstva - POZ 2.0_ Partnerstvo za okolje in zdravje - Demografske študije – občine - Popis dostopnosti sodišč_GIS - Podpora pri razvoju nove generacije Urbane Agende za EU - Študija dostopnosti in trajnostnega načrtovanja družbene infrastrukture v Mestni občini Kranj - Pilot MOP, zagotovitev podatkov za vzpostavitev prostorskega planiranja na regionalni ravni - MOP – Priprava strokovnih podlag na področju urejanja prostora in graditve 2020-2022 - MOP – Kazalci okolja in prometa 2021-2023 - MOP – Strokovna podlaga za izdelavo predpisov o urejenosti naselij in krajine - MOP – Strokovna podlaga za pripravo priročnika o urbanistično oblikovalskih merilih za načrtovanje gradbene parcele za stavbe z mešano rabo - MOP – Mesto kratkih poti - MOP –Povezanost urbanega razvoja z javnim potniškim prometom - MOP – NBS - Priprava predlogov in priporočil za razvoj programov in ukrepov v podporo prostorskemu in urbanemu razvoju - MOP – UZ-KZ - Priprava priporočil za izdelavo urbanistične zasnove in krajinske zasnove na podlagi določil Zakona o urejanju prostora (ZUreP-2) - MOP – Priporočila in merila za odprte grajene površine - MOP – Mednarodna izhodišča kot okvir za izvajanje politik na področjih urejanja prostora, urbanega razvoja in stanovanj - MOP – Priprava poročila o prostorskem razvoju - MOP – Priprava poročila o nacionalnem stanovanjskem programu - MZI – Kolesarske politike Slovenije - MOL – Primerjalni pregled inštrumentov zemljiške politike v tujini za zagotavljanje dostopnih najemnih stanovanj in predlog možnosti njihove uvedbe na območju Slovenije - razni kupci - Prodaja strokovne revije Urbani izziv (redna in izredna številka)

V letu 2021 smo prijavi na raznih domačih in na razpisih EU programov naslednje projekte:

Št	Vir	Program	Naslov projekta
1	EU	Horizon Europe 2021 -2027	DISTENDER: Developing STRatEgies by integrating mitigation, aDaptation and participation to climate change Risks
2	EU	Erasmus +	chAnGE:Climate Change and Healthy Ageing: Co-creating an e-learning and collaborating ecosystem
3	EU	Obzorje 2020	Park4SUMP: Actions demonstrate how Park4SUMP will lead to achieve sustainable transport in urban areas by strategically integrating innovative parking management solutions into SUMP policies
4	EU	CHANSE	DATING: Developing time-people-place based data driven pathways facilitating social wellbeing in urban planning for digital society
5	Proračun	ARRS	CRP21 - Tipologija - Arhitekturne tipologije in arhitekturne krajine in regije Slovenije

Zaradi nastale situacije s CORONA19 virusom v sklopu letnih predavanj nismo izvedli nobenih predavanj.

Na področju založniške dejavnosti smo izdali štiri redne številke Urbanega izziva in eno posebno številko na podlagi konference City Streets 4 (Ljubljana 2020): Changing streets in changing cities: Providing streets for all? ((Volume 32, No. supplement, December 2021)

Urbani izziv je znanstveno-strokovna periodična publikacija, ki izhaja v okviru inštitutske založbe »Urbani izziv – publikacije«. Prva številka Urbanega izziva je izšla decembra 1989. Revija Urbani izziv je namenjena razširjanju znanstvenih in strokovnih dognanj ter obravnavi problemov urejanja prostora v Sloveniji in tujini. Do leta 2008 so imele posamezne številke vodilno temo, od leta 2009 naprej številke niso več tematsko usmerjene, ampak so v reviji objavljeni prispevki z različnimi »prostorskimi« temami, iz različnih znanstvenih ved in disciplin (npr. urbanizem, arhitektura, krajinska arhitektura, geografija, geodezija, sociologija, ekonomija ipd.), ki sledijo znanstvenemu in profesionalnemu zanimanju avtorjev za prostorsko načrtovanje ter z njim povezanimi področji.

V letu 2021 je bil Urbani izziv indeksiran v naslednjih indeksih:
 SCOPUS ELSEVIER, SJR: 0,275 (Quartile: Q1), SNIP: 0,477 CiteScore: 1,7
 GOOGLE SCHOLAR, h5-index: 12, h5-median: 16
 INDEX COPERNICUS, ICV: 120,87
 THOMPSON REUTERS, IF: indeksirano v ESCI

Na področju knjižnične in Indok dejavnosti smo izvedli naslednje aktivnosti:

Cilj	Aktivnost	Kazalnik	Vrednost
Prirast knjižnega gradiva	Nakup ali pridobitev strokovne literature	Število pridobljenih enot	197
Porast izposoje knjižnega gradiva	Izposojanje knjižnega gradiva	Število izposojenih enot	155
Porast aktivnih članov knjižnice	Reklamiranje uporabnosti knjižnice	Število aktivnih članov	52
Povečan vnos zapisov v bibliografsko bazo podatkov	Ponujanje storitev vnosa zapisov v bibliografsko bazo podatkov	Število kreiranih in prevzetih zapisov	134 kreiranih, 44 prevzetih zapisov

Finančni kazalci

Finančni prihodki po namenu in virih (načelo denarnega toka)	Rebalans Finančnega načrta 2021 v €	Realizacija 2021 v €	Index realizacija 2021/ Rebalans FN 2021
Raziskovalni program	290.135	289.805	99,9
Vpetost programov v mednarodne projekte	0	0	-
Ustanoviteljske obveznosti	271.447	272.351	100,3
Temeljni in aplikativni raziskovalni projekti	153.000	157.974	103,3
CRP-ciljni raziskovalni programi	22.502	22.502	100,0
Raziskovalna oprema	0	0	-
Mladi raziskovalci	30.935	31.546	102,0
Infrastrukturni program (plače, prispevki)	26.041	26.041	100,0
Povračila stroškov po Kolektivni pogodbi RD	54.887	54.887	100,0
Znanstvena periodika	18.240	18.240	100,0
Tuja znanstvena literatura in baze podatkov	425	425	100,0
Infrastrukturni program (MS, AM)	265.500	265.500	100,0
Bilateralni sporazum Slovenija - Hrvaška	0	0	-
Sofin. udeležbe na tujih znanst. sestankih	0	0	-
Odprti dostop (za znanstvene članke)	981	981	100,0
Drugi viri državnega proračuna RS (agencije, ministrstva, idr.)	273.230	254.734	93,2
Druge naloge - trg	120.000	112.139	93,4
Tuji naročniki (mednarodni projekti)	272.678	510.284	187,1
Prihodki od obresti, drugo	0	0	-
Prihodki za investicijsko vzdrževanje	0	0	-
Skupaj	1.800.000	2.017.409	112,1

Vir: Izkaz prihodkov in odhodkov UIRS (načelo denarnega toka) za obdobje od 1. 1. 2021 do 31. 12. 2021.

Opisni kazalci

Urbanistični inštitut RS je, kot je povedano v uvodu, Javni raziskovalni zavod. Njegovo resorno ministrstvo je Ministrstvo za izobraževanje, znanost in šport (MIZŠ). Po vsebini pa spada pod Ministrstvo za okolje in prostor (MOP). Kot je v uvodu zapisano so temeljne dejavnosti inštituta raziskovanje, izobraževanje in založništvo. Predvsem pa je ena izmed dejavnosti oziroma usmeritev tudi nuditi podporo svojemu resornemu ministrstvu. Inštitut skozi raziskovanje na področju načrtovanja in urejanja prostora in z njima povezanih ved objavlja raziskave, ki so osnova za prenos

svetovnih dognanj na prej omenjenih področjih v prakso. To na področjih načrtovanja in urejanja prostora izvaja MOP, ki narekuje pravila in posledično lokalne skupnosti, ki morajo pri načrtovanju in urejanju prostora upoštevati prej omenjena pravila.

Leto 2021 smo sodelovanje z MOP-om začeli z novo nalogo "Priprava strokovnih podlag in podzakonskih predpisov na podlagi določil novega Zakona o urejanju prostora (ZUreP-3)", za katero smo podpisali pogodbo konec leta 2020. V letu 2021 smo pridobili še naslednje naloge: "Urbanistično oblikovalska merila za načrtovanje gradbene parcele stavbe z mešano rabo", "Povezanost urbanega razvoja z JPP", "Mesto kratkih poti", "Odlok o urejanju podobe naselij in krajine (strokovne podlage za DPR)", "Strokovna podlaga za izdelavo predpisov o urejenosti naselij in krajine", "Pilot" in "Podpora pri razvoju nove generacije Urbane Agende za EU". Naloge, ki smo jih začeli za MOP izdelovati v letu 2020 "Izdelava poročila stanovanjskega programa", "Poročilo o prostorskem razvoju" in "Priprava predlogov in priporočil za razvoj programov in ukrepov v podporo prostorskemu in urbanemu razvoju" pa smo v letu 2021 tudi končali. Konec leta smo v duhu skupnega sodelovanja tudi poslali na MOP naše predloge za naloge v letu 2022. Na usklajevanju smo nato pridobili le dve nalogi, večina naših predlogov pa je ostala na papirju. Predlogi so vsebovali tudi nekatera področja (pametna mesta, podnebna nevtralnost, zelena naročila, na naravi temelječe rešitve itd.), ki se jih bo moral MOP dotakniti v bližnji prihodnosti.

Inštitut na letni ravni dobi okoli 20% sredstev iz naslova ustanoviteljskih obveznosti s strani pristojnega MIZŠ. Vsa ostala sredstva pa mora pridobiti na razpisih pristojnega ministrstva v okviru agencije ARRS in ostalih ministrstev, na EU razpisih ali razpisih drugih neposrednih ali posrednih proračunskih uporabnikov (kor so na primer občine, agencije ipd.). Težava v takem pridobivanju sredstev in nalog je v tem, da je konkurenca na tem področju izredno velika in nemalokrat so prijave neuspešne. Od prijave projekta in objave rezultatov ter začetka projekta lahko mine celo leto. Projekti na določenih EU programih pa niso niti 100% pokriti. Določeni programi pokrijejo od 50% pa do 85% stroškov, ki jih imamo z izvajanjem projektov. Zato na letni ravni prijavimo zelo veliko projektov, da lahko na koncu leta zapolnimo plan za naslednje leto delovanja. Druga težava pa je, da so ti projekti večinoma večletni in se na prvi pogled visoka vsota, ki jo dobimo za projekt, razbije na letna izplačila, ki pa so z razliko projektov iz programa Obzorje 2020, ki so plačani 100% in to v naprej, plačani s pol letnim ali celo celoletnim zamikom.

Delo v letu 2021 je v glavnem potekalo ob izvajanju že pridobljenih domačih in EU projektov in pisanju prijav za bodoče projekte. Zaradi situacije s COVID-19 se je delo preselilo v domove zaposlenih, odpadla so srečanja in sestanki projektnih skupin, odpadle so službene poti in odpadla so predavanja, ki smo jih vsako leto organizirali. Delo smo zato organizirali od doma preko varnih povezav do naših datotečnih strežnikov. Zaposlenim smo omogočili uporabo varnih orodij za delo na daljavo, tako da samo delo na nalogah in projektih ni bilo v ničemer moteno. S tem smo lahko ohranili in izvedli vse naloge, ki smo jih imeli v načrtu. Odpadla so le predavanja, ki bi morala biti organizirana v živo. Uspelo nam je tudi soorganizirati mednarodno znanstveno konferenco "Pametna mesta 2021". Izvedli smo jo v sodelovanju z Inštitutom »Jožef Stefan« v sodelovanju s Strateško razvojno inovacijskim partnerstvom pametna mesta in skupnosti (SRIP PMiS), CER – Partnerstvo za trajnostno gospodarstvo Slovenije, Združenjem mestnih občin Slovenije (ZMOS), Mednarodnim združenjem mestnih in regionalnih načrtovalcev (ISOCARP) ter Slovenskim gospodarskim in raziskovalnim združenjem (SBRA). Konferenco smo izvedli preko interneta. Teme konference so osvetlile nekatera vprašanja, s katerimi se srečujejo in se bodo srečevala mesta na poti do podnebne nevtralnosti. Mesta in njihovi predstavniki so dobili vpogled v možne predloge in rešitve za težave, ki jih čakajo pri vzpostavljanju podnebne nevtralnosti. Konferenca je naslovila tri teme, od katerih so vse tri enako pomembne pri doseganju podnebne nevtralnosti. Prva tema se je dotikala proizvodnje, shranjevanja in distribucije obnovljivih virov energije, druga tema je predstavljala možne rešitve spopadanja z izpusti toplogrednih plinov, še posebno CO₂, ki ga je med njimi največ. Tretja tema pa se je lotila mobilnosti, in kako lahko nove oblike mobilnosti pripomorejo k zmanjšanju izpustov CO₂.

V okviru temeljnega in strateškega raziskovanja smo proučevali nove strategije in metodološka ogrodja za usmerjanje razvoja prostora ter sodobne tehnologije in metode za doseganje učinkovite urbanistične prakse. Pozornost smo usmerjali v načrtovanje v spremenjenih klimatskih in demografskih pogojih ter razvijali inštrumente za trajnostno urejanje prostora, za usmerjanje in kontrolo procesov prenove, zgoščevanja in reurbanizacije mestnih območij, za spodbujanje regeneracije degradiranih območij, revitalizacijo javnih prostorov, za spodbujanje trajnostnih oblik prometa, za zagotavljanje boljše dostopnosti in povečanje bivalne kakovosti za vse skupine prebivalstva. Cilj tega proučevanja je razvijanje novih metodoloških pristopov v prostorskem planiranju in urbanističnem načrtovanju, ki je podlaga za pripravo prostorskih politik na ravni države, regije in lokalnih skupnosti.

Na področju regionalnega prostorskega načrtovanja smo dali v letu 2021 poudarek na vključevanju UIRS v procese izvajanja nove generacije regionalnih razvojnih programov, s projektnimi predlogi, s pripravo priporočil za izdelavo regionalnih prostorskih planov ali preko članstva v regionalnih odborih in preko izvajanja evropskih projektov. Predstavljena so bila nova orodja, npr. za sodelovanje javnosti in izpostavljene teme, s katerimi so se regije do sedaj manj ukvarjale in sicer urbana prenova, celovito prometno načrtovanje, prilagajanje podnebnim in demografskim spremembam in druge.

Na področju krajinskega in urbanističnega načrtovanja in oblikovanja smo v letu 2021 nadaljevali z raziskovanjem metod načrtovanja mestne krajine. Posebno pozornost smo posvetili raziskovanju možnosti in pripravi usmeritev in priporočil za vključevanje samopreskrbe s hrano v načrtovanje zelenih površin in odprtih urbanih območij (vrtničarstva in urbanega kmetijstva), pripravi priporočil ter uporabi novih tehnologij za analizo, raziskovanje in oblikovanje javnih odprtih prostorov in zelenih površin. Posebno pozornost smo posvetili tudi povezovanju načrtovanja urbane in kulturne krajine za zagotavljanje zdravega in prijetnega bivalnega okolja ter analizi možnosti razvoja vitalnih lokalnih urbanih centrov v povezavi s podporo delovanja kreativnih industrij.

Prenova mest in naselij je ena najpomembnejših nalog prostorskega načrtovanja, saj se v skladu s teorijo trajnostnega razvoja sedanji in predvideni bodoči razvoj mesta vedno bolj usmerja v že pozidan mestni prostor. Cilji prenove so dvig kvalitete fizičnega in socialnega prostora, demografsko in ekonomsko oživljanje mest, krepitev kulturne identitete mestnega prostora in arhitekture in dvig življenjskega standarda stanovanjskih območij na raven današnjih potreb. Prenova je izjemno pomembna tudi z vidika racionalne rabe prostora, usmerjanja poselitve in zniževanja emisij CO₂ zaradi manjše potrebe po transportu.

Na področju analiz dostopnosti za funkcionalno ovirane ljudi smo nadaljevali s tehnološkim razvojem in nadgradnjo interaktivnih modelov za funkcionalno ovirane ljudi po načelu medoperabilnega okvira za pridobivanje in uporabo informacij na različnih področjih: turizem, gradbeništvo, planiranje, upravljanje, prenove, investicije, analize in raziskave. Inovativnost na tem področju predstavlja računalniško podprt sistema za simulacijo in vizualizacijo dejanskega in hipotetičnih stanj dostopnosti.

Na področju raziskav prometa in urbane mobilnosti smo se osredotočali na razvoj konceptov in strategij načrtovanja prometa in mobilnosti na državni, regionalni in lokalni ravni. Ključna tema na področju je bilo celostno prometno načrtovanje oziroma razvoj znanj in podpornih okvirjev za izdelavo Celostnih prometnih strategij. Poleg tega smo podrobneje razvijali posamezna področja: zagotavljanje dobrih pogojev za hojo z urejanjem območij prijaznega prometa, promocija vsakodnevnega kolesarjenja s posebnim poudarkom na poteh na delo in v šolo, načrtovanje omrežij in storitev javnega prometa in načrtovanje in aktivno upravljanje ponudbe parkirnih mest v urbanih območjih. Hkrati smo v sodelovanju z MzI ustvarjali državni podporni okvir občinam za pripravo in izvajanje Celostnih prometnih strategij.

Nadaljevali smo z raziskovanjem možne uporabe medmrežnih GIS sistemov za podporo pri odločanju in javni participaciji. Testirali smo in odpravljali napake na Generativni spletni platformi za javno

participacijo v procesih prostorskega načrtovanja. Orodja platforme pa smo uporabili tudi pri dveh projektih, ki jih izvajamo na inštitutu. To je orodje Spleta 2.0, ki omogoča zainteresirani javnosti, da lahko orodje uporabi in z njegovo pomočjo izvede javno participacijo.

Za infrastrukturno podporo temeljnemu, razvojnemu in aplikativnemu raziskovanju na področju urbanizma in sorodnih ved je ustanovljen Center za geografske informacijske sisteme UIRS ali na kratko GIS center UIRS. Osnovna področja podpore so:

1. Simulacijska infrastruktura. Osrednja enota GIS centra je laboratorij za izvajanje urbanih simulacij na makro, mezo in mikro ravni za potrebe urbanističnega načrtovanja, zemljiške politike, regionalnega planiranja, varstva okolja in kulturne dediščine ter vključevanja Slovenije v svetovne mreže podobnih dejavnosti.
2. Tehnična infrastruktura za področje geografskih informacijskih sistemov vsebuje vzdrževanje geografskih informacijskih sistemov (GIS) in ostalih oblikovalskih orodij za potrebe raziskovalnih programov, uvajanje uporabe sodobne informacijske tehnologije v povezavi s projekti e-uprave in e-Evropske ter izobraževanje in svetovanje raziskovalcem na tem področju.
3. Podatkovna infrastruktura predstavlja zbiranje, predelavo, prikaze podatkov v obliki ter načinih, neposredno uporabnih za monitoring urbanega razvoja, za analize stanja ter težnj razvoja, za proučevanje temeljnih prostorskih paradigem ter za vrednotenje učinkov in posledic predlaganih prostorskih ukrepov. INDOK center kot podporo GIS centru izvaja vzdrževanja in distribucije pridobljenih elektronskih baz podatkov.
4. Izobraževalna infrastruktura je namenjena izvajanju izobraževanja za Autodesk GIS, ESRI GIS sisteme ter drugo aplikativno programsko opremo, ki jo izdeluje ali uporablja center.

Nadaljevali smo z nudenjem tehnične pomoči raziskovalcem in zaposlenim na inštitutu, kot so odpravljanje težav na raziskovalni opremi, nadgradnja le te, ter svetovanje o vprašanih uporabi novih tehnologij. V letu 2021 je bila pomoč največkrat v obliki nasvetov za varno povezovanje v omrežje inštituta in pri odpravljanju težav pri uporabi programov za "on-line" sestanke kot sta MS Teams in Zoom. V drugi polovici leta pa smo uvedli redne tedenske kratke tečaje, v katerih smo raziskovalcem predstavili dodatne in nove možnosti uporabe računalniških programov, ki jih uporabljajo pri svojem delu.

Poleg osnovne dejavnosti smo v letu 2021 nadaljevali z raziskovanjem možne uporabe medmrežnih GIS sistemov za podporo odločanju in javni participaciji. To je razmeroma novo področje, ki omogoča, da se v proces urbanističnega planiranja vključi javnost preko interneta, ki je vse bolj in bolj dostopen v Sloveniji. Na naši raziskovalni opremi smo namestili DNN odprtokodni sistem za upravljanje vsebin spletišč, spletnih portalov in spletnih strani, ki smo ga uporabili kot osnovo programsko opremo za PPGIS raziskovalni sistem. Pri tem smo uporabili Googleove odprtokodne knjižnice za izdelavo testnih GIS modulov.

V letu 2021 smo nadaljevali s prenovno informacijskega sistema inštituta. Zanj smo izdelali nove module za vnos in izpis podatkov. Informacijski sistem omogoča spremljanje več podatkov, ki so potrebni za delovanje inštituta. Sistem omogoča spremljanje podatkov o zaposlenih, njihovi mesečni porabi delovnega časa, podatke o prijavah na projekte, podatke o pridobljenih projektih ter vodenje osnovnih sredstev. Dodali smo pregled dogodkov zaposlenega kot so premestitve, napredovanja ipd.

Naš Indok center in knjižnica sta v letu 2021- izpolnjevala osnovne dejavnosti kot so: spremljanje znanstvene in razvojne dejavnosti sodelavcev inštituta, sodelovanje v sistemu COBISS, naročanje in obdelava gradiva, storitve uporabnikom pa so bile zaradi COVID19 situacije okrnjene. Izposojno in vračanje gradiva smo izvajali z naročanjem preko spleta in vračanjem skladno z navodili Nijz glede knjižnic. Skrbeli smo tudi za ažurnost spletne strani inštituta. Poleg osnovnih informacij o inštitutu ter knjižnici in gradivu so na tej strani tudi povezave do polnih besedil člankov naročenih revij ter spletnih strani konzorcijev, katerih člani smo. Pripravljamo in redno objavljamo tudi kliping za področje urejanja prostora iz častnikov Delo, Dnevnik, Primorske novice, Gorenjski glas in Finance.

Obiskovalce strani v rubriki novice obveščamo o dogodkih vezanih na področje urejanja prostora. O novostih sodelavce še vedno obveščamo tudi preko oglasne deske in s kopijami kazal različnih revij.

3.5 Nastanek morebitnih nedopustnih ali nepričakovanih posledic pri izvajanju programa dela za leto 2021

Urbanistični inštitut Republike Slovenije ugotavlja, da v letu 2021 ni bilo nedopustnih posledic pri izvajanju programa dela. Naša infrastrukturna skupina je hitro vzpostavila pogoje za varno oddaljeno delo od doma in na nekaj on-line delavnicah tudi razložila delovanje orodij in programov za tako delo. Raziskovalci so hitro osvojili orodja za delo na daljavo in posledično proces dela ni bil moten in je potekal skladno z načrti. Raziskave, za katere je bilo potrebno izvajanje na terenu, smo izvedli v poletnih mesecih, ko ni bilo večjih omejitev gibanja. Opazili smo, da se je v času COVIDA-19 povečalo število sestankov, delavnic in drugih oblik izvajanja projektov v živo preko interneta v razmerju do običajnih sestankov v živo. Delo naših raziskovalcev je tako, da lahko s pomočjo današnje tehnologije poteka od kjerkoli, pod pogojem, da je zagotovljen dostop do interneta. Zato, finančno gledano s stališča stroškov, ni bilo večjih razlik glede na prejšnja leta.

3.6 Ocena uspeha pri doseganju zastavljenih ciljev v primerjavi z doseženimi cilji iz poročila preteklega leta ali več preteklih let

Na poslovanje Urbanističnega inštituta RS je v letu 2021 največ vplivala situacija s COVID-19 virusom. S strani Javne agencije za raziskovalno dejavnost RS je Inštitut izkazal za 3,1 % več sredstev v primerjavi z letom 2020 iz naslova temeljnih raziskovalnih projektov in programov, ciljnih raziskovalnih programov in ustanoviteljskih obveznosti. Inštitut je v skladu s 33. členom Uredbe o normativih in standardih za določanje sredstev za izvajanje raziskovalne dejavnosti financirane iz Proračuna RS del prejetih sredstev v višini 239.917 € prenesel v leto 2022 preko pasivnih časovnih razmejitev zaradi nižjih nastalih stroškov kot posledica vplivala COVID situacije. Za sofinanciranje ciljnih raziskovalnih programov je Inštitut prejel sredstva od različnih ministerstev (MDDSZ, Ministrstvo za pravosodje). Ostalih sofinanciranj iz naslova mednarodnih projektov Inštitut ni prejel. Velik problem pri zagotavljanju likvidnosti Inštituta so bili še vedno dolgi zamiki plačil s strani partnerjev mednarodnih projektov Evropske unije, ki dosegajo tudi več kot leto dni. Ne glede na to, je Inštitut v letu 2021 posloval pozitivno in dosegel 100,8 % realizacijo finančnega načrta za leto 2021 po načelu poslovnega dogodka oziroma 112,1 % realizacijo finančnega načrta za leto 2021 po načelu denarnega toka.

Preglednica: Financiranje po virih – primerjalno od leta 2011 do leta 2021

Opis/ leto	2011	2012	2013	2014	2015	2016	2017	2018	2019	2020 ***	2020 ***	Skup aj 2020	2021 ****	2021 ****	Skup aj 2021	Indeks 2021/ 2011	Indeks 2021/ 2020
RRP*	873.5 17	413.6 99	347.9 41	313.0 41	320.2 19	389.0 88	521.2 44	606.0 39	924.8 42	596.3 51	123.8 43	720.1 94	794.08 6	91.257	885.3 43	101	123
MR* *	7.423	0	0	0	0	7.151	1.440	0	0	6.783	1.068	7.851	26.504	5.908	32.41 2	437	413
Infr. progr am	191.8 55	161.4 64	159.1 19	243.1 90	243.8 52	244.0 90	282.0 92	270.4 76	299.6 65	192.4 91	98.45 8	290.9 49	229.59 5	134.36 2	363.9 57	190	125
Usta n. obv.	229.6 52	229.6 52	216.6 64	138.0 58	168.9 99	166.1 43	169.9 41	183.0 15	213.5 75	232.7 40	0	232.7 40	265.97 1	0	265.9 71	116	114
Dr. nalog e	106.0 56	393.0 43	317.8 95	79.85 0	105.3 90	104.0 47	149.0 72	64.75 9	68.02 9	69.67 8	0	69.67 8	50.088	0	50.08 8	47	72
Tujin a	314.2 03	374.1 64	438.0 59	563.2 69	524.2 96	440.1 34	278.8 55	390.0 56	324.2 59	666.9 31	0	666.9 31	448.70 4	0	448.7 04	143	67
Obre sti in drug o	1.599	607	218	359	192	270	362	264	168	5	0	5	13	0	13	1	265
Skup aj	1.724 .305	1.572 .629	1.479 .896	1.337 .767	1.362 .948	1.350 .923	1.403 .006	1.514 .609	1.830 .538	1.764 .979	223.3 69	1.988 .348	1.814. 961	231.5 27	2.046 .488	119	103

Vir: Izkazi prihodkov in odhodkov UIRS (načelo poslovnega dogodka) za obdobje od 1. 1. 2011 do 31. 12. 2021.

* Razvojno raziskovalni programi in projekti

** Mladi raziskovalci

*** V letu 2020 in 2021 je upoštevana dejanska namenska poraba sredstev

**** Zaradi epidemiološke situacije COVID-19 v letih 2020 in 2021 je Inštitut del prejetih sredstev s strani ARRS iz leta 2020 in 2021 prenesel v naslednja leta v skladu z 33. členom Uredbe o normativih in standardih za določanje sredstev za izvajanje raziskovalne dejavnosti financirane iz Proračuna RS, in sicer iz leta 2020 v leto 2021 v skupni višini 223.369 € in iz leta 2021 v leto 2022 v skupni višini 231.527 €.

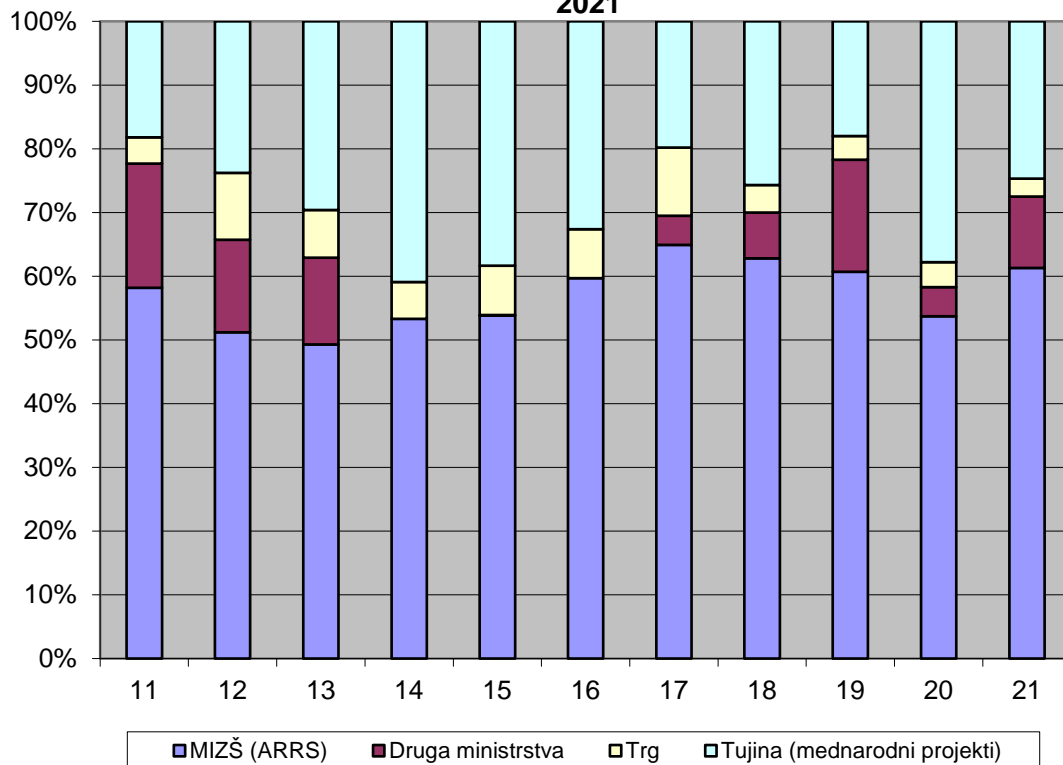
Podatki v zgornji tabeli prikazujejo, da je Urbanistični inštitut RS dosegel zastavljene cilje. Indeks doseženih prihodkov primerjalno leto 2021 na leto 2011 znaša 119 %. Indeks prihodkov doseženih v letu 2021 v primerjavi s prihodki leta 2020 znaša 103 % zaradi večjih prilivov iz naslova izvajanja raziskovalnih programov in projektov ter prihodkov za mlado raziskovalko.

Preglednica: Delež po virih financiranja v odstotkih za obdobje od leta 2011 do leta 2021 (v %)

Opis/leto	2011	2012	2013	2014	2015	2016	2017	2018	2019	2020	2021
MIZŠ (ARRS)	58,2	51,2	49,3	53,3	53,8	59,7	64,9	62,8	60,7	53,7	61,3
Druga minist.	19,5	14,5	13,6	0	0,1	0	4,6	7,2	17,6	4,6	11,2
Trg	4,1	10,5	7,5	5,8	7,7	7,7	10,6	4,3	3,7	3,9	2,8
Tujina	18,2	23,8	29,6	40,9	38,4	32,6	19,9	25,7	18	37,8	24,7
Skupaj	100	100	100	100	100	100	100	100	100	100	100

Vir: Izkazi prihodkov in odhodkov UIRS (načelo poslovnega dogodka) za obdobje od 1. 1. 2011 do 31. 12. 2021.

Delež po virih financiranja UIRS za obdobje od leta 2011 do leta 2021



Vir: Izkazi prihodkov in odhodkov UIRS (načelo poslovnega dogodka) za obdobje od 1. 1. 2011 do 31. 12. 2021.

3.7 Oceno gospodarnosti in učinkovitosti poslovanja glede na opredeljene standarde in merila

Glede na program dela in poročilo o poslovanju za leto 2021 ocenjujemo, da je bilo poslovanje Urbanističnega inštituta RS učinkovito in gospodarno.

Rezultati temeljnega in aplikativnega raziskovanja so bili uporabljeni pri pripravi in implementaciji prostorskih dokumentov, razvojnih strategij in programov na nacionalni, regionalni in lokalni ravni. Podrobnejši pregled uporabnosti rezultatov našega dela na posameznih področjih kot so prostorsko planiranje in regionalni razvoj, urbanistično načrtovanje in oblikovanje, varstvo in prenova kulturne dediščine, varstvo okolja, stanovanjsko gospodarstvo in informatika na področju urejanja je podan v opisnem delu Poslovnega poročila Urbanističnega inštituta RS za leto 2021. Rezultati mednarodnega sodelovanja so predvsem komparativno raziskovanje, izmenjava znanj, organizacija konferenc in delavnic za širšo strokovno javnost in priprava skupnih publikacij.

3.8 Ocena notranjega nadzora javnih financ

Oceno notranjega nadzora javnih financ je Urbanistični inštitut RS pripravil na obrazcu "Izjava o oceni notranjega nadzora javnih financ", ki je priloga Letnemu poročilu o doseženih ciljih in rezultatih poslovanja UIRS za leto 2021.

Na podlagi določil Pravidnika o računovodstvu in finančnega poslovanja Urbanističnega inštituta RS je za učinkovitost, gospodarnost in uspešnost Inštituta odgovoren direktor. Poslovne knjige in poslovno dokumentacijo Inštituta lahko pregleduje Upravni odbor oziroma oseba, ki jo Upravni odbor pooblasti.

Urbanistični inštitut RS je deloval skladno s finančnimi predpisi. Notranji finančni nadzor Inštituta se opravlja v skladu z določili Pravidnika o računovodstvu in finančnem poslovanju Urbanističnega inštituta RS. »Računovodski nadzor« opredeljuje formalni, računski in vsebinski nadzor, ki se opravlja sproti.

Revizijo računovodskih izkazov, to je poznejšo presojo poštenosti in resničnosti navedb v letni bilanci stanja in v letnem izkazu prihodkov in odhodkov opravi pooblaščen revizor.

Vsebinski nadzor opravi Komisija za popis neopredmetenih in opredmetenih osnovnih sredstev in drobnega inventarja ter terjatev in obveznosti konec koledarskega leta. Njene ugotovitve so sestavni del Računovodskega poročila in se nanašajo na naslednja dejstva:

- da se popisni inventar nahaja na matičnih nahajališčih,
- da so novo nabavljena osnovna sredstva in drobni inventar evidentirana in oštevilčena in
- da je bilo potrebno odpisati izrabljena osnovna sredstva in drobni inventar.

Prav tako so bila popisana denarna sredstva in terjatve ter obveznosti:

- evrska sredstva v blagajni in
- denarna sredstva na transakcijskem in deviznem računu.

V skladu z veljavno zakonodajo je Urbanistični inštitut RS izvedel notranje revidiranje za poslovno leto 2017 preko zunanega izvajalca, ki je bil izbran preko javnega razpisa.

3.9 Pojasnila na področjih, kjer zastavljeni cilji niso bili doseženi

Cilji niso bili doseženi le pri organizaciji predavanj in delavnic, ki bi jih morali organizirati v živo bodisi na sedežu ali izven sedeža Inštituta. Razlog je situacija s COVID-19 virusom.

3.10 Ocena učinkov poslovanja JRZ na druga področja, predvsem pa na gospodarstvo, socialo, varstvo okolja, regionalni razvoj in urejanje prostora

Urbanistični inštitut RS pri izvajanju svoje dejavnosti posredno in neposredno vpliva tudi na druga področja, predvsem na področja varstva okolja, regionalnega razvoja in urejanja prostora. Z rezultati izdelanih nalog tako mednarodnih kot tudi domačih, s prej navedenih področij, Urbanistični inštitut ustvarja rešitve, ki se lahko posredno ali neposredno aplicirajo na teme varstva okolja, regionalnega razvoja in urejanja prostora. Zaposleni na inštitutu tudi redno sodelujejo na raznih konferencah, okroglih mizah in objavljajo znanstvene prispevke na to tematiko. Tako prispevajo k boljšemu razumevanju in iskanju rešitev za problematiko, ki jo prinašajo izzivi pri varstvu okolja, regionalnem razvoju in urejanju prostora.

3.11 Poročilo o realiziranih investicijah in investicijskih vlaganjih z viri financiranja (po poslovnem dogodku)

V letu 2021 je Inštitut investiral v nabavo opreme in drobnega inventarja, po načelu poslovnega dogodka, v skupni višini 54.533 €, predvsem v posodobitev programske in računalniške opreme, Microsoft licenc, mobilnih telefonov, nakup znanstvene literature, pisarniškega pohištva in električnih koles.

Na podlagi ogleda ter izjav zaposlenih, ki so uporabljali posamezna osnovna sredstva oziroma drobni inventar, je inventurna komisija ob inventurnem popisu na dan 31. 12. 2021 ugotovila, da so nekatera osnovna sredstva in drobni inventar iztrošena oziroma neuporabna in jih je predlagala za odpis v skupni višini 32.950 €. Predlagani odpisi osnovnih sredstev in drobnega inventarja na dan 31. 12. 2021 niso imeli več sedanje vrednosti in so bili že v preteklih letih v celoti amortizirani.

Inštitut je v letu 2021 zaradi epidemiološke situacije COVID-19 in zmanjšanja namenskih sredstev za investicije in investicijska vzdrževanja ustanovitelja Ministrstva za izobraževanje, znanost in šport, izvedel tekoča vzdrževalna dela za nemoteno opravljanje dejavnosti, in sicer:

Zap.št.	Izvajalec	Opis	Vrednost v €	Vir financiranja
1.	Reyan d.o.o.	Vzdrževanje in upravljanje poslovnih prostorov	1.276	Proračun (ARRS)
2.	Dooring d.o.o.	Dobava, montaža drsnih vrat	6.150	Proračun (ARRS)
3.	BONPET Sy d.o.o.	Vzdrževanje gasilnih ampul	352	Proračun (ARRS)
4.	VARIL d.o.o.	Zamenjava radiatorjev	1.644	Proračun (ARRS)
5.	ULTIMA d.o.o.	Popravilo drsnih vrat parkirišča	561	Proračun (ARRS)
6.	EVENTO PROJEKT d.o.o.	Montaža kuhinjske opreme	3.464	Proračun (ARRS)
7.	ALU 2 M Marjan Č. s.p.	Dobava, montaža protipožarnih vrat	10.627	Proračun (ARRS)
8.	Gradnik d.o.o.	Elektro in strojne inštalacije	16.175	Proračun (ARRS)
9.	Montaža Škerjanc d.o.o.	Dobava, montaža strešnih oken	29.717	Proračun (ARRS)
10.	KAST d.o.o.	Prenova podstrehe	42.381	Proračun (ARRS), trg
11.	Ministrstvo za javno upravo	Vzdrževanje omrežja HKOM	210	Proračun (ARRS)
12.	GDI, KABI, Xenon forte, Telekom, Gambit, Četrta pot, VASCO, idr.	Vzdrževanje računalniške opreme in programov	35.002	Proračun (ARRS), trg
	Skupaj:		147.559	

Vir: Izkaz prihodkov in odhodkov Urbanističnega inštituta RS po načelu poslovnega dogodka za obdobje od 1. 1. 2021 do 31. 12. 2021.

3.12 Poročilo o realiziranih investicijah in investicijskih vlaganjih z viri financiranja (po denarnem toku)

V letu 2021 je Inštitut investiral v vzdrževanje poslovnih prostorov, nabavo opreme in drobnega inventarja, po načelu denarnega toka, v skupni višini 122.066 €, predvsem v posodobitev programske in računalniške opreme ter mobilnih telefonov.

Zap. št.	Investicijski odhodki	Opis	Vrednost v €	Vir financiranja
1.	Nakup opreme	prenosni računalniki, računalniška in druga oprema	41.695	proračun (ARRS: 53 %, presežek prih/odh iz preteklih let: 47 %)
2.	Nakup drugih osnovnih sredstev	mobilniki, pisarniško pohištvo, knjige,, idr.	8.304	proračun (ARRS) (100%)
3.	Nakup prevoznih sredstev	Nakup električnih koles	5.030	Presežek prih/odh iz preteklih let (100%)
4.	Investicijsko vzdrževanje	Investicijsko vzdrževanje	67.037	Presežek prih/odh iz preteklih let (100%)

		poslovnih prostorov		
	Skupaj:		122.066	

Vir: Izkaz prihodkov in odhodkov Urbanističnega inštituta RS po načelu denarnega toka za obdobje od 1. 1. 2021 do 31. 12. 2021.

Inštitut v letu 2021 ni realiziral nobenih načrtov s področja ravnanja s stvarnim premoženjem države.

3.13 Poročilo o izvajanju investicijskega projekta

Inštitut ni imel v letu 2021 v izvajanju nobenega investicijskega projekta.

3.14 Analiza kadrovanja, kadrovske politike in izobrazbene strukture

Pregled števila zaposlenih na dan 1. 1. 2021, načrt na dan 1. 1. 2022 in število zaposlenih na dan 1. 1. 2022 po virih financiranja

Viri	Realizacija 1. 1. 2021	Načrt 1. 1. 2022	Realizacija 1. 1. 2022	Odstopanje realizacije od načrta
1. DRŽAVNI PRORAČUN				#DIV/0!
2. PRORAČUNI OBČIN				#DIV/0!
3. ZZS IN ZPIZ				#DIV/0!
4. DRUGA JAVNA SREDSTVA ZA OPRAVLJANJE JAVNE SLUŽBE (NPR. TAKSE, PRISTOJBINE, KONCESNINE, RTV-PRISPEVEK)				#DIV/0!
5. SREDSTVA OD PRODAJE BLAGA IN STORITEV NA TRGU	0,98	0,98	0,98	100,0
6. NEJAVNA SREDSTVA ZA OPRAVLJANJE JAVNE SLUŽBE				#DIV/0!
7. SREDSTVA PREJETIH DONACIJ				#DIV/0!
8. SREDSTVA EVROPSKE UNIJE ALI DRUGIH MEDNARODNIH VIROV, VKLJUČNO S SREDSTVI SOFINANCIRANJA IZ DRŽAVNEGA PRORAČUNA	5,56	5,06	5,06	100,0
9. sredstva proračuna za zaposlene iz prvega, drugega in tretjega odstavka 25. člena Zakona o zdravniški službi (Uradni list RS, št. 72/06 – uradno prečiščeno besedilo, 15/08 – ZPacP, 58/08, 107/10 – ZPPKZ, 40/12 – ZUJF, 88/16 – ZdZPZD, 40/17, 64/17 – ZZDej-K, 49/18 in 66/19)				#DIV/0!
10. SREDSTVA IZ SISTEMA JAVNIH DEL				#DIV/0!
11. SREDSTVA RAZISKOVALNIH PROJEKTOV IN PROGRAMOV TER SREDSTVA ZA PROJEKTE IN PROGRAME, NAMENJENA ZA INTERNACIONALIZACIJO IN KAKOVOST V IZOBRAŽEVANJU IN ZNANOSTI	25,16	23,96	23,46	97,9
SKUPNO ŠTEVILO VSEH ZAPOSLENIH OD 1. DO 11. TOČKE	31,70	30,00	29,50	98,3
ŠTEVILO ZAPOSLENIH IZ 1., 2., 3., 4., 7., 9. IN 10. TOČKE	0,00	0,00	0,00	#DIV/0!
ŠTEVILO ZAPOSLENIH IZ 5., 6., 8. IN 11. TOČKE	31,70	30,00	29,50	98,3

Preglednica: Zaposleni po plačnih (pod)skupinah in trajanju zaposlitve na dan 31. 12. 2021, v osebah

	Načrt števila zaposlenih na dan 31. 12. 2021 (v osebah)			Število zaposlenih na dan 31. 12. 2021 (v osebah)		
	Določen čas	Nedoločen čas	Skupaj	Določen čas	Nedoločen čas	Skupaj
POSLOVODNI ORGANI (DM plačne skupine B)	1	0	1	1	0	1
RAZISKOVALCI (DM plačne podskupine H1, brez DM H017002, H017003, H018001 in brez zaposlenih po 147. členu ZDR-1)	0	17	17	0	17	17
RAZISKOVALCI – dopolnilni delovni čas (147. člen ZDR-1) (DM plačne podskupine H1, brez DM H017002, H017003, H018001)	0	0	0	0	0	0
MLADI RAZISKOVALCI (DM H017002, H017003 IN H018001)	1	0	1	1	0	1
STROKOVNI SODELAVCI (DM plačne podskupine H2)	3	5	8	3	5	8
STROKOVNI DELAVCI (DM plačnih skupin oz. podskupin J1 in drugih, ki niso vključena drugam)	2	2	4	1	2	3
ADMINISTRATIVNI DELAVCI IN OSTALI STROKOVNO TEHNIČNI DELAVCI (DM plačne podskupine J2 in J3)	0	0	0	0	0	0
SKUPAJ	7	24	31	6	24	30

Preglednica: Zaposleni po plačnih (pod)skupinah in trajanju zaposlitve na dan 31. 12. 2021, v FTE

	Načrt števila zaposlenih na dan 31. 12. 2021 (v FTE)			Število zaposlenih na dan 31. 12. 2021 (v FTE)		
	Določen čas	Nedoločen čas	Skupaj	Določen čas	Nedoločen čas	Skupaj
POSLOVODNI ORGANI (DM plačne skupine B)	1	0	1,0	1	0	1,0
RAZISKOVALCI (DM plačne podskupine H1, brez DM H017002, H017003, H018001 in brez zaposlenih po 147. členu ZDR-1)	0	16,5	16,5	0	16,5	16,5
RAZISKOVALCI – dopolnilni delovni čas (147. člen ZDR-1) (DM plačne podskupine H1, brez DM H017002, H017003, H018001)	0	0	0,0	0	0	0,0
MLADI RAZISKOVALCI (DM H017002, H017003 IN H018001)	1	0	1,0	1	0	1,0
STROKOVNI SODELAVCI (DM plačne podskupine H2)	3	5	8,0	3	5	8,0
STROKOVNI DELAVCI (DM plačnih skupin oz. podskupin J1 in drugih, ki niso vključena drugam)	1	2	3,0	0,5	2	2,5
ADMINISTRATIVNI DELAVCI IN OSTALI STROKOVNO TEHNIČNI DELAVCI (DM plačne podskupine J2 in J3)	0	0	0,0	0	0	0,0
SKUPAJ	6,0	23,5	29,5	5,5	23,5	29,0

Preglednica: Zaposleni po plačnih (pod)skupinah in spolu na dan 31. 12. 2021, v osebah in v FTE

	Število zaposlenih na dan 31. 12. 2021 (v osebah)			Število zaposlenih na dan 31. 12. 2021 (v FTE)		
	Moški	Ženske	Skupaj	Moški	Ženske	Skupaj
POSLOVODNI ORGANI (DM plačne skupine B)	1	0	1	1	0	1,0
RAZISKOVALCI (DM plačne podskupine H1, brez DM H017002, H017003, H018001 in brez zaposlenih po 147. členu ZDR-1)	9	8	17	8,5	8	16,5
RAZISKOVALCI – dopolnilni delovni čas (147. člen ZDR-1) (DM plačne podskupine H1, brez DM H017002, H017003, H018001)	0	0	0	0	0	0,0
MLADI RAZISKOVALCI (DM H017002, H017003 IN H018001)	0	1	1	0	1	1,0
STROKOVNI SODELAVCI (DM plačne podskupine H2)	2	6	8	2	6	8,0
STROKOVNI DELAVCI (DM plačnih skupin oz. podskupin J1 in drugih, ki niso vključena drugam)	1	2	3	0,5	2	2,5
ADMINISTRATIVNI DELAVCI IN OSTALI STROKOVNO TEHNIČNI DELAVCI (DM plačne podskupine J2 in J3)	0	0	0	0	0	0,0
SKUPAJ	13	17	30	12,0	17,0	29,0

Preglednica: Raziskovalci po spolu in po nazivih na dan 31. 12. 2021, v osebah

Raziskovalni naziv	Kategorija raziskovalcev	Moški	Ženske	Skupaj	Delež žensk (v %)
Znanstveni nazivi	Mlajši raziskovalci	0	2	2	100,0
	Starejši raziskovalci	2	3	5	60,0
	Skupaj	2	5	7	71,4
Strokovno-raziskovalni nazivi	Mlajši raziskovalci	0	0	0	#DIV/0!
	Starejši raziskovalci	3	0	3	0,0
	Skupaj	3	0	3	0,0
Razvojni nazivi	Mlajši raziskovalci	3	2	5	40,0
	Starejši raziskovalci	4	2	6	33,3
	Skupaj	7	4	11	36,4
Skupaj	Mlajši raziskovalci	3	4	7	57,1
	Starejši raziskovalci	9	5	14	35,7
	Skupaj	12	9	21	42,9

Preglednica: Raziskovalci po državljanstvu in po nazivih na dan 31. 12. 2021, v osebah

Raziskovalni naziv	Kategorija raziskovalcev	državljanstvo Republike Slovenije	državljanstvo držav, članic EU	državljanstvo drugih držav	Skupaj
Znanstveni nazivi	Mlajši raziskovalci	2	0	0	2
	Starejši raziskovalci	5	0	0	5
	Skupaj	7	0	0	7
Strokovno-raziskovalni nazivi	Mlajši raziskovalci	0	0	0	0
	Starejši raziskovalci	3	0	0	3
	Skupaj	3	0	0	3
Razvojni nazivi	Mlajši raziskovalci	5	0	0	5
	Starejši raziskovalci	5	1	0	6
	Skupaj	10	1	0	11
Skupaj	Mlajši raziskovalci	8	1	0	9
	Starejši raziskovalci	12	0	0	12
	Skupaj	20	1	0	21

Preglednica: Raziskovalci po starosti in po nazivih na dan 31. 12. 2021, v osehah

Raziskovalni naziv	Kategorija raziskovalcev	do 24 let	25 - 34 let	35 - 44 let	45 - 54 let	55 - 64 let	od 65 let	Skupaj
Znanstveni nazivi	Mlajši raziskovalci	0	0	1	1	0	0	2
	Starejši raziskovalci	0	0	1	3	0	1	5
	Skupaj	0	0	2	4	0	1	7
Strokovno-raziskovalni nazivi	Mlajši raziskovalci	0	0	0	0	0	0	0
	Starejši raziskovalci	0	0	2	1	0	0	3
	Skupaj	0	0	2	1	0	1	4
Razvojni nazivi	Mlajši raziskovalci	0	3	2	0	0	0	5
	Starejši raziskovalci	0	0	0	3	1	2	6
	Skupaj	0	3	2	3	1	2	11
Skupaj	Mlajši raziskovalci	0	3	3	1	0	0	7
	Starejši raziskovalci	0	0	3	7	1	3	14
	Skupaj	0	3	6	8	1	3	21

Število novih zaposlitev, upokojitev, prenehanj pogodb o zaposlitvi za določen čas ter odpovedi pogodbe o zaposlitvi iz poslovnih razlogov ali iz razlogov nesposobnosti v FTE v letu 2021

Šifra delovnega mesta	Naziv delovnega mesta	Število upokojitev (v FTE)	Število oseb, ki jim je prenehala pogodba o zaposlitvi za določen čas (v FTE)	Število zaposlenih, ki jim je bila odpovedana pogodba o zaposlitvi iz poslovnih razlogov (ali iz razloga nesposobnosti)(v FTE)	Število novih zaposlitev za nedoločen čas (v FTE)	Število novih zaposlitev za določen čas (v FTE)
J018008	Ekspert področja	0,0	0,5	0,0	0,0	0,0
SKUPAJ		0,0	0,5	0	0	0

Gostujočih raziskovalcev v letu 2021 Inštitut ni imel.

V letu 2021 so bile realizacije financiranja zaposlenih po virih skladne z načrtovanim financiranjem za leto 2021. Glede na število zaposlenih v letu 2021 se je število v primerjavi na leto 2020 zmanjšalo za eno osebo, ki je bila zaposlena za polovični delovni čas in določen čas ter, financirana s strani EU projekta. Urbanistični inštitut svoje naloge in s tem prihodke iz različnih virov, pridobiva na podlagi domačih in tujih razpisov za raziskovalne in strokovne naloge s področja delovanja inštituta. Glede na pridobljene naloge, ki so vse multidisciplinarnega značaja mora inštitut prerazporejati ali zaposlovati zaposlene glede na njihova znanja in specialnosti, oziroma najemati zunanje sodelavce, če zaposleni nimajo potrebnih znanj za izvedbo projekta. V letu 2021 nismo imeli upokojitev.

Organizirali smo obvezno študijsko prakso za študente drugih in petih letnikov Univerze v Ljubljani Fakultete za arhitekturo smer urbanizem.

Iz naslova drugih pogodbenih razmerij je Inštitut v letu 2021 sklenil 18 avtorskih pogodb, od tega 9 z zunanjimi izvajalci za svetovalne storitve na domačih in tujih projektih, ter 9 za recenzije člankov znanstvene revije Urbani izziv. Za tekoča vzdrževalna dela je Inštitut sklenil Pogodbo o začasnem in občasnem delu z 1 upokojencem.

Inštitut je v letu 2021 začel s pripravami o sprejemu in izvajanju ukrepov s področja zagotavljanja enakih možnosti spolov v skladu z določbami 75. člena ZZRID z ustanovitvijo delovne skupine, ki bo intenzivno delovala na tem področju v prvi polovici leta 2022.

Računovodsko poročilo

1 Računovodske usmeritve

1.1 Načelo sestavljanja računovodskih izkazov

Urbanistični inštitut RS se uvršča med pravne osebe javnega prava kot določen uporabnik enotnega kontnega načrta. Računovodske izkaze sestavlja po načelu obračunskega obdobja za poslovno leto, ki je enako koledarskemu letu in kot posredni uporabnik proračuna istočasno po načelu denarnega toka.

Pri sestavljanju računovodskih izkazov sta bili upoštevani temeljni računovodski predpostavki upoštevanja poslovnega dogodka in časovna neomejenost delovanja.

1.2 Zakonske in druge pravne podlage za sestavo računovodskih izkazov

Urbanistični inštitut RS kot pravna oseba javnega prava pri vodenju poslovnih knjig in pripravi letnih poročil uporablja naslednje predpise:

- 9.i člen, drugi odstavek 62. člena ter prvi in drugi odstavek 99. člena Zakona o javnih financah (Uradni list RS, št. 11/11 – uradno prečiščeno besedilo, 14/13 – popr., 101/13, 55/15 – ZFisP, 96/15 – ZIPRS1617, 13/18 in 195/20 – odl. US),
- V., XII. in XV. poglavje Zakona o računovodstvu (Uradni list RS, št. 23/99, 30/02-ZJF-C in 114/06-ZUE),
- deveti odstavek 63. člena ZIPRS2223,
- Zakon o znanstvenoraziskovalni in inovacijski dejavnosti (Uradni list RS, št. 186/21; v nadaljnjem besedilu ZZrID),
- Pravilnik o sestavljanju letnih poročil za proračun, proračunske uporabnike in druge osebe javnega prava (Uradni list RS, št. 115/02, 21/03, 134/03, 126/04, 120/07, 124/08, 58/10, 60/10 – popr., 104/10, 104/11, 86/16, 80/19 in 153/21),
- Navodilo o pripravi zaključnega računa državnega in občinskega proračuna ter metodologije za pripravo poročila o doseženih ciljih in rezultatih neposrednih in posrednih uporabnikov proračuna (Uradni list RS, št. 12/01, 10/06, 8/07 in 102/10),
- Pravilnik o razčlenjevanju in merjenju prihodkov in odhodkov pravnih oseb javnega prava (Uradni list RS, št. 134/03, 34/04, 13/05, 114/06 – ZUE, 138/06, 120/07, 112/09, 58/10, 97/12, 100/15, 75/17 in 82/18),
- Pravilnik o enotnem kontnem načrtu za proračun, proračunske uporabnike in druge osebe javnega prava (Uradni list RS, št. 112/09, 58/10, 104/10, 104/11, 97/12, 108/13, 94/14, 100/15, 84/16, 75/17, 82/18, 79/19, 10/21 in 203/21),
- 15. in 16. člen Uredbe o enotni metodologiji za pripravo in obravnavo investicijske dokumentacije na področju javnih financ (Uradni list RS, št. 60/06, 54/10 in 27/16),
- Zakon o stvarnem premoženju države in samoupravnih lokalnih skupnosti (Uradni list RS, št. 11/18 in 79/18),
- Navodila o predložitvi letnih in zaključnih poročil ter drugih podatkov poslovnih subjektov (Uradni list RS, št. 86/16 in 76/17),
- Uredba o načinu priprave kadrovskega načrta posrednih uporabnikov proračuna in metodologiji spremljanja njihovega izvajanja za leti 2021 in 2022 (Uradni list RS, št. 3/21 in 203/21),
- Uredba o normativih in standardih za določanje sredstev za izvajanje raziskovalne dejavnosti, financirane iz Proračuna Republike Slovenije (Uradni list RS, št. 103/11, 56/12, 15/14, 103/15, 27/17, 9/18, 62/19, 105/20 in 186/21 – ZZrID),
- ustanovitveni akt javnega raziskovalnega zavoda,

- Pravilnik o načinu in stopnjah odpisa neopredmetenih sredstev in opredmetenih osnovnih sredstev (Uradni list RS, št. 45/05, 138/06, 120/07, 48/09, 112/09, 58/10, 108/13 in 100/15),
- Zakon o davku od dohodkov pravnih oseb (Uradni list RS, št. 117/06, 56/08, 76/08, 5/09, 96/09, 110/09 – ZDavP-2B, 43/10, 59/11, 24/12, 30/12, 94/12, 81/13, 50/14, 23/15, 82/15, 68/16, 69/17, 79/18, 66/19 in 172/21),
- Zakon o davku na dodano vrednost (Uradni list RS, št. 13/11 – uradno prečiščeno besedilo, 18/11, 78/11, 38/12, 83/12, 86/14, 90/15, 77/18, 59/19, 72/19, 196/21 in 3/22),
- Pravilnik o opredelitvi pridobitne in nepridobitne dejavnosti (Uradni list RS, št. 109/07, 68/09 in 137/21),
- Pravilnik o načinu in rokih usklajevanja terjatev in obveznosti po 37. členu Zakona o računovodstvu (Uradni list RS, št. 117/02, 134/03 in 108/13),
- Uredba o delovni uspešnosti iz naslova prodaje blaga in storitev na trgu (Uradni list RS, št. 97/09 in 41/12),
- Sklep o preoblikovanju Urbanističnega inštituta Republike Slovenije v javni raziskovalni zavod (Uradni list RS, št. 13/93, 46/93, 65/99, 96/03, 11/06, 68/08, 47/11 in 74/18),
- Pravilnik o usmeritvah za usklajeno delovanje sistema notranjega nadzora javnih financ (Uradni list RS, št. 72/02),
- Slovenske računovodske standarde, kadar obravnavajo računovodske postavke za katere ni določeno z zakonom o računovodstvu in podzakonskimi akti,
- Računovodska pravila Urbanističnega inštituta RS,
- Drugi predpisi, ki urejajo finančno poslovanje, plačilni promet in so v zvezi s predmetom poslovanja,
- Navodilo za pripravo letnega poročila za leto 2021 za javne raziskovalne zavode Ministrstva za izobraževanje, znanost in šport, št. 0140-61/2020/23 z dne 13. 1. 2022 (prejem po elektronski pošti dne 13. 1. 2022) in
- Navodilo za odpis terjatev Ministrstva za izobraževanje, znanost in šport v skladu s tretjim odstavkom 77. člena Zakona o javnih financah. Št. 0140-47/2016/60 z dne 24. 1. 2018 (prejem po elektronski pošti dne 25. 1. 2018).

Računovodsko poročilo je del poslovnega letnega poročila, katerega vsebino, členitev in obliko določa Pravilnik o sestavljanju letnih poročil za proračun, proračunske uporabnike in druge osebe javnega prava. V skladu s 15. členom pravilnika pojasnila k izkazom obsegajo obvezne priloge in računovodske informacije, ki jih določa 26. člen pravilnika, pa tudi drugi informacije, za katere uporabniki enotnega kontnega načrta presodijo, da so pomembne za razkritje postavk k računovodskih izkazih.

Pri pripravi računovodskega poročila sledimo postavkam računovodskih izkazov, ki so podrobno določene s samim enotnim kontnim načrtom.

Računovodsko poročilo je v skladu z 20. do 23. členom Zakona o računovodstvu sestavljeno iz:

- Bilance stanja s prilogama o stanju in gibanju neopredmetenih sredstev in opredmetenih osnovnih sredstev ter stanju opredmetenih dolgoročnih finančnih naložb in posojil,
- Izkaz prihodkov in odhodkov določenih uporabnikov po vrstah dejavnosti in po načelu denarnega toka,
- Izkaz računa finančnih terjatev in naložb določenih uporabnikov,
- Izkaz računa financiranja določenih uporabnikov in
- Pojasnil k računovodskim izkazom.

1.3 Vrednotenje računovodskih kategorij

Računovodski izkazi so sestavljeni v evrih brez centov. Poslovni dogodki nominirani v tujih valutah se preračunajo v evre na dan nastanka po srednjem tečaju Banke Slovenije. Tečajne razlike, ki se pojavijo do dneva poravnave takšnih terjatev ali do dneva bilance stanja, se štejejo kot postavka finančnih prihodkov oziroma finančnih odhodkov. Na bilančni presečni dan se terjatve in obveznosti preračunajo na referenčni tečaj ECB Banke Slovenije.

Vse postavke vrednotimo v skladu s Pravilnikom o razčlenjevanju in merjenju prihodkov in odhodkov pravnih oseb javnega prava, Pravilnikom o načinu in stopnjah odpisa neopredmetenih sredstev in opredmetenih osnovnih sredstev in Slovenskimi računovodskimi standardi.

Neopredmetena sredstva

Neopredmetena sredstva zajemajo naložbe v pridobljene dolgoročne materialne pravice, ki se odpisujejo po 10 odstotni amortizacijski stopnji.

Neopredmetena sredstva se izkazujejo po nabavnih vrednosti z vštetimi uvoznimi in nevračljivimi nakupnimi dajatvami.

Opredmetena osnovna sredstva

Med opredmetenimi osnovnimi sredstvi izkazujemo: zemljišča, zgradbe, opremo in drobni inventar, katerega doba uporabnosti je daljša od enega leta. Opredmetena osnovna sredstva se izkazujejo po nabavni vrednosti, ki zajema nakupno ceno osnovnega sredstva, uvozne in nevračljive nakupne dajatve ter stroške, ki jih je mogoče neposredno pripisati osnovnemu sredstvu, zlasti stroške dostave in namestitve.

Opredmetena osnovna sredstva, katerega posamična nabavna vrednost po dobaviteljevem obračunu ne presega vrednosti 500 € izkazujemo na podlagi svojih kriterijev na osnovno sredstvo oziroma drobni inventar.

Sredstva drobnega inventarja, katerih posamična nabavna vrednost ne presega 500 €, se lahko razporedijo med material.

Odtujena in izničena opredmetena osnovna sredstva niso več predmet knjigovodskega evidentiranja. Pri tem nastali presežki se izkažejo med prevrednotenimi poslovnimi prihodki, izgube pa med prevrednotenimi poslovnimi odhodki.

Amortizacija

Urbanistični inštitut RS osnovna sredstva odpisuje posamično po metodi enakomernega časovnega amortiziranja. Uporabljene amortizacijske stopnje v letu 2021 so bile enake stopnjam rednega odpisa, ki jih določa Pravilnik o načinu in stopnjah odpisa neopredmetenih sredstev in opredmetenih osnovnih sredstev.

Terjatve

Terjatve se delijo na kratkoročne in dolgoročne. Del dolgoročnih terjatev, ki zapadejo v plačilo v roku do enega leta se v bilanci izkazujejo med kratkoročnimi terjatvami.

Terjatve vseh vrst izkazujemo v zneskih, ki izhajajo iz ustreznih listin, ob predpostavki, da bodo poplačani.

Terjatve, za katere obstaja domneva, da ne bodo poravnane, ali pa niso poravnane v rednem roku, so izkazane kot dvomljive in sporne terjatve in jih izkazujemo na kontih popravka vrednosti. Popravki vrednosti terjatev se tvorijo individualno po posameznih terjatvah, na podlagi ocene iztržljivosti terjatve in se izkazujejo v breme prevrednotenih odhodkov.

Dani predujmi so plačila dobaviteljem, ki še niso poračunana z vrednostjo dobavljenih količin oziroma opravljenih storitev.

Kratkoročne terjatve do uporabnikov enotnega kontnega načrta so terjatve do uporabnikov proračuna za katere se sestavlja premoženjska bilanca države oziroma občine.

Denarna sredstva

Denarna sredstva, ki jih sestavljajo gotovina v blagajni in knjižni denar na podračunu pri Upravi RS za javna plačila se izkazujejo po nominalni vrednosti.

Zaloge

Zaloge se vrednotijo po metodi zaporednih cen (FIFO), ki je določena z računovodskimi pravili Urbanističnega inštituta RS.

Obveznosti

Kratkoročne obveznosti se ob začetnem pripoznavanju ovrednotijo z zneski iz ustreznih listin o njihovem nastanku s predpostavko, da bodo upniki zahtevali njihovo plačilo. Zajemajo kratkoročne obveznosti do dobaviteljev, obveznosti do zaposlenih, obveznosti iz naslova prejetih predujmov in varščin, kratkoročne obveznosti do uporabnikov enotnega kontnega načrta in druge kratkoročne obveznosti.

Sklad premoženja

Sestavni deli sklada premoženja so:

- sredstva v upravljanju za neopredmetena sredstva in opredmetena osnovna sredstva
- presežek prihodkov nad odhodki.

Prihodki

Prihodki se razčlenjujejo na poslovne, finančne, druge in prevrednotene prihodke.

Prihodki iz poslovanja so prihodki iz naslova prejetih proračunskih sredstev državnega in evropskega proračuna za izvajanje javne službe, ne-proračunski prihodki za izvajanje javne službe, prihodki iz naslova prodaje proizvodov in storitev na trgu ter prihodki drugih dejavnosti Inštituta.

Med finančnimi prihodki sodijo prihodki iz naslova obresti od pozitivnega stanja sredstev na podračunu UJP.

Druge prihodke sestavljajo neobičajne postavke, ki v obravnavanem poslovnem letu povečujejo izid rednega poslovanja.

Prevrednoteni poslovni prihodki se praviloma pojavljajo ob odtujitvah opredmetenih osnovnih sredstev in neopredmetenih sredstev, v kolikor njihova prodajna vrednost presega knjigovodsko vrednost zmanjšano za morebitne prevrednotene popravke sklada premoženja. Kot prevrednoteni poslovni prihodki se pojavljajo tudi odpisi obveznosti iz prejšnjih let in drugi prevrednoteni prihodki.

Odhodki

Odhodki se razčlenjujejo na poslovne, finančne, druge in prevrednotene odhodke.

Poslovni odhodki so stroški materiala, stroški storitev, stroški amortizacije, stroški dela in drugi stroški. Finančni odhodki nastajajo v zvezi z obrestmi, ki se nanašajo na zaračunane zamudne obresti in negativne tečajne razlike ter drugi finančni odhodki.

Drugi odhodki so neobičajne postavke, ki v obravnavanem poslovnem letu zmanjšujejo izid iz rednega poslovanja.

Prevrednoteni poslovni odhodki se pojavljajo v zvezi z opredmetenimi osnovnimi sredstvi, neopredmetenimi sredstvi in obratnimi sredstvi zaradi njihove oslabitve, če zmanjšanje njihove vrednosti ni krito s posebnim prevrednotenim popravkom obveznosti za sredstva v upravljanju.

1.4 Davčni status Urbanističnega inštituta RS

Urbanistični inštitut RS je zavezanec za davek na dodano vrednost, ker v skladu z Zakonom o davku na dodano vrednost presega obdavčljivi promet nad 50.000 €.

Urbanistični inštitut RS je bil v letu 2021 zavezanec za davek od dohodka pravnih oseb. S spremembo Pravilnika o enotnem kontnem načrtu za proračun, proračunske uporabnike in druge osebe javnega

prava se davek od dohodka pravnih oseb v letu 2021 izkazuje v razredu 8 – ugotovitev rezultata poslovanja.

1.5 Sodila, ki so bila uporabljena za razmejevanje prihodkov in odhodkov na dejavnost javne službe ter dejavnost prodaje blaga in storitev na trgu

Zakon o zavodih dovoljuje, da javni zavod pod določenimi pogoji, ki so opredeljeni v zakonu, izvajajo poleg javne službe tudi tržno dejavnost. Urbanistični inštitut RS ima v svojem aktu o ustanovitvi opredeljeno, da za opravljanje svoje dejavnosti pridobiva sredstva iz državnega proračuna za izvajanje nacionalnega raziskovalnega programa, iz državnih razpisov in pogodb za pridobivanje in sprejetje projektov ter iz skladov in donacij iz domačih in mednarodnih virov.

Pri razmejevanju odhodkov na tiste, ki se nanašajo na javno službo in tiste, ki se nanašajo na prodajo blaga in storitev na trgu Urbanistični inštitut RS upošteva načelo, da je potrebno ob nastanku poslovnega dogodka določiti, za kakšno vrsto dejavnosti gre. Stroški in odhodki so bili knjigovodsko ločeni po stroškovnih mestih. Za stroške, ki so predstavljali skupni strošek Inštituta smo uporabili delitev po izračunanem ključu, pri čemer je osnovo za obračun predstavljala delitev prihodkov glede na vir financiranja v preteklem letu (ločeno javna služba in tržna dejavnost).

2 Finančni načrt Inštituta za leto 2021

Upravni odbor Urbanističnega inštituta RS je dne 25. 2. 2021 sprejel Programa dela in finančnega načrta UIRS za leto 2021 in dne 9. 12. 2021 Rebalans programa dela in finančnega načrta za leto 2021 v katerem je bil načrtovan presežek prihodkov in odhodkov na področju izvajanja javne službe v višini 0 € in presežek prihodkov na odhodki na tržnem delu poslovanja v višini 6.200 €.

Na podlagi tretjega odstavka 58. člena Zakona o izvrševanju proračunov RS za leti 2021 in 2022, je pristojno Ministrstvo za izobraževanje, znanost in šport posredovalo izhodišča za pripravo letnega programa dela in finančnega načrta za leto 2021, in sicer:

- Priprava programa dela in finančnega načrta za leto 2020, št. 0140-61/2020/6 z dne 7. 1. 2021. Urbanistični inštitut RS je prejel s strani Ministrstva za izobraževanje, znanost in šport soglasje h Programu dela in finančnemu načrtu Urbanističnega inštituta RS za leto 2021, številka 0140-78/2020/5, dne 17. 3. 2021.
- Nova izhodišča za pripravo rebalansa finančnega načrta za leto 2021 javnih raziskovalnih zavodov, št. 0140-61/2020/17 z dne 9. 11. 2021.
- Urbanistični inštitut RS je prejel s strani Ministrstva za izobraževanje, znanost in šport soglasje h Rebalansu programa dela in finančnega načrta za leto 2021, številka 0140-78/2020/8, dne 15. 12. 2021.

Inštitut je v letu 2021 dosegel 100,8 % realizacije finančnega načrta za leto 2021 po načelu poslovnega dogodka oziroma 112,1 % realizacije finančnega načrta za leto 2021 po načelu denarnega toka.

3 Likvidnost Inštituta

Inštitut je v letu 2021 uspešno zagotavljal likvidnost ter dosegel načrtovane cilje, to je zagotavljanje optimizacije denarnih tokov ob upoštevanju načela varnosti in likvidnosti ter tekoče mesečno izpolnjevanje vseh finančnih obveznosti. Za tekoče poslovanje se Inštitut v letu 2021 ni zadolžil in na dan 31. 12. 2021 ni izkazal zadolženosti.

4 Računovodski izkazi

Računovodsko poročilo zajema naslednje izkaze in vsebine:

4.1 Bilanca stanja na dan 31. 12. 2021

ČLENITE V SKUPINE KONTOV	NAZIV SKUPINE KONTOV	Oznaka za AOP	ZNESEK		Indeks
			Leto 2020	Leto 2021	realiz.21/ realiz.20
1	2	3	4	5	6=5/4*1 00
	SREDSTVA				
	A) DOLGOROČNA SREDSTVA IN SREDSTVA V UPRAVLJANJU (002-003+004-005+006-007+008+009+010+011)	001	238.464	241.413	101,2
00	NEOPREDMETENA SREDSTVA IN DOLGOROČNE AKTIVNE ČASOVNE RAZMEJITVE	002	23.492	23.492	100,0
01	POPRAVEK VREDNOSTI NEOPREDMETENIH SREDSTEV	003	11.579	13.861	119,7
02	NEPREMIČNINE	004	443.874	443.874	100,0
03	POPRAVEK VREDNOSTI NEPREMIČNIN	005	247.975	261.292	105,4
04	OPREMA IN DRUGA OPREDMETENA OSNOVNA SREDSTVA	006	360.505	382.089	106,0
05	POPRAVEK VREDNOSTI OPREME IN DRUGIH OPREDMETENIH OSNOVNIH SREDSTEV	007	334.553	338.357	101,1
06	DOLGOROČNE FINANČNE NALOŽBE	008	0	0	-
07	DOLGOROČNO DANA POSOJILA IN DEPOZITI	009	0	0	-
08	DOLGOROČNE TERJATVE IZ POSLOVANJA	010	4.700	5.468	116,3
09	TERJATVE ZA SREDSTVA DANA V UPRAVLJANJE	011	0	0	-
	B) KRATKOROČNA SREDSTVA; RAZEN ZALOG IN AKTIVNE ČASOVNE RAZMEJITVE (013+014+015+016+017+018+019+020+021+022)	012	768.804	866.844	112,8
10	DENARNA SREDSTVA V BLAGAJNI IN TAKOJ UNOVČLJIVE VREDNOSTNICE	013	0	0	-
11	DOBROIMETJE PRI BANKAH IN DRUGIH FINANČNIH USTANOVAH	014	687.264	800.696	116,5
12	KRATKOROČNE TERJATVE DO KUPCEV	015	2.561	2.561	100,0
13	DANI PREDUJMI IN VARŠČINE	016	0	0	-
14	KRATKOROČNE TERJATVE DO UPORABNIKOV ENOTNEGA KONTNEGA NAČRTA	017	74.058	53.334	72,0
15	KRATKOROČNE FINANČNE NALOŽBE	018	0	0	-
16	KRATKOROČNE TERJATVE IZ FINANCIRANJA	019	0	0	-
17	DRUGE KRATKOROČNE TERJATVE	020	342	6.528	1.908,8
18	NEPLAČANI ODHODKI	021	0	0	-
19	AKTIVNE ČASOVNE RAZMEJITVE	022	4.579	3.725	81,3
	C) ZALOGE (024+025+026+027+028+029+030+031)	023	0	0	-
30	OBRAČUN NABAVE MATERIALA	024	0	0	-
31	ZALOGE MATERIALA	025	0	0	-
32	ZALOGE DROBNEGA INVENTARJA IN EMBALAŽE	026	0	0	-
33	NEDOKONČANA PROIZVODNJA IN STORITVE	027	0	0	-
34	PROIZVODI	028	0	0	-
35	OBRAČUN NABAVE BLAGA	029	0	0	-
36	ZALOGE BLAGA	030	0	0	-
37	DRUGE ZALOGE	031	0	0	-
	I. AKTIVA SKUPAJ (001+012+023)	032	1.007.268	1.108.257	110,0
99	AKTIVNI KONTI IZVENBILANČNE EVIDENCE	033	0	0	-
	OBVEZNOSTI DO VIROV SREDSTEV				
	D) KRATKOROČNE OBVEZNOSTI IN PASIVNE ČASOVNE RAZMEJITVE (035+036+037+038+039+040+041+042+043)	034	450.850	605.706	134,3

20	KRATKOROČNE OBVEZNOSTI ZA PREJETE PREDUJME IN VARŠČINE	035	0	0	-
21	KRATKOROČNE OBVEZNOSTI DO ZAPOSLENIH	036	95.661	100.287	104,8
22	KRATKOROČNE OBVEZNOSTI DO DOBAVITELJEV	037	52.016	79.874	153,6
23	DRUGE KRATKOROČNE OBVEZNOSTI IZ POSLOVANJA	038	21.330	27.328	128,1
24	KRATKOROČNE OBVEZNOSTI DO UPORABNIKOV ENOTNEGA KONTNEGA NAČRTA	039	814	694	85,3
25	KRATKOROČNO OBVEZNOSTI DO FINANCERJEV	040	0	0	-
26	KRATKOROČNE OBVEZNOSTI IZ FINANCIRANJA	041	162	829	511,7
28	NEPLAČANI PRIHODKI	042	0	0	-
29	PASIVNE ČASOVNE RAZMEJITVE	043	280.867	396.694	141,2
	E) LASTNI VIRI IN DOLGOROČNE OBVEZNOSTI (045+046+047+048+049+050+051+052-053+054+055+056+057+058-059)	044	556.418	502.551	90,3
90	SPLOŠNI SKLAD	045	0	0	-
91	REZERVNI SKLAD	046	0	0	-
92	DOLGOROČNE PASIVNE ČASOVNE RAZMEJITVE	047	219	557	254,3
93	DOLGOROČNE REZERVACIJE	048	0	0	-
940	SKLAD NAMENSKEGA PREMOŽENJA V JAVNIH SKLADIH	049	0	0	-
9410	SKLAD PREMOŽENJA V DRUGIH PRAVNIH OSEBAH JAVNEGA PRAVA, KI JE V NJIHOVI LASTI, ZA NEOPREDMETENA SREDSTVA IN OPREDMETENA OSNOVNA SREDSTVA	050	0	0	-
9411	SKLAD PREMOŽENJA V DRUGIH PRAVNIH OSEBAH JAVNEGA PRAVA, KI JE V NJIHOVI LASTI, ZA FINANČNE NALOŽBE	051	0	0	-
9412	PRESEŽEK PRIHODKOV NAD ODHODKI	052	0	0	-
9413	PRESEŽEK ODHODKOV NAD PRIHODKI	053	0	0	-
96	DOLGOROČNE FINANČNE OBVEZNOSTI	054	0	0	-
97	DRUGE DOLGOROČNE OBVEZNOSTI	055	0	0	-
980	OBVEZNOSTI ZA NEOPREDMETENA SREDSTVA IN OPREDMETENA OSNOVNA SREDSTVA	056	457.571	456.052	99,7
981	OBVEZNOSTI ZA DOLGOROČNE FINANČNE NALOŽBE	057	0	0	-
985	PRESEŽEK PRIHODKOV NAD ODHODKI	058	98.628	45.942	46,6
986	PRESEŽEK ODHODKOV NAD PRIHODKI	059	0	0	-
	I. PASIVA SKUPAJ (034+044)	060	1.007.268	1.108.257	110,0
99	PASIVNI KONTI IZVENBILANČNE EVIDENCE	061	0	0	-

4.2 Izkaz prihodkov in odhodkov – določenih uporabnikov

(v evrih, brez centov)

ČLENITEV PODSKUPIN KONTOV	NAZIV PODSKUPINE KONTOV	Oznaka za AOP	Realizacija za leto 2020	Realizacija za leto 2021	Indeks realiz. 2021/ realiz.2020
1	2	3	4	5	6
	A) PRIHODKI OD POSLOVANJA (861+862-863+864)	860	1.764.974	1.814.948	102,8
760	PRIHODKI OD PRODAJE PROIZVODOV IN STORITEV	861	1.695.296	1.764.860	104,1
	POVEČANJE VREDNOSTI ZALOG PROIZVODOV IN NEDOKONČANE PROIZVODNJE	862	0	0	-
	ZMANJŠANJE VREDNOSTI ZALOG PROIZVODOV IN NEDOKONČANE PROIZVODNJE	863	0	0	-
761	PRIHODKI OD PRODAJE BLAGA IN MATERIALA	864	69.678	50.088	71,9
762	B) FINANČNI PRIHODKI	865	0	0	-
763	C) DRUGI PRIHODKI	866	5	7	140,0

	Č) PREVREDNOTOVALNI POSLOVNI PRIHODKI (868+869)	867	0	6	-
del 764	PRIHODKI OD PRODAJE OSNOVNIH SREDSTEV	868	0	0	-
del 764	DRUGI PREVREDNOTOVALNI POSLOVNI PRIHODKI	869	0	6	-
	D) CELOTNI PRIHODKI (860+865+866+867)	870	1.764.979	1.814.961	102,8
	E) STROŠKI BLAGA, MATERIALA IN STORITEV (872+873+874)	871	394.897	532.708	134,9
del 466	NABAVNA VREDNOST PRODANEGA MATERIALA IN BLAGA	872	0	0	-
460	STROŠKI MATERIALA	873	35.360	29.410	83,2
461	STROŠKI STORITEV	874	359.537	503.298	140,0
	F) STROŠKI DELA (876+877+878)	875	1.294.595	1.215.301	93,9
del 464	PLAČE IN NADOMESTILA PLAČ	876	1.048.286	983.087	93,8
del 464	PRISPEVKI ZA SOCIALNO VARNOST DELODAJALCEV	877	163.433	151.322	92,6
del 464	DRUGI STROŠKI DELA	878	82.876	80.892	97,6
462	G) AMORTIZACIJA	879	38.571	40.249	104,4
463	H) REZERVACIJE	880	0	0	-
del 465	J) DRUGI STROŠKI	881	7.901	8.604	108,9
467	K) FINANČNI ODHODKI	882	1.830	1.793	98,0
468	L) DRUGI ODHODKI	883	2	87	-
	M) PREVREDNOTOVALNI POSLOVNI ODHODKI (886+887)	884	0	0	-
del 469	ODHODKI OD PRODAJE OSNOVNIH SREDSTEV	885	0	0	-
del 469	OSTALI PREVREDNOTOVALNI POSLOVNI ODHODKI	886	0	0	-
	N) CELOTNI ODHODKI (871+875+879+880+881+882+883+884+885)	887	1.737.796	1.798.742	103,5
	O) PRESEŽEK PRIHODKOV (870-888)	888	27.183	16.219	59,7
	P) PRESEŽEK ODHODKOV (888-870)	889	0	0	-
del 80	Davek od dohodka pravnih oseb	890	199	33	16,6
del 80	Presežek prihodkov obrač.obdobja z upoštevanjem davka od dohodka(891=888-890)	891	26.984	16.186	60,0
del 80	Presežek odhodkov obrač.obdobja z upoštevanjem davka od dohodka(892=(889+890) oz. (890-888)	892	0	0	-
	Presežek prihodkov iz prejšnjih let , namenjen pokritju odhodkov obračunskega obdobja	893	0	0	-
	Povprečno število zaposlenih na podlagi delovnih ur v obračunskem obdobju (celo število)	894	31	30	96,8
	Število mesecev poslovanja	895	12	12	100,0

4.3 Izkaz prihodkov in odhodkov določenih uporabnikov po vrstah dejavnosti

(v evrih, brez centov)

ČLENIT EV PODSK UPIN KONTO V	NAZIV PODSKUPINE KONTOV	Ozna ka za AOP	Prih. in odh. izv. ja v. sl. za leto 2020	Prih. in odh. od prod. bl aga in storitev na trgu za leto 2020	Prih. in odh. izv. ja v. sl. za leto 2021	Prih. in odh. od prod. blaga in storitev na trgu za leto 2021
1	2	3	4	5	6	7
	A) PRIHODKI OD POSLOVANJA (661+662-663+664)	660	1.695.296	69.678	1.764.860	50.088
760	PRIHODKI OD PRODAJE PROIZVODOV IN STORITEV	661	1.695.296	0	1.764.860	0
	POVEČANJE VREDNOSTI ZALOG PROIZVODOV IN NEDOK. PROIZVODNJE	662	0	0	0	0
	ZMANJŠANJE VREDNOSTI ZALOG PROIZVODOV IN NEDOK. PROIZVODNJE	663	0	0	0	0
761	PRIHODKI OD PRODAJE BLAGA IN MATERIALA	664	0	69.678	0	50.088
762	B) FINANČNI PRIHODKI	665	0	0	0	0
763	C) DRUGI PRIHODKI	666	0	5	0	7
	Č) PREVREDNOTOVALNI POSLOVNI PRIHODKI (668+669)	667	0	0	0	6
del 764	PRIHODKI OD PRODAJE OSNOVNIH SREDSTEV	668	0	0	0	0
del 764	DRUGI PREVREDNOTOVALNI POSLOVNI PRIHODKI	669	0	0	0	6
	D) CELOTNI PRIHODKI (660+665+666+667)	670	1.695.296	69.683	1.764.860	50.101
	E) STROŠKI BLAGA, MATERIALA IN STORITEV (672+673+674)	671	391.196	3.701	514.489	18.219
del 466	NABAVNA VREDNOST PRODANEGA MATERIALA IN BLAGA	672	0	0	0	0
460	STROŠKI MATERIALA	673	33.963	1.397	28.404	1.006
461	STROŠKI STORITEV	674	357.233	2.304	486.085	17.213
	F) STROŠKI DELA (676+677+678)	675	1.248.066	46.529	1.192.983	22.318
del 464	PLAČE IN NADOMESTILA PLAČ	676	1.011.487	36.799	968.711	14.376
del 464	PRISPEVKI ZA SOCIALNO VARNOST DELODAJALCEV	677	156.977	6.456	146.147	5.175
del 464	DRUGI STROŠKI DELA	678	79.602	3.274	78.125	2.767
462	G) AMORTIZACIJA	679	37.047	1.377	38.872	1.377
463	H) REZERVACIJE	680	0	0	0	0
del 465	J) DRUGI STROŠKI	681	7.589	312	8.310	294

467	K) FINANČNI ODHODKI	682	1.758	72	1.732	61
468	L) DRUGI ODHODKI	683	0	2	84	3
	M) PREVREDNOTOVALNI POSLOVNI ODHODKI (686+687)	684	0	0	0	0
del 469	ODHODKI OD PRODAJE OSNOVNIH SREDSTEV	685	0	0	0	0
del 469	OSTALI PREVREDNOTOVALNI POSLOVNI ODHODKI	686	0	0	0	0
	N) CELOTNI ODHODKI (671+675+679+680+681+682+683+684+685)	687	1.685.656	51.993	1.756.470	42.272
	O) PRESEŽEK PRIHODKOV (670-688)	688	9.640	17.690	8.390	7.829
	P) PRESEŽEK ODHODKOV (688-670)	689	0	0	0	0
del 80	Davek od dohodka pravnih oseb	690	0	199	0	33
del 80	Presežek prihodkov obrač.obdobja z upoštevanjem davka od dohodka(891=888-890)	691	9.640	17.491	8.390	7.796
del 80	Presežek odhodkov obrač.obdobja z upoštevanjem davka od dohodka(892=(889+890) oz. (890-888)	692	0	0	0	0
	Presežek prihodkov iz prejšnjih let , namenjen pokritju odhodkov obračunskega obdobja	691	0	0	0	0

4.4 Izkaz prihodkov in odhodkov določenih uporabnikov po načelu denarnega toka

(v evrih, brez centov)

Členite v kontov	NAČRT	Oznaka za AOP	Realizacija 2020	Realizacija 2021	Indeks realizacija 2021/realizacija 2020
a1	a	b	c	d	f=d/c*100
	I. SKUPAJ PRIHODKI (402+431)	401	1.896.787	2.017.409	106,4
	1. PRIHODKI ZA IZVAJANJE JAVNE SLUŽBE (403+420)	402	1.830.855	1.905.270	104,1
	A. Prihodki iz sredstev javnih financ (404+407+410+413+418+419)	403	1.196.808	1.394.986	116,6
	a. Prejeta sredstva iz državnega proračuna (405+406)	404	1.196.808	1.394.986	116,6
del 7400	Prejeta sredstva iz državnega proračuna za tekočo porabo	405	1.196.808	1.394.986	116,6
del 7400	Prejeta sredstva iz državnega proračuna za investicije	406	0	0	-
	b. Prejeta sredstva iz občinskih proračunov (408+409)	407	0	0	-
del 7401	Prejeta sredstva iz občinskih proračunov za tekočo porabo	408	0	0	-
del 7401	Prejeta sredstva iz občinskih proračunov za investicije	409	0	0	-
	c. Prejeta sredstva iz skladov socialnega zavarovanja (411+412)	410	0	0	-
del 7402	Prejeta sredstva iz skladov socialnega zavarovanja tekočo porabo	411	0	0	-
del 7402	Prejeta sredstva iz skladov socialnega zavarovanja za investicije	412	0	0	-
	d. Prejeta sredstva iz javnih skladov in agencij (414+415+416+417)	413	0	0	-

del 7403	Prejeta sredstva iz javnih skladov za tekočo porabo	414	0	0	-
del 7403	Prejeta sredstva iz javnih skladov za investicije	415	0	0	-
del 7404	Prejeta sredstva iz javnih agencij za tekočo porabo	416	0	0	-
del 7404	Prejeta sredstva iz javnih agencij za investicije	417	0	0	-
del 740	e. Prejeta sredstva iz proračunov iz naslova tujih donacij	418	0	0	-
741	f. Prejeta sredstva iz državnega proračuna iz sredstev proračuna Evropske unije	419	0	0	-
	B) Drugi prihodki za izvajanje dejavnosti javne službe (422+423+487+424+425+426+427+428+488+489+490+429+430)	420	634.047	510.284	80,5
del 7102	Prejete obresti	422	0	0	-
7100	Prihodki od udeležbe na dobičku in dividend ter presežkov prihodkov nad odhodki	423	0	0	-
7103	Prihodki od najemnin, zakupnin in drugi prihodki od premoženja	487	0	0	-
7141	Drugi tekoči prihodki iz naslova izvajanja javne službe	424	0	0	-
72	Kapitalski prihodki	425	0	0	-
730	Prejete donacije iz domačih virov	426	0	0	-
731	Prejete donacije iz tujine	427	0	0	-
732	Donacije za odpravo posledic naravnih nesreč	428	0	0	-
782	Prejeta sredstva iz proračuna EU iz strukturnih skladov	488	541.176	259.965	48,0
783	Prejeta sredstva iz proračuna EU iz Kohezijskega sklada	489	0	0	-
784	Prejeta sredstva iz proračuna EU za izvajanje centraliziranih in drugih programov EU	490	91.070	248.845	273,2
786	Ostala prejeta sredstva iz proračuna Evropske unije	429		0	-
787	Prejeta sredstva od drugih evropskih institucij in iz drugih držav	430	1.801	1.474	81,8
	2. PRIHODKI OD PRODAJE BLAGA IN STORITEV NA TRGU (432 +433)	431	65.932	112.139	170,1
7130	Prihodki od prodaje blaga in storitev na trgu	432	65.932	112.139	170,1
del 7102	Prejete obresti	433	0	0	-
	II. SKUPAJ ODHODKI (438+481)	437	1.652.869	1.907.326	115,4
	1. ODHODKI ZA IZVAJANJE JAVNE SLUŽBE (439+447+453+464+465+466+467+468+469+470)	438	1.595.762	1.804.206	113,1
	A. Plače in drugi izdatki zaposlenim (440+441+442+443+444+445+446)	439	1.024.435	1.039.098	101,4
del 4000	Plače in dodatki	440	926.849	946.906	102,2
del 4001	Regres za letni dopust	441	27.943	30.973	110,8
del 4002	Povračila in nadomestila	442	36.710	33.006	89,9
del 4003	Sredstva za delovno uspešnost	443	28.235	23.342	82,7
del 4004	Sredstva za nadurno delo	444	0	0	-
del 4005	Plače za delo nerezidentov po pogodbi	445	0	0	-
del 4009	Drugi izdatki zaposlenim	446	4.698	4.871	103,7
	B. Prispevki delodajalcev za socialno varnost (448+449+450+451+452)	447	167.721	169.400	101,0
del 4010	Prispevki za pokojninsko in invalidsko zavarovanje	448	84.083	84.795	100,8
del 4011	Prispevki za zdravstveno zavarovanje	449	69.975	70.564	100,8
del 4012	Prispevki za zaposlovanje	450	756	762	100,8
del 4013	Prispevki za starševsko varstvo	451	987	995	100,8

del 4015	Premije kolektivnega dodatnega pokojninskega zavarovanja, na podlagi ZKDPZJU	452	11.920	12.285	103,1
	C. Izdatki za blago in storitve za izvajanje javne službe (454+455+456+457+458+459+460+461+462+463)	453	382.402	471.849	123,4
del 4020	Pisarniški in splošni material in storitve	454	149.341	117.389	78,6
del 4021	Posebni material in storitve	455	9.290	6.189	66,6
del 4022	Energija, voda, komunalne storitve in komunikacije	456	28.060	27.112	96,6
del 4023	Prevozni stroški in storitve	457	0	0	-
del 4024	Izdatki za službena potovanja	458	12.396	25.112	202,6
del 4025	Tekoče vzdrževanje	459	39.656	154.846	390,5
del 4026	Poslovne najemnine in zakupnine	460	47.563	46.617	98,0
del 4027	Kazni in odškodnine	461	0	0	-
del 4028	Davek na izplačane plače	462	0	0	-
del 4029	Drugi operativni odhodki	463	96.096	94.584	98,4
403	D. Plačila domačih obresti	464	1.885	1.793	95,1
404	E. Plačila tujih obresti	465	0	0	-
410	F. Subvencije	466	0	0	-
411	G. Transferi posameznikom in gospodinjstvom	467	0	0	-
412	H. Transferi neprofitnim organizacijam in ustanovam	468	0	0	-
413	I. Drugi tekoči domači transferi	469	0	0	-
	J. Investicijski odhodki (471+472+473+474+475+476+477+478+479+480)	470	19.319	122.066	631,8
4200	Nakup zgradb in prostorov	471	0	0	-
4201	Nakup prevoznih sredstev	472	0	0	-
4202	Nakup opreme	473	15.863	41.694	262,8
4203	Nakup drugih osnovnih sredstev	474	3.456	13.334	385,8
4204	Novogradnja, rekonstrukcija in adaptacije	475	0	0	-
4205	Investicijsko vzdrževanje in obnove	476	0	67.037	-
4206	Nakup zemljišč in naravnih bogastev	477	0	0	-
4207	Nakup nematerialnega premoženja	478	0	0	-
4208	Študije o izvedljivosti projektov, projektna dokumentacija, nadzor, investicijski inženiring	479	0	0	-
4209	Nakup blagovnih rezerv in intervencijskih zalog	480	0	0	-
	2. ODHODKI IZ NASLOVA PRODAJE BLAGA IN STORITEV NA TRGU (482+483+484)	481	57.107	103.121	180,6
del 400	A. Plače in drugi izdatki zaposlenim iz naslova prodaje blaga in storitev na trgu	482	36.277	55.748	153,7
del 401	B. Prispevki delodajalcev za socialno varnost iz naslova prodaje blaga in storitev na trgu	483	6.961	1.973	28,3
del 402	C. Izdatki za blago in storitve iz naslova prodaje blaga in storitev na trgu	484	13.869	45.400	327,3
	III/1 PRESEŽEK PRIHODKOV NAD ODHODKI (401-437)	485	243.918	110.082	45,1
	III/2 PRESEŽEK ODHODKOV NAD PRIHODKI (437-401)	486	0	0	-

4.5 Izkaz računa financiranja določenih uporabnikov

(v evrih, brez centov)

ČLENITEV KONTOV	NAZIV KONTA	Oznaka za AOP	Realizacija za leto 2020	Realizacija za leto 2021	Indeks realizacija 2021 realizacija 2020
1	2	3	4	5	6=5/4*100
50	VII. ZADOLŽEVANJE (551+559)	550	0	0	-
500	Domače zadolževanje (552+553+554+555+556+557+558)	551	0	0	-
5001	Najeti krediti pri poslovnih bankah	552	0	0	-
5002	Najeti krediti pri drugih finančnih institucijah	553	0	0	-
del 5003	Najeti krediti pri državnem proračunu	554	0	0	-
del 5003	Najeti krediti pri proračunih lokalnih skupnosti	555	0	0	-
del 5003	Najeti krediti pri skladih socialnega zavarovanja	556	0	0	-
del 5003	Najeti krediti pri drugih javnih skladih	557	0	0	-
del 5003	Najeti krediti pri drugih domačih kreditodajalcih	558	0	0	-
501	Zadolževanje v tujini	559	0	0	-
55	VIII. ODPLAČILA DOLGA (561+569)	560	0	0	-
550	Odplačila domačega dolga (562+563+564+565+566+567+568)	561	0	0	-
5501	Odplačila kreditov poslovnim bankam	562	0	0	-
5502	Odplačila kreditov drugim finančnim institucijam	563	0	0	-
del 5503	Odplačila kreditov državnemu proračunu	564	0	0	-
del 5503	Odplačila kreditov proračunom lokalnih skupnosti	565	0	0	-
del 5503	Odplačila kreditov skladom socialnega zavarovanja	566	0	0	-
del 5503	Odplačila kreditov drugim javnim skladom	567	0	0	-
del 5503	Odplačila kreditov drugim domačim kreditodajalcem	568	0	0	-
551	Odplačila dolga v tujino	569	0	0	-
	IX/1 NETO ZADOLŽEVANJE (550-560)	570	0	0	-
	IX/2 NETO ODPLAČILO DOLGA (560-550)	571	0	0	-
	X/1 POVEČANJE SREDSTEV NA RAČUNIH (485+524+570)-(486+525+571)	572	243.918	110.082	45,1
	X/2 ZMANJŠANJE SREDSTEV NA RAČUNIH (486+525+571)-(485+524+570)	573	0	0	-

4.6 Izkaz računa finančnih terjatev in naložb določenih uporabnikov

ČLENITEV KONTOV	NAZIV KONTA	Oznaka za AOP	Realizacija za leto 2020	Realizacija za leto 2021	Indeks realizacija 2021/ realizacija 2020
1	2	3	4	5	6=5/4*100
750	IV. PREJETA VRAČILA DANIH POSOJIL (501+502+503+504+505+506 +507+508+509+510+511)	500	0	0	-
7500	Prejeta vračila danih posojil od posameznikov in zasebnikov	501	0	0	-
7501	Prejeta vračila danih posojil od javnih skladov	502	0	0	-
7502	Prejeta vračila danih posojil od javnih podjetij in družb, ki so v lasti države ali občin	503	0	0	-
7503	Prejeta vračila danih posojil od finančnih institucij	504	0	0	-
7504	Prejeta vračila danih posojil od privatnih podjetij	505	0	0	-
7505	Prejeta vračila danih posojil od občin	506	0	0	-
7506	Prejeta vračila danih posojil-iz tujine	507	0	0	-
7507	Prejeta vračila danih posojil-državnemu proračunu	508	0	0	-
7508	Prejeta vračila danih posojil od javnih agencij	509	0	0	-
7509	Prejeta vračila plačanih poroštev	510	0	0	-
751	Prodaja kapitalskih deležev	511	0	0	-
440	V. DANA POSOJILA IN POVEČANJE KAPITALSKIH DELEŽEV (513+514+515+516 +517 +518+519+520+521+522+523)	512	0	0	-
4400	Dana posojila posameznikom in zasebnikom	513	0	0	-
4401	Dana posojila javnim skladom	514	0	0	-
4402	Dana posojila javnim podjetjem in družbam, ki so v lasti države ali občin	515	0	0	-
4403	Dana posojila finančnim institucijam	516	0	0	-
4404	Dana posojila privatnim podjetjem	517	0	0	-
4405	Dana posojila občinam	518	0	0	-
4406	Dana posojila v tujino	519	0	0	-
4407	Dana posojila državnemu proračunu	520	0	0	-
4408	Dana posojila javnim agencijam	521	0	0	-
4409	Plačila zapadlih poroštev	522	0	0	-
441	Povečanje kapitalskih deležev in naložb	523	0	0	-
	VI/1 PREJETA MINUS DANA POSOJILA (500-512)	524	0	0	-
	VI/2 DANA MINUS PREJETA POSOJILA (512-500)	525	0	0	-

4.7 Stanje in gibanje neopredmetenih sredstev in opredmetenih osnovnih sredstev

NAZIV	Oznaka za AOP	ZNESEK									
		Nabavna vrednost (1.1.)	Popravek vrednosti (1.1.)	Povečanje nabavne vrednosti	Povečanje popravka vrednosti	Zmanjšanje nabavne vrednosti	Zmanjšanje popravka vrednosti	Amortizacija	Neodpisana vrednost (31.12.)	Previdenje zaradi okrepitve	Previdenje zaradi oslabitve
1	2	3	4	5	6	7	8	9	10 (3-4+5-6-7+8-9)	11	12
I. Neopredmetena sredstva in opredmetena osnovna sredstva v upravljanju (701+702+703+704+705+706+707)	700	827.871	594.692	54.533	0	32.950	32.950	51.767	235.945	0	0
A. Dolgoročno odloženi stroški	701	0	0	0	0	0	0	0	0	0	0
B. Dolgoročne premoženjske pravice	702	23.492	11.579	0	0	0	0	2.282	9.631	0	0
C. Druga neopredmetena sredstva	703	0	0	0	0	0	0	0	0	0	0
D. Zemljišča	704	0	0	0	0	0	0	0	0	0	0
E. Zgradbe	705	443.874	247.975	0	0	0	0	13.316	182.583	0	0
F. Oprema	706	360.505	335.138	54.533	0	32.950	32.950	36.169	43.731	0	0
G. Druga opredmetena osnovna sredstva	707	0	0	0	0	0	0	0	0	0	0
II. Neopredmetena sredstva in opredmetena osnovna sredstva v lasti (709+710+711+712+713+714+715)	708	0	0	0	0	0	0	0	0	0	0
A. Dolgoročno odloženi stroški	709	0	0	0	0	0	0	0	0	0	0
B. Dolgoročne premoženjske pravice	710	0	0	0	0	0	0	0	0	0	0
C. Druga neopredmetena sredstva	711	0	0	0	0	0	0	0	0	0	0
D. Zemljišča	712	0	0	0	0	0	0	0	0	0	0
E. Zgradbe	713	0	0	0	0	0	0	0	0	0	0
F. Oprema	714	0	0	0	0	0	0	0	0	0	0
G. Druga opredmetena osnovna sredstva	715	0	0	0	0	0	0	0	0	0	0
III. Neopredmetena sredstva in opredmetena osnovna sredstva v finančnem najemu (717+718+719+720+721+722+723)	716	0	0	0	0	0	0	0	0	0	0
A. Dolgoročno odloženi stroški	717	0	0	0	0	0	0	0	0	0	0
B. Dolgoročne premoženjske pravice	718	0	0	0	0	0	0	0	0	0	0
C. Druga neopredmetena sredstva	719	0	0	0	0	0	0	0	0	0	0
D. Zemljišča	720	0	0	0	0	0	0	0	0	0	0
E. Zgradbe	721	0	0	0	0	0	0	0	0	0	0
F. Oprema	722	0	0	0	0	0	0	0	0	0	0
G. Druga opredmetena osnovna sredstva	723	0	0	0	0	0	0	0	0	0	0

4.8 Stanje in gibanje dolgoročnih finančnih naložb in posojil

(v evrih, brez centov)

VRSTA NALOŽB OZIROMA POSOJIL	Oznaka za AOP	ZNESEK									
		Znesek naložb in danih posojil (1.1.)	Znesek popravkov naložb in danih posojil (1.1.)	Znesek povečanja naložb in danih posojil	Znesek povečanj popravkov naložb in danih posojil	Znesek zmanjšanja naložb in danih posojil	Znesek zmanjšanja popravkov naložb in danih posojil	Znesek naložb in danih posojil (31.12.)	Znesek popravkov naložb in danih posojil (31.12.)	Knjigovodskovalna vrednost naložb in danih posojil (31.12.)	Znesek odpisanih naložb in danih posojil
1	2	3	4	5	6	7	8	9 (3+5-7)	10 (4+6-8)	11 (9-10)	12
I. Dolgoročne finančne naložbe (801+806+813+814)	800	0	0	0	0	0	0	0	0	0	0
A. Naložbe v delnice (802+803+804+805)	801	0	0	0	0	0	0	0	0	0	0
1. Naložbe v delnice v javna podjetja	802	0	0	0	0	0	0	0	0	0	0
2. Naložbe v delnice v finančne institucije	803	0	0	0	0	0	0	0	0	0	0
3. Naložbe v delnice v privatna podjetja	804	0	0	0	0	0	0	0	0	0	0
4. Naložbe v delnice v tujini	805	0	0	0	0	0	0	0	0	0	0
B. Naložbe v deleže (807+808+809+810+811+812)	806	0	0	0	0	0	0	0	0	0	0
1. Naložbe v deleže v javna podjetja	807	0	0	0	0	0	0	0	0	0	0
2. Naložbe v deleže v finančne institucije	808	0	0	0	0	0	0	0	0	0	0
3. Naložbe v deleže v privatna podjetja	809	0	0	0	0	0	0	0	0	0	0
4. Naložbe v deleže državnih družb, ki imajo obliko d.d.	810	0	0	0	0	0	0	0	0	0	0
5. Naložbe v deleže državnih družb, ki imajo obliko d.o.o.	811	0	0	0	0	0	0	0	0	0	0
6. Naložbe v deleže v tujini	812	0	0	0	0	0	0	0	0	0	0
C. Naložbe v plemenite kovine, drage kamne, umetniška dela in podobno	813	0	0	0	0	0	0	0	0	0	0
D. Druge dolgoročne kapitalske naložbe (815+816+817+818)	814	0	0	0	0	0	0	0	0	0	0
1. Namensko premoženje, preneseno javnim skladom	815	0	0	0	0	0	0	0	0	0	0
2. Premoženje, preneseno v last drugim pravnim osebam javnega prava, ki imajo premoženje v svoji lasti	816	0	0	0	0	0	0	0	0	0	0
3. Druge dolgoročne kapitalske naložbe doma	817	0	0	0	0	0	0	0	0	0	0
4. Druge dolgoročne kapitalske naložbe v tujini	818	0	0	0	0	0	0	0	0	0	0
II. Dolgoročno dana posojila in depoziti (820+829+832+835)	819	0	0	0	0	0	0	0	0	0	0
A. Dolgoročno dana posojila	820	0	0	0	0	0	0	0	0	0	0

(821+822+823+824+825+826+827+828)												
1. Dolgoročno dana posojila posameznikom	821	0	0	0	0	0	0	0	0	0	0	0
2. Dolgoročno dana posojila javnim skladom	822	0	0	0	0	0	0	0	0	0	0	0
3. Dolgoročno dana posojila javnim podjetjem	823	0	0	0	0	0	0	0	0	0	0	0
4. Dolgoročno dana posojila finančnim institucijam	824	0	0	0	0	0	0	0	0	0	0	0
5. Dolgoročno dana posojila privatnim podjetjem	825	0	0	0	0	0	0	0	0	0	0	0
6. Dolgoročno dana posojila drugim ravnam države	826	0	0	0	0	0	0	0	0	0	0	0
7. Dolgoročno dana posojila državnemu proračunu	827	0	0	0	0	0	0	0	0	0	0	0
8. Druga dolgoročno dana posojila v tujino	828	0	0	0	0	0	0	0	0	0	0	0
B. Dolgoročno dana posojila z odkupom vrednostnih papirjev (830+831)	829	0	0	0	0	0	0	0	0	0	0	0
1. Domačih vrednostnih papirjev	830	0	0	0	0	0	0	0	0	0	0	0
2. Tujih vrednostnih papirjev	831	0	0	0	0	0	0	0	0	0	0	0
C. Dolgoročno dani depoziti (833+834)	832	0	0	0	0	0	0	0	0	0	0	0
1. Dolgoročno dani depoziti poslovnim bankam	833	0	0	0	0	0	0	0	0	0	0	0
2. Drugi dolgoročno dani depoziti	834	0	0	0	0	0	0	0	0	0	0	0
D. Druga dolgoročno dana posojila	835	0	0	0	0	0	0	0	0	0	0	0
III. Skupaj (800+819)	836	0	0	0	0	0	0	0	0	0	0	0

5 Obrazložitev največjih odstopanj glede na predhodno leto (2020) in glede na program dela in finančni načrt za leto 2021

I. BILANCA STANJA

Bilanca stanja je temeljni računovodski izkaz, v katerem je prikazano stanje sredstev in obveznosti do njihovih virov na dan 31. 12. 2021. Glavna knjiga in pomožne knjige so usklajene z dejanskim stanjem sredstev in obveznostmi do virov sredstev, ugotovljenimi z inventurnim popisom na dan 31. 12. 2021, katerega poročilo je sprejel Upravni odbor Inštituta.

Iz bilance stanja na dan 31. 12. 2021 je razvidno, da znaša bilančna vsota 1.108.257 €, kar pomeni 10,0 % povečanje v primerjavi z 31. 12. 2020. Povečanje bilančne vsote je predvsem posledica večjih kratkoročnih sredstev na podračunu Inštituta, večjih obveznosti iz poslovanja in pasivnih časovnih razmejitev.

1 Sredstva

Sredstva (aktiva v bilanci stanja) so razdeljena na dolgoročna in kratkoročna sredstva ter zaloge. V strukturi aktive predstavljajo dolgoročna sredstva 21,8 %, kratkoročna pa 78,2 % vseh sredstev.

2 Dolgoročna sredstva

Dolgoročna sredstva Inštituta sestavljajo neopredmetena sredstva, nepremičnine, oprema in druga opredmetena osnovna sredstva, dolgoročne finančne naložbe, dolgoročno dana posojila in depoziti ter dolgoročne terjatve iz poslovanja.

Vrednost **neopredmetenih sredstev**, kjer so med drugim evidentirane materialne pravice za uporabo računalniških programov, Inštitut izkazuje v višini 9.631 €.

V okviru popravka vrednosti materialnih pravic Inštitut izkazuje obračunano amortizacijo v višini 2.282 € za leto 2021.

Neodpisana vrednost **nepremičnin**, ki vključujejo zemljišča in zgradbe, nepremičnine v gradnji in izdelavi, znaša 182.582 € in se je v letu 2021 glede na leto 2020 znižala za 6,8 %.

V okviru popravka vrednosti nepremičnin Inštitut izkazuje obračunano amortizacijo v višini 13.316 € za leto 2021.

Neodpisana vrednost **opreme in drugih opredmetenih osnovnih sredstev** je v letu 2021 znašala 43.732 € in se je glede na preteklo leto 2020 zvečala za 68,5 % zaradi večjih nabav neopredmetenih in opredmetenih osnovnih sredstev ter drobnega inventarja.

Skupna višina vlaganj v opremo in drobni inventar je v letu 2021 znašala 54.533 €, glavnino predstavljajo:

- investicije v programsko, računalniško in komunikacijsko opremo v višini 41.705 €;
- nakup raznega drobnega inventarja (mobilni telefoni, pisarniško pohištvo, električna kolesa, idr.) v skupni višini 12.316 € in
- nakup knjig in strokovne literature v skupni višini 512 €.

Sprememba popravka vrednosti opreme v letu 2021 je obračunana amortizacija opreme v višini 36.169 € in izknjiženja neuporabne in odpisane opreme in drobnega inventarja v skupni višini 32.950 €.

Dolgoročnih finančnih naložb in dolgoročnih danih posojil in depozitov Inštitut v letu 2021 ne izkazuje.

Dolgoročne terjatve iz poslovanja Inštitut izkazuje v višini 5.468 € iz naslova vplačil v rezervni sklad upravniku poslovnih prostorov Inštituta.

Na podlagi ogleda ter izjav zaposlenih, ki so uporabljali posamezna osnovna sredstva oziroma drobni inventar, je inventurna komisija ob inventurnem popisu na dan 31. 12. 2021 ugotovila, da so nekatera osnovna sredstva in drobni inventar iztrošena oziroma neuporabna in jih je predlagala za odpis v skupni višini 32.950 €. Odpisana osnovna sredstva niso imela več sedanje vrednosti in so bila že v preteklih letih v celoti amortizirana.

Viri sredstev, uporabljeni za vlaganje v opredmetena osnovna sredstva, neopredmetena dolgoročna sredstva ter dolgoročne finančne naložbe (kapitalske naložbe in posojila)

Urbanistični inštitut RS je v letu 2021 nabavil naslednja neopredmetena dolgoročna in opredmetena osnovna sredstva iz naslednjih virov, in sicer:

v evrih

Zaporedna številka / Vsebina	Vir: proračun RS (ARRS)	Vir: mednarodni projekti	Vir: trg	Vir: presežki iz preteklih let
1. Neopredmetena dolgoročna sredstva	0	0	0	0
2. Opredmetena osnovna sredstva in DI	28.412	1.392	0	24.729
3. Dolgoročne finančne naložbe	0	0	0	0
SKUPAJ:	28.412	1.392*	0	24.729

*Nakup strežnika za potrebe projekta SMUTIES

3 Kratkoročna sredstva in aktivne časovne razmejitev

Med kratkoročnimi sredstvi Inštituta so izkazani denarna sredstva v blagajni in na transakcijskem računu, kratkoročne terjatve do kupcev in do uporabnikov enotnega kontnega načrta (v nadaljevanju EKN), dani predujmi, kratkoročne finančne naložbe, druge kratkoročne terjatve, neplačani odhodki in aktivne časovne razmejitev.

Denarna sredstva v blagajni Inštituta so na dan 31. december 2021 znašala v višini 0 €, **na podračunu** v višini 800.696 € in **deviznih računih** v višini 0 €.

Kratkoročne terjatve do kupcev v državi, izkazane v višini 2.561 €, predstavljajo zaračunano prodajo znanstvene publikacije Urbani izziv v višini 6 € in zaračunano storitev kupcu za projekt »Izobraževanje za trajnostno mobilnost« v višini 2.440 € in druge terjatve v višini 115 €.

Kratkoročnih terjatev do kupcev v tujini Inštitut za leto 2021 ne izkazuje.

Kratkoročne terjatve do uporabnikov EKN so vse terjatve, ki se nanašajo na razmerja med neposrednimi in posrednimi uporabniki proračuna. Za leto 2021 so znašale 53.334 € in so za 33,3 % nižje kot v letu 2020, in sicer:

Terjatve do neposrednih uporabnikov proračuna med drugim zajemajo:

- kratkoročne terjatve do Ministrstva za izobraževanje, znanost in šport v višini 0 €.

Terjatve do občin in posrednih uporabnikov proračuna med drugim zajemajo:

- kratkoročne terjatve do občin v višini 38 €,
- kratkoročna terjatev do Javne agencije RS za raziskovalno dejavnost v višini 53.296 € in
- terjatve do drugih posrednih proračunskih uporabnikov v skupni višini 0 €.

Predujme in varščine Inštitut ne izkazuje.

Kratkoročne finančne naložbe Inštitut ne izkazuje.

Druge kratkoročne terjatve se nanašajo predvsem na:

- kratkoročne terjatve do Ministrstva za finance, Finančne uprave RS iz naslova davka od dohodka pravnih oseb v višini 250 €,
- terjatve do Ministrstva za finance, Finančne uprave RS za vstopni davek na dodano vrednost od prejetih računov za mesec december 2021 v mesecu januarju 2022 v višini 4.469 €,

- terjatve za nadomestila plač za boleznine nad 30 dni in terjatve za nadomestila za nego otrok, spremstva in darovanja krvi do Zavoda za zdravstveno zavarovanje RS v višini 1.809 €.

Vse terjatve so bile in bodo poravnane v pogodbenih in zakonskih rokih.

V okviru **aktivnih časovnih razmejitev** so evidentirane razmejitve za v naprej plačane zavarovalne premije, šolnine, naročnine publikacij in članarine za leto 2022 v višini 3.725 €.

4 Zaloge

Vrednost zalog Inštitut ne izkazuje.

5 Obveznosti do virov sredstev

Obveznosti do virov sredstev (pasiva v bilanci stanja) sestavljajo kratkoročne obveznosti in pasivne časovne razmejitve ter lastni viri in dolgoročne obveznosti. Kratkoročne obveznosti zajemajo obveznosti za prejete predujem in varščine, obveznosti do zaposlenih, do dobaviteljev, obveznosti do uporabnikov enotnega kontnega načrta, druge kratkoročne obveznosti in neplačane prihodke. Dolgoročne obveznosti so dolgoročno neplačani prihodki in druge dolgoročne obveznosti.

V strukturi pasive predstavljajo dolgoročne obveznosti in lastni viri 55,4 %, kratkoročne obveznosti pa 44,6 % vseh obveznosti do virov sredstev.

6 Kratkoročne obveznosti in pasivne časovne razmejitve

Med kratkoročnimi obveznostmi iz leta 2021 Inštitut izkazuje obveznosti, ki so bile poplačane v začetku leta 2022.

Kratkoročne obveznosti za prejete predujme in varščine Inštitut ne izkazuje.

Kratkoročne obveznosti do zaposlenih iz naslova plač in prispevkov za mesec december 2021 Inštitut izkazuje v skupni višini 100.287 €.

Kratkoročne obveznosti do dobaviteljev na domačem trgu Inštitut izkazuje v skupni višini 48.874 €. Med večjimi dobavitelji so: GDI d.o.o. (vzdrževanje ESRI za leto 2021 v višini 12.810 €), ALU 2 M Čebulj s.p. (dobava in montaža protipožarnih vrat v višini 8.773), ITAGRAF d.o.o. (distribucija, naslavljalje, ovijanje posebne izdaje Urbani izziv v višini 4.636 €, MDD INVESTICIJE (najem poslovnih prostorov za knjižnično dejavnost v višini 3.254 €), idr.

Kratkoročne obveznosti do dobaviteljev na tujem trgu Inštitut izkazuje v višini 31.000 €, in sicer za opravljene storitve dobavitelju EUKN ECTC Netherlands.

Druge kratkoročne obveznosti iz poslovanja so:

Zap. št.	Kratkoročne obveznosti	Znesek v €
1.	Druge kratkoročne obveznosti za dajatve (prispevki iz bruto plač zaposlenih za mesec december 2021)	14.779
2.	Obveznosti na podalgi odteglajev od prejemkov zaposlenih za mesec december 2021	1.018
3.	Druge kratkoročne obveznosti iz poslovanja (avtorske pogodbe, podjetne pogodbe, pogodbe za občasna in začasna dela, idr.)	0

4.	Obveznosti do Javnega jamstvenega, preživninskega in invalidskega sklada za izplačilo kvote zaposlovanja invalidov za mesec december 2021	717
5.	Obveznosti iz naslova davka na dodano vrednost za december 2020	10.814
	SKUPAJ :	27.328

Kratkoročne obveznosti do neposrednih in posrednih uporabnikov proračuna enotnega kontnega načrta Inštitut izkazuje:

Zap. št.	Kratkoročne obveznosti	Znesek v €
1.	Ministrstvo za javno upravo	88
2.	Uprava RS za javna plačila	106
3.	ZRC SAZU (Sodelovanje Altenator 2021)	500
	SKUPAJ :	694

Kratkoročne obveznosti iz financiranja:

Zap. št.	Kratkoročne obveznosti	Znesek v €
1.	SKB d. d. (plačilna kartica Master Card)	829
	SKUPAJ :	829

Urbanistični inštitut RS nima sklenjenih pogodb o najemu, pri katerih lastninska pravica preide oziroma lahko preide iz najemodajalca na najemnika ter ne razpolaga z blagovnimi krediti.

Pasivne časovne razmejitve se nanašajo na vnaprejšnja plačila materiala in storitev, vnaprejšnja plačila osnovnih sredstev in kratkoročno odložene prihodke iz naslova prejetih predujmov.

Med **kratkoročnimi odloženimi prihodki** Inštitut izkazuje tisti del prihodkov, ki jih zaradi trajanja opravljanja raziskovalnih storitev ni mogel priznati kot prihodek, saj raziskovalne storitve pri nedokončanih programih in projektih še niso v celoti opravljene in stroški še niso nastali v skupni višini 396.694 €, in sicer:

- prihodki mednarodnih projektov v skupni višini 60.883 € (Connecting Nature, MOBIL21-Park4SUMP, Smuties),
- prihodki iz naslova prodaje storitev iz trga v skupni višini 54.223 €,
- prihodki MOP v skupni višini 50.061 € in
- prihodki ARRS (place, prispevki in materialni stroški) v skupni višini 231.527 € (Raziskovalni program v višini 47.684 €, Infrastrukturni program v višini 134.362 €, Mladi raziskovalec v višini 5.908 €, Raziskovalni projekti v skupni višini 41.883 € in CRP v višini 1.690 €).

V primerjavi s preteklim letom so se odloženi prihodki povečali za 41,2 % posledično tudi zaradi epidemiološke situacije COVID-19.

7 Lastni viri in dolgoročne obveznosti

Lastni viri predstavljajo splošni sklad, ki je analitično sestavljen iz splošnega sklada za neopredmetena dolgoročna sredstva in opredmetena osnovna sredstva, rezervacije iz naslova dolgoročnih vnaprej vračunanih odhodkov, dolgoročne finančne obveznosti in druge dolgoročne obveznosti iz poslovanja. Med dolgoročnimi pasivnimi časovnimi razmejitvami Inštitut izkazuje prejeta sredstva iz projektnega vodenja mednarodnih projektov (LIFE C4C, SMUTIES) za kritje nabave osnovnih sredstev in drobnega inventarja v skupni višini 557 €.

Obveznosti za sredstva, prejeta v upravljanje Ministrstva za izobraževanje, znanost in šport v višini 456.052 € in presežek prihodkov nad odhodki iz preteklih let (nerazporejen) v višini 21.367 € in

presežek prihodkov nad odhodki tekočega leta v višini 16.186 € ter presežek prihodkov nad odhodki za sredstva Javne agencije za raziskovalno dejavnost RS po Uredbi o normativih in standardih za določanje sredstev za izvajanje raziskovalne dejavnosti, financirane iz Proračuna RS v skupni višini 8.390 €.

8 Izven bilančna evidenca

Inštitut ne izkazuje vrednosti v izven bilančni evidenci.

9 Druga pojasnila

Urbanistični inštitut RS v skladu s 26. členom Pravilnika o sestavljanju letnih poročil za proračun, proračunske uporabnike in druge osebe javnega prava, podaja naslednja pojasnila:

- Oblikovanih dolgoročnih rezervacij po namenih Inštitut ne izkazuje.
- V bilanci stanja Inštitut ne izkazuje presežka odhodkov nad prihodki.
- Zalog gotovih izdelkov in zalog nedokončane proizvodnje Inštitut ne izkazuje.
- Podatki o stanju (nezapadlih) terjatvah so razvidni v 3. točki računovodskega poročila za leto 2021 in bodo poravnane v pogodbenih oziroma zakonskih rokih.
- Podatki o stanju obveznosti na dan 31. 12. 2021 so razvidni v 6. točki računovodskega poročila za leto 2021 in bodo poravnane v pogodbenih oziroma zakonskih rokih.
- Vlaganja v opredmetena osnovna sredstva, neopredmetena dolgoročna sredstva ter dolgoročne finančne naložbe (kapitalske naložbe in posojila) so bila financirana iz proračunskih sredstev RS (sredstva Javne agencije za raziskovalno dejavnost RS). Podrobni opis je naveden v 3.11 in 3.12 točki poslovnega poročila in 2. točki računovodskega poročila za leto 2021.
- Naložb prostih denarnih sredstev Inštitut ne izkazuje.
- Bistvenih sprememb stalnih sredstev Inštitut ne izkazuje.
- V izven bilančnih evidencah Inštitut ne izkazuje postavk.
- Inštitut za nemoteno poslovanje še vedno uporablja nekatera opredmetena osnovna sredstva, ki so že v celoti odpisana (raziskovalna in infrastrukturna oprema, katere nakup smo opravili preko javnega razpisa ARRS v letu 2009 – raziskovalni sistem in nadgradnja raziskovalnega sistema v letu 2018).
- Inštitut ne razpolaga z raziskovalno opremo, ki se odpisuje v skladu z vrstico pod zap. Št. II. 3 "Oprema za raziskovanje" v prilogi Pravilnika o načinu in stopnjah odpisa neopredmetenih sredstev in opredmetenih osnovnih sredstev.
- Med pasivnimi časovnimi razmejitvami Inštitut izkazuje kratkoročne odložene prihodke, ki jih zaradi trajanja opravljanja raziskovalnih storitev Inštitut ni mogel priznati kot prihodek, saj raziskovalne storitve pri nedokončanih programih in projektih še niso v celoti opravljene in stroški še niso nastali v višini 396.694 € (sredstva ARRS, sredstva mednarodnih projektov in trga).
- Stopnja odpisanosti opreme je 88,6 %.
- Delež nepremičnin v sredstvih aktive je 16,5 %.
- Delež opreme v sredstvih aktive je 4,0 %.
- Delež pasivnih časovnih razmejitev v kratkoročnih obveznosti je 65,5 %.

Kumulativni presežki prihodkov nad odhodki Urbanističnega inštituta RS po načelu poslovnega dogodka so bili naslednji:

Zap. št.	Kumulativni presežki prihodkov nad odhodki v letih	Znesek v €, brez centov
1.	pred letom 2011	167.009
2.	2011	12.511
3.	2012	1.529
4.	2013	10.185
5.	2014	7.628

6.	2015	1.576
7.	2016	6.862
8.	2017	12.932
9.	2018	52.670
10.	2019	70.149
11.	2020	26.984
12.	2021	24.575
	SKUPAJ kumulativa:	394.610

Kumulativni presežki prihodkov nad odhodki Urbanističnega inštituta RS po načelu denarnega toka so bili naslednji:

Zap. Št.	Kumulativni presežki prihodkov nad odhodki v letih	Znesek v €, brez centov
1.	2011	-45.677
2.	2012	-137.775
3.	2013	40.846
4.	2014	224.293
5.	2015	61.922
6.	2016	-103.933
7.	2017	-6.454
8.	2018	229.230
9.	2019	107.827
10.	2020	243.918
11.	2021	110.082
	SKUPAJ kumulativa:	724.279

10 Pregled koriščenja presežkov prihodkov nad odhodki Inštituta za leto 2021

Na podlagi Sklepa Vlade Republike Slovenije z dne 30. 11. 2010, je Urbanistični inštitut RS presežek prihodkov nad odhodki iz leta 2009 v višini 49.591,11 € namenil za investicijsko vzdrževanje, ki ga zaradi likvidnostnih težav, urejanja lastništva in epidemiološke situacije COVID-19 v letu 2021, v obdobju 2009 do 2021 še ni investiral.

Na podlagi Sklepa Vlade Republike Slovenije, št. 47606-7/2017/3 z dne 24. 5. 2017 na predlog Upravnega odbora Inštituta z dne 25. 2. 2015, z dne 26. 2. 2017 in z dne 14. 4. 2017 je Vlada RS odločila, da Inštitut še nerazporejen presežek prihodkov nad odhodki iz preteklih let in za leto 2015 v skupni višini 150.847,04 € nameni za naslednje namene: sredstva v višini 50.000,00 € za investicijsko vzdrževanje za namene energetske prenove stavbe, sredstva v višini 21.575,93 € za nakup strojne in programske raziskovalne opreme, sredstva v višini 7.627,84 € v za nakup strojne in programske opreme ter strokovne literature in sredstva v višini 71.643,27 € presežka prihodkov nad odhodki ostanejo nerazporejena.

Na podlagi Sklepa Vlade Republike Slovenije, št. 47606-3/2017/3, z dne 11. 4. 2017, je Vlada RS odločila, da Inštitut presežek prihodkov nad odhodki iz leta 2016 v skupni vrednosti 6.861,83 € razporedi za nakup strojne in raziskovalne opreme ter Sklepa Vlade Republike Slovenije, št. 47606-3/2018/3, z dne 10. 4. 2018, je Vlada RS odločila, da Inštitut presežek prihodkov nad odhodki iz leta 2017 v skupni višini 12.932,22 € razporedi za nakup strojne in raziskovalne opreme.

Na podlagi Sklepa Vlade Republike Slovenije, št. 47606-2/2019/3, z dne 18. 6. 2019, je Vlada RS odločila, da Inštitut presežek prihodkov nad odhodki iz leta 2018 v skupni vrednosti 52.669,75 € razporedi za nakup strojne in raziskovalne opreme v okviru njegove dejavnosti.

Na podlagi Sklepa Vlade Republike Slovenije, št. 47606-7/2020/3, z dne 1. 9. 2020, je Vlada RS odločila,

da Inštitut presežek prihodkov nad odhodki iz leta 2019 v skupni vrednosti 70.148,69 € razporedi za nakup strojne in raziskovalne opreme v okviru njegove dejavnosti.

Na podlagi Sklepa Vlade Republike Slovenije, št. 47606-13/2021/2, z dne 18. 8. 2021, je Vlada RS odločila, da Inštitut del nerazporejenega presežka prihodkov nad odhodki iz preteklih let v višini 50.276,20 € razporedi za izvedbo investicijskega vzdrževanja poslovnih prostorov Inštituta (obnova podstrehe), preostali del presežka v višini 21.367,07 € pa ostane nerazporejen ter da se presežek prihodkov nad odhodki za leto 2020 v višini 26.984,46 € razporedi tako, da se 17.344,92 € presežka prihodkov nad odhodki s trga razporedi za razvoj Inštituta – investicijsko vzdrževanje poslovnih prostorov, presežek prihodkov nad odhodki iz javne službe v višini 9.639,54 € pa se razporedi za nakup raziskovalne opreme v okviru dejavnosti Inštituta.

Zap. št.	Vsebina	Višina odobrenih sredstev	Koriščena sredstva do 31. 12. 2021 v €	Nekoriščena sredstva v €
1.	Sklep Vlade RS, št. 47606-27/2010/7 z dne 30. 11. 2010 (investicijsko vzdrževanje)	49.591,11	0,00	49.591,11
2.	Sklep Vlade RS, št. 47606-7/2016/3 z dne 24. 5. 2016, in sicer:			
	Presežek za investicijsko vzdrževanje 2015	50.000,00	23.072,32	26.927,68
	Presežek za raziskovalno opremo 2015	20.000,00	20.000,00	0,00
	Presežek za raziskovalno opremo 2015	7.627,84	7.627,84	0,00
	Presežek za raziskovalno opremo 2015	1.575,93	1.575,93	0,00
3.	Sklep Vlade RS, št. 47606-3/2017/3 z dne 11. 4. 2017 (raziskovalna oprema)	6.861,83	6.861,83	0,00
4.	Sklep Vlade RS, št. 47606-3/2018/3 z dne 10. 4. 2018 (raziskovalna oprema)	12.932,22	12.932,22	0,00
5.a	Sklep Vlade RS, št. 47606-2/2019/3 z dne 18. 6. 2019 (raziskovalna oprema)	22.218,96	19,23	22.199,73
5.b	Sklep Vlade RS, št. 47606-2/2019/3 z dne 18. 6. 2019 (raziskovalna oprema -vir: ARRS)	30.450,79	0,00	30.450,79
6.a	Sklep Vlade RS, št. 47606-7/2020/3 z dne 1. 9. 2020 (raziskovalna oprema)	38.986,52	0,00	38.986,52
6.b	Sklep Vlade RS, št. 47606-7/2020/3 z dne 1. 9. 2020 (raziskovalna oprema- vir: ARRS)	31.162,17	0,00	31.162,17
7.a	Sklep Vlade RS, št. 47606-13/2021/2 z dne 18. 8. 2021 (investicijsko vzdrževanje)	50.276,20	49.692,51	583,69
7.b	Sklep Vlade RS, št. 47606-13/2021/2 z dne 18. 8. 2021 (investicijsko vzdrževanje)	17.344,92	17.344,92	0,00
7.c	Sklep Vlade RS, št. 47606-13/2021/2 z dne 18. 8. 2021 (raziskovalna oprema-vir ARRS)	9.639,54	0	9.639,54
7.d	Sklep Vlade RS, št. 47606-13/2021/2 z dne 18. 8. 2021 (nerazporejeni)	21.367,07	0	0
	SKUPAJ:	370.035,10	139.126,80	230.908,30

Inštitut je v letu 2021 porabil del presežka prihodkov nad odhodki iz preteklih let v višini 10.637 € za nakup strojne in raziskovalne opreme in za investicijsko vzdrževanje v višini 67.037 €.

II. IZKAZ PRIHODKOV IN ODHODKOV (NAČELO POSLOVNEGA DOGODKA) S POJASNILI

a) Analiza prihodkov

Celotni prihodki po načelu poslovnega dogodka, doseženi v obdobju 1. 1. 2021 do 31. 12. 2021, so znašali 1.814.961€ in predstavljajo 100,8 % realizacije finančnega načrta za leto 2021. Prihodki po namenu so razvidni iz preglednice.

Preglednica: Realizacija prihodkov po virih in namenih za leta 2019, 2020 in 2021 po načelu poslovnega dogodka

v evrih,
brez
centov

Zap. št.	Prihodki glede na vir in namen	Realizacija za leto 2019	Realizacija za leto 2020	Realizacija za leto 2021	Indeks realiz. 2021/ realiz. 2020
1	2	4	5	5	6=5/4*100
A+B+C	Prihodki - Skupaj	1.830.538	1.764.979	1.814.961	102,8
A.	Viri ARRS*:	1.110.503	947.116	1.113.715	117,6
A1.	Infrastrukturni programi	24.310	25.449	26.095	102,5
A2.	Raziskovalni programi	273.317	239.643	289.263	120,7
A3.	Raziskovalni projekti	191.771	179.592	181.631	101,1
A3a.	Temeljni raziskovalni projekti	191.771	179.592	181.631	101,1
A3b.	Aplikativni raziskovalni projekti	0	0	0	-
A4.	Raziskovalna oprema	0	0	0	-
A5.	CRP	57.656	26.598	20.812	78,2
A6.	Mladi raziskovalci	0	6.783	26.504	-
A7.	Ustanovitelske obveznosti	213.575	232.740	265.971	114,3
A8.	Povračila po Kol. pogodbi za raziskovalno dejavnost	47.920	51.490	55.195	107,2
A9.	Znanstveni tisk (monografije in dr. znan.periodike) in sestanki	16.391	16.391	18.240	111,3
A10.	Znanstveni sestanki	1.858	0	0	-
A11.	Tuja znanstvena literatura in baze podatkov	400	406	408	100,4
A12.	Sofinanciranje mednarodnih projektov	6.576	0	0	-
A13.	Ostalo - vir ARRS (Bilateralni sporazum R Kitajska, HR)	1.373	0	0	-
A14.	Ostalo - vir ARRS Infrastrukturni program (MS, AM)	275.355	167.042	229.596	137,4
A15.	Ostalo - vir ARRS Odprti prostor	0	981	0	-
B.	Vir: MIZŠ	0	2.801	4.497	-
B1.	CRP	0	0	0	-
B2.	Sredstva za projekte, financirane iz sredstev stukturinih skladov	0	0	0	-
B3.	Investicije in investicijsko vzdrževanje	0	0	0	-
B4.	Ostalo - vir MIZŠ	0	2.801	4.497	-
C.	Vir: drugi viri državnega proračuna (druga ministrstva, agencije..)	322.226	78.447	197.944	252,3

C1.	CRP	48.966	30.000	27.500	91,7
C2.	Sredstva za projekte financirane iz sred. strukturnih skladov	0	0	0	-
C3.	Investicije in investicijsko vzdrževanje	0	0	0	-
C4.	Ostalo - drugi viri državnega proračuna	273.260	48.447	170.444	351,8
D.	Vir: Druge naloge - trg	68.029	69.679	50.088	71,9
E.	Vir: Druge naloge - mednarodni projekti	329.612	666.931	448.704	67,3
F.	Vir: Prihodki od obresti, drugo	168	5	13	265,3

Vir: Izkazi prihodkov in odhodkov UIRS (načelo poslovnega dogodka) za obdobje od 1. 1. 2021 do 31. 12. 2021.

*Opomba: Pri Viru ARRS so v realizaciji prihodkov upoštevane sredstva, ki so bila razmejena preko pasivnih časovnih razmejitev med letoma 2020/2021 v skupni višini 223.369 € in letoma 2021/2022 v skupni višini 239.917 €.

Prihodki po virih financiranja (načelo poslovnega dogodka) so razvidni iz preglednice.

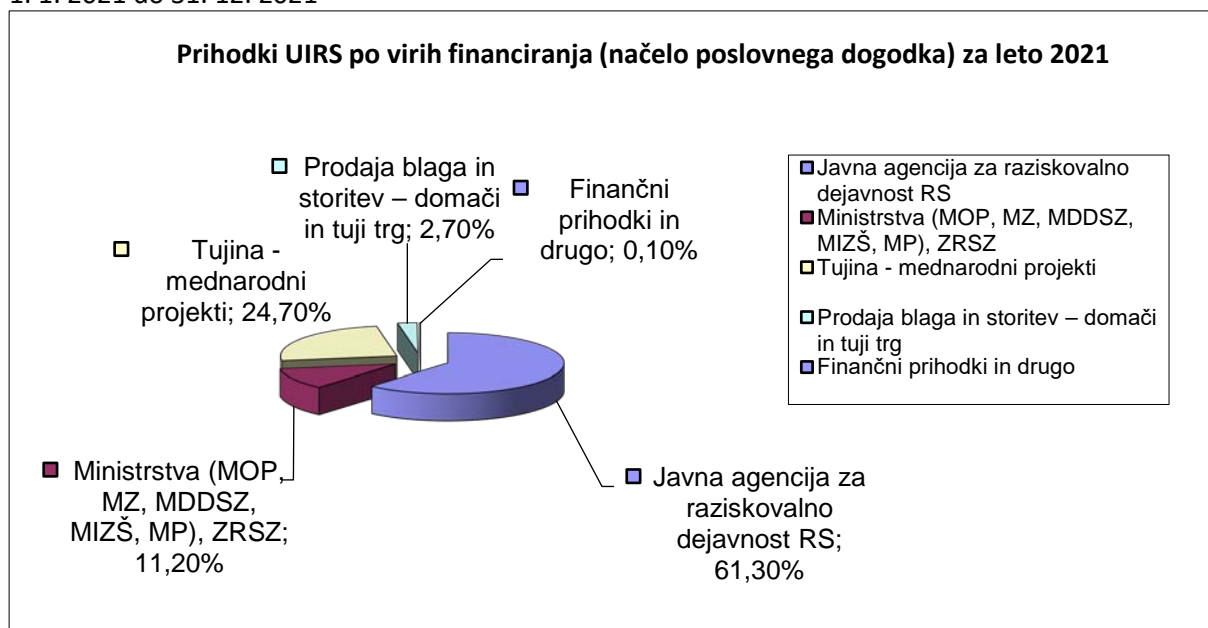
Preglednica: Razvrstitev prihodkov UIRS po virih financiranja (načelo poslovnega dogodka) v obdobju od 1. 1. 2021 do 31. 12. 2021

Prihodki po virih financiranja	Znesek v €	Delež v %
Javna agencija za raziskovalno dejavnost RS	1.113.715	61,3
Ministrstvo za okolje in prostor, Ministrstvo za delo, družino, socialne zadeve in enake možnosti, Ministrstvo za zdravje (sofinanciranje projektov, CRP-i), Ministrstvo za izobraževanje, znanost in šport, Zavod RS za zaposlovanje	202.441	11,2
Tujina - mednarodni projekti	448.704	24,7
Prodaja blaga in storitev – domači in tuji trg	50.088	2,7
Finančni prihodki in drugo	13	0,1
Skupaj prihodki	1.814.961	100,0

Vir: Izkaz prihodkov in odhodkov UIRS (načelo poslovnega dogodka) za obdobje od 1. 1. 2021 do 31. 12. 2021.

Prihodki po načelu poslovnega dogodka za financiranje dejavnosti poslovanja Urbanističnega inštituta RS s strani Javne agencije za raziskovalno dejavnost RS v obdobju od 1. 1. do 31. 12. 2021 so bili v višini 1.113.715 €, prihodki s strani Ministrstva za okolje in prostor v višini 145.386 €, prihodki s strani Ministrstva za izobraževanje, znanost in šport za izplačila COVID-19 dodatkov po 71. členu ZIUZEOP in za sofinanciranja zaščitne opreme in dezinfekcijo prostorov po 101. členu ZIUZEOP v skupni višini 4.497 €, prihodki s strani Zavoda RS za zaposlovanje za sofinanciranje nadomestil zaradi višje sile v višini 865 €, prihodki s strani Ministrstva za zdravje v višini 24.193 €, prihodki s strani Ministrstva za delo, družino, socialne zadeve in enake možnosti v višini 16.250 €, prihodki Ministrstva za pravosodje v višini 11.250 €, prihodki iz tujega trga za izvajanje mednarodnih projektov v višini 448.704 € in prihodki iz domačega trga v višini 50.088 €. Drugi poslovni prihodki so v višini 13 € iz naslova uskladitve stanja deviznega računa pri UJP.

Grafikon: Razvrstitev prihodkov UIRS po virih financiranja (načelo poslovnega dogodka) v obdobju od 1. 1. 2021 do 31. 12. 2021



Vir: Izkaz prihodkov in odhodkov UIRS (načelo poslovnega dogodka) za obdobje od 1. 1. 2021 do 31. 12. 2021.

Prihodki iz poslovanja za izvajanje **javne službe** v obdobju od 1. 1. 2021 do 31. 12. 2021 predstavljajo proračunska sredstva prejeta od Javne agencije za raziskovalno dejavnost RS, ministrstev in sredstva iz mednarodnih projektov v skupni višini 1.764.860 € oziroma 97,2 % celotnih prihodkov in prihodki iz naslova **prodaje blaga in storitev na trgu** v enakem obdobju v višini 50.101 € oziroma 2,8 % celotnih prihodkov.

b) Analiza odhodkov

Celotni odhodki po načelu poslovnega dogodka, doseženi v obdobju od 1. 1. 2021 do 31. 12. 2021, so znašali 1.798.742 € in predstavljajo 100,3 % realizacije finančnega načrta za leto 2021.

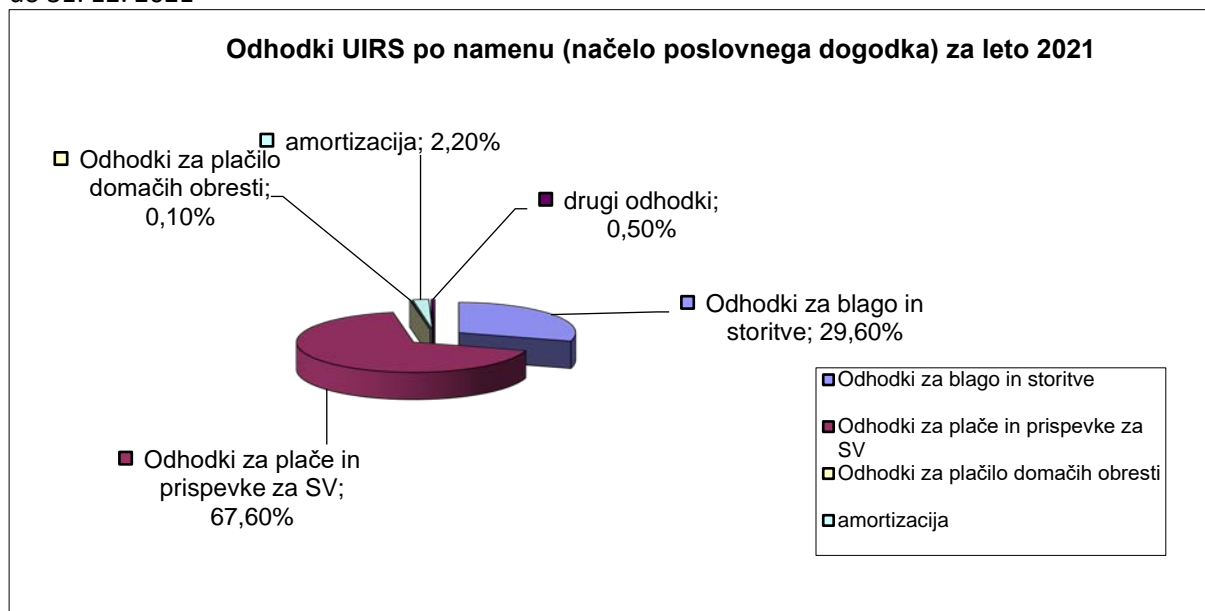
Po glavnih postavkah so bili odhodki poslovanja naslednji:

- 1. Odhodki za blago in storitve** so v obdobju od 1. 1. do 31. 12. 2021 znašali 532.708 € in predstavljajo 133,8 % realizacije finančnega načrta za leto 2021. Povečanje je nastalo zaradi večjega obsega zunanjih svetovalnih storitev za izvedbo domačih projektov (Ministrstvo za okolje in prostor, občine, idr.) v zadnji polovici leta. Njihov delež v skupnih odhodkih znaša 29,6 %.
- 2. Odhodki za plače in prispevke za socialno varnost** so v obdobju od 1. 1. do 31. 12. 2021 znašali 1.215.301 € in predstavljajo 90,5 % realizacije finančnega načrta za leto 2021. Zmanjšanje odhodkov je nastalo zaradi nerealiziranih dodatnih zaposlitev, ki so bile načrtovane v finančnem načrtu za leto 2021, odhoda zaposlene na študij v tujino in ene prekinitve delovnega razmerja z zaposlenim v prvi polovici leta 2021. Njihov delež v celotnih odhodkih znaša 67,6 %.
- 3. Odhodki za amortizacijo** so v obdobju od 1. 1. do 31. 12. 2021 znašali 40.249 € in predstavljajo 100,6 % realizacije finančnega načrta za leto 2021. Njihov delež v skupnih odhodkih znaša 2,2 %.
- 4. Finančni odhodki** so v obdobju od 1. 1. do 31. 12. 2021 znašali 1.793 € in predstavljajo 89,7 % realizacijo finančnega načrta za leto 2021. Njihov delež v celotnih odhodkih znaša 0,1 %.
- 5. Drugi odhodki, stroški in prevrednotovalni poslovni odhodki** so v obdobju od 1. 1. do 31. 12. 2021 znašali 8.691 €, predstavljajo 79,0 % realizacije finančnega načrta za leto 2021 in vključujejo

izplačila kvot za zaposlovanje invalidnih oseb in druge odhodke. Njihov delež v celotnih odhodkih znaša 0,5 %.

- 6. Presežek prihodkov nad odhodki** v obdobju od 1. 1. do 31. 12. 2021 znaša 16.219 €. Presežek prihodkov nad odhodki z upoštevanjem davka od dohodka pravnih oseb v obdobju od 1. 1. do 31. 12. 2021 v višini 33 € znaša 16.186 € .

Grafikon: Razvrstitev odhodkov UIRS po namenu (načelo poslovnega dogodka) v obdobju od 1. 1. 2021 do 31. 12. 2021



Vir: Izkaz prihodkov in odhodkov UIRS (načelo poslovnega dogodka) za obdobje od 1. 1. 2021 do 31. 12. 2021.

Odhodki iz poslovanja za izvajanje **javne službe** v obdobju od 1. 1. do 31. 12. 2021 so znašali 1.756.470 € in predstavljajo 97,6 % celotnih odhodkov, odhodki iz naslova **prodaje blaga in storitev na trgu** v obdobju od 1. 1. do 31. 12. 2021 so znašali 42.272 € in predstavljajo 2,4 % celotnih odhodkov.

Kriteriji oziroma ključi za opredelitev posameznih prihodkov in odhodkov za javno službo oziroma tržno dejavnost

Zakon o zavodih dovoljuje, da javni zavodi pod določenimi pogoji, ki so opredeljeni v zakonu, izvajajo poleg javne službe tudi tržno dejavnost.

Urbanistični inštitut RS ima v svojem aktu o ustanovitvi opredeljeno, da za opravljanje svoje dejavnosti pridobiva sredstva iz državnega proračuna za izvajanje nacionalnega raziskovalnega programa, iz državnih razpisov in pogodb za pridobivanje in sprejetje projektov ter iz skladov in donacij iz domačih in mednarodnih virov.

Med prihodke za opravljanje javne službe Urbanistični inštitut RS razvršča pridobljena sredstva iz državnega in mednarodnega proračuna, med tržne prihodke pa razvršča vse pridobljene naloge na domačem in tujem trgu.

Pri razmejevanju odhodkov na tiste, ki se nanašajo na javno službo in tiste, ki se nanašajo na prodajo blaga in storitev na trgu Inštituta, se upošteva načelo, da je potrebno ob nastanku poslovnega dogodka določiti, za kakšno vrsto dejavnosti gre.

V kolikor v pogodbah o sofinanciranju sodila niso bila jasno določena, smo za razmejevanje odhodov na dejavnost javne službe ter dejavnost prodaje blaga in storitev na trgu kot sodilo uporabili namensko prejeta javna sredstva za izvajanje dejavnosti javne službe. Razliko stroškov smo pokrivali s prihodki pridobljenimi na trgu.

c) Druga pojasnila

- Skupaj sredstva za plače in nadomestila plač v višini 1.215.301 €, od tega skupaj sredstva za plače brez drugih stroškov dela v višini 1.134.409 €.
 - Skupaj sredstva za delovno uspešnost iz naslova povečanega obsega dela v bruto višini 8.451 €.
 - Skupaj sredstva za redno delovno uspešnost v bruto višini 13.630 €.
 - Skupaj sredstva za delovno uspešnost iz naslova prodaje blaga in storitev v bruto višini 8.672 €.
 - Povečanja plač zaradi vpliva napredovanj na delovnem mestu z dne 1. 12. 2020 je bilo v višini 4.217 €.
 - Skupaj sredstva za regres za letni dopust v višini 30.581 €.
 - Skupaj sredstva za dodatek za delovno dobo zaposlenih v bruto višini 43.451 €.
 - Skupaj sredstva izplačana za jubilejne nagrade v višini 866 €.
 - Skupaj sredstva za odpravnine v višini 0 €.
 - Skupaj sredstva za premije kolektivnega dodatnega pokojninskega zavarovanja v višini 12.318 €.
 - Skupaj sredstva za regresirano prehrano zaposlenih v višini 25.280 €.
 - Skupaj sredstva za povračila stroškov prevoza na delo in z dela zaposlenim v višini 8.129 €.
 - Delež stroškov dela v celotnih odhodkih je 67,6 %.
 - Odstotek zmanjšanja drugih izdatkov zaposlenim glede na leto 2020 je 2,4.
 - Odstotek povečanja izdatkov za blago in storitve glede na leto 2020 je 34,9.
 - Skupaj sredstva za sejnine in povračila stroškov članom organa upravljanja Inštituta v višini 541 €.
 - Ključne postavke stroškov materiala in storitev: stroški vzdrževanja računalniških programov in računalniške opreme v višini 34.394 €, najemnina poslovnih prostorov (knjižnica) v višini 43.462 €, stroški službenih potovanj v višini 25.834 €, druge storitve izvajalcev v višini 118.951 €, avtorska dela v višini 28.544 € in študentsko delo v višini 11.249 €.
 - Skupaj sredstva za kritje amortizacije po vrstah sredstev v višini 40.249 €, in sicer:
 - za neopredmetena osnovna sredstva v višini 15.598 €,
 - za opredmetena osnovna sredstva v višini 19.693 € in
 - za drobní inventar v višini 4.958 €.
- Skupaj amortizacija po vrstah dejavnosti:
- iz naslova javne službe v višini 38.872 € in
 - iz naslova tržne dejavnosti v višini 1.377 €.
- Celotni prihodki na zaposlenega (AOP 870/AOP 894) so v višini 60.499 € na zaposlenega.
 - Celotni odhodki na zaposlenega (AOP 887/AOP 894) so v višini 59.958 € na zaposlenega.
 - Povprečni strošek dela na zaposlenega (AOP 875/AOP 894) so v višini 40.510 € na zaposlenega.

Bistvena odstopanja od predhodnega leta (2020) oz. finančnega načrta/zadnjega rebalansa finančnega načrta za leto 2021 Inštituta so na naslednjih postavkah v izkazu prihodkov in odhodkov določenih uporabnikov:

AOP861- prihodki so višji zaradi višjih prilivov iz ARRS in ministrstev,
AOP864 – prihodki trga so nižji od načrtovanih prihodkov finančnega načrta 2021 (npr. občine),
AOP874 – stroški storitev so višji kot v preteklem letu 2020 zaradi večjega obsega zunanjih svetovalnih storitev za izvedbo domačih in tujih projektov,
AOP875 – stroški dela so nižji za 6,1 % od preteklega leta zaradi nerealizirane nove zaposlitve v letu 2021 in zaradi odhoda dveh zaposlenih (tujina, prekinitev delovnega razmerja v začetku leta 2021),
AOP879 – amortizacija je višja za 4,4 % glede na leto 2020 kot posledica večjih novih nabav opreme in drobnega inventarja v preteklem letu, ki so se amortizirala v letu 2021,
AOP881 – drugi stroški so višji zaradi višje vplačanih kvot za zaposlovanje invalidnih oseb, ki so vezane na višino minimalne plače v letu 2021 in
AOP890 – davek od dohodka pravnih oseb je na podlagi dejanskih podatkov nižji kot v preteklem letu.

Inštitut v letu 2021 ni sprejel varčevalne oz. sanacijske ukrepe.

Inštitut presežka odhodkov nad prihodki v letu 2021 ne izkazuje.

V izkazu prihodkov in odhodkov določenih uporabnikov Urbanistični inštitut RS izkazuje presežek prihodkov nad odhodki (po pokritju davka od dohodka pravnih oseb) za leto 2021 v višini 16.186 €.

Presežek prihodkov nad odhodki na delu javne službe v višini 8.390 € je izkazan izključno zaradi izpolnjevanja določila 8. odstavka 33. člena Uredbe o normativih in standardih za določanje sredstev za izvajanje raziskovalne dejavnosti, financirane iz proračuna Republike Slovenije, ki pravi, »če raziskovalna organizacija pri izvajanju programa oziroma projekta uporablja raziskovalno opremo, ki je že v celoti amortizirana in ne more obračunati amortizacije, oziroma če znesek sredstev, prejetih od financerja, za pokrivanje stroškov amortizacije presega znesek stroškov amortizacije obračunskega obdobja, se za razliko prihodkov iz tega naslova oblikuje presežek prihodkov nad odhodki. Presežek iz tega naslova pa se razporedi za investiranje v nakup raziskovalne opreme ali sredstva vrne v proračun, skladno z normativnimi akti, ki urejajo razporejanje presežka prihodkov nad odhodki.« Skladno z določili uredbe bo izkazani presežek razporejen za investiranje v nakup opreme, potrebne za izvajanje raziskovalne dejavnosti.

Presežek prihodkov nad odhodki na delu tržne dejavnosti je izkazan v višini 7.829 €, oziroma 7.796 € po obračunu davka na dohodek pravnih oseb.

III. IZKAZ PRIHODKOV IN ODHODKOV (NAČELO DENARNEGA TOKA) S POJASNILI

a) Analiza prihodkov

Celotni prihodki po načelu denarnega toka, doseženi v obdobju 1. 1. 2021 do 31. 12.2021, so znašali 2.017.409 € in predstavljajo 112,1 % realizacije finančnega načrta za leto 2021. Prihodki po virih financiranja so razvidni iz preglednice.

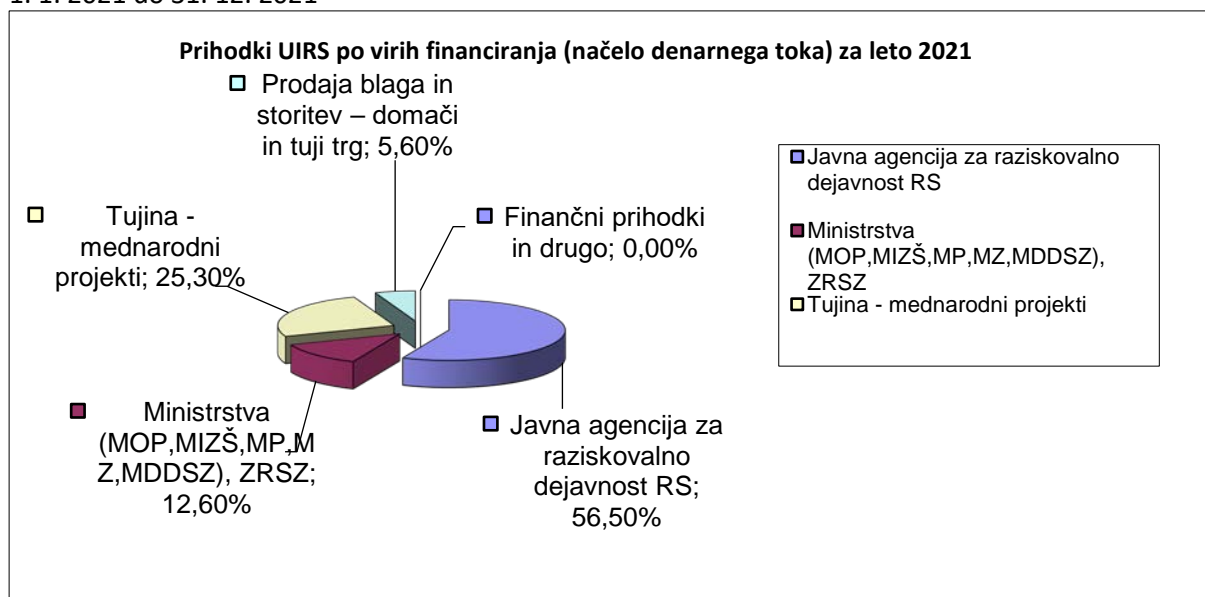
Preglednica: Razvrstitev prihodkov UIRS po virih financiranja (načelo denarnega toka) v obdobju od 1. 1. 2021 do 31. 12. 2021

Prihodki po financerjih	Znesek v €	Delež v %
Javna agencija za raziskovalno dejavnost RS	1.140.252	56,5
Ministrstvo za okolje in prostor, Ministrstvo za pravosodje (sofinanciranje CRP) , Ministrstvo za izobraževanje, znanost in šport, Ministrstvo za zdravje (sofinanciranje projekta), ZRSZ	254.734	12,6
Tujina (mednarodni projekti)	510.284	25,3
Prodaja blaga in storitev – domači in tuji trg	112.139	5,6
Finančni prihodki in drugi prihodki	0,00	0,00
Skupaj prihodki	2.017.409	100,0

Vir: Izkaz prihodkov in odhodkov UIRS (načelu denarnega toka) za obdobje od 1. 1. 2021 do 31. 12. 2021.

Prihodki po načelu denarnega toka za financiranje dejavnosti poslovanja Inštituta s strani Javne agencije za raziskovalno dejavnost RS v obdobju od 1. 1. do 31. 12. 2021 so bili v višini 1.140.252 €, prihodki s strani Ministrstva za okolje in prostor v višini 190.688 €, prihodki s strani Ministrstva za izobraževanje, znanost in šport v višini 4.599 €, prihodki s strani Ministrstva za pravosodje v višini 11.250 €, prihodki s strani Ministrstva za delo, družino, socialne zadeve in enake možnosti v višini 16.250 €, prihodki s strani Ministrstva za zdravje v višini 24.193 €, prihodki s strani ZRSZ v višini 7.754 €, prihodki iz tujega trga za izvajanje mednarodnih projektov v višini 510.284 € in prihodki iz domačega in tujega trga v višini 112.139 €.

Grafikon: Razvrstitev prihodkov UIRS po virih financiranja (načelo denarnega toka) v obdobju od 1. 1. 2021 do 31. 12. 2021



Vir: Izkaz prihodkov in odhodkov UIRS (načelo denarnega tok) za obdobje od 1. 1. 2021 do 31. 12. 2021.

Prihodki po načelu denarnega toka iz poslovanja za izvajanje **javne službe** so iz naslova proračunskih sredstev Javne agencije za raziskovalno dejavnost RS in ministerstev ter sredstev iz mednarodnih projektov in prejetih obresti na podračunu pri Upravi za javna plačila RS in so znašali v obdobju od 1. 1. do 31. 12. 2021 skupaj v višini 1.905.270 € in predstavljajo 94,4 % celotnih prihodkov, prihodki iz naslova **prodaje blaga in storitev na trgu** v obdobju od 1. 1. do 31. 12. 2021 so znašali 112.139 € in predstavljajo 5,6 % celotnih prihodkov.

Prejeta sredstva iz Evropske unije in izven Evropske unije so bila v letu 2021 realizirana v višini 510.284 € in so bila za 19,5 % nižja kot v letu 2020 in za 87,1 % višja kot so bila načrtovana za leto 2021.

Preglednica: Realizacija prihodkov iz proračuna RS za leto 2021 po virih in namenih po denarnem toku - JAVNA SLUŽBA

	Prihodki glede na namen	Realizacija 2020	Finančni načrt 2021	Realizacija 2021	Realizacija 2021/Realizacija 2020 (indeks)
a	b	c	d	e	f=e/c*100
A+B+C	Prihodki - Skupaj (vrednost mora biti enaka AOP 404 + AOP 419)	1.196.808	1.407.322	1.394.986	116,6
A.	Vir ARRS	1.106.156	1.134.093	1.140.252	103,1
B.	Vir: MIZŠ	2.700	4.294	4.599	170,3
B1.	CRP	0	0	0	-
B2.	Sredstva za projekte, financirane iz sredstev strukturnih in investicijskih skladov - tekoči transferi	0	0	0	-
B2a	Sredstva za projekte, financirane iz sredstev strukturnih in investicijskih skladov - investicijski transferi	0	0	0	-
B3.	Investicije in investicijsko vzdrževanje - integralni proračun	0	0	0	-
B4.	Ostalo – vir MIZŠ	2.700	4.294	4.599	170,3
C.	Vir: drugi viri državnega proračuna (druga ministrstva, agencije ipd.)	87.952	268.935	250.135	284,4

Vir: Izkaz prihodkov in odhodkov UIRS (načelo denarnega toka) za obdobje od 1. 1. 2021 do 31. 12. 2021.

*Opomba: Na viru ARRS so vključena sredstva kot sofinanciranje projektov iz EU sredstev v višini 5.049,05 €, ki jih je ARRS nakazal za projekt TAP uncertain future.

Bistvena odstopanja od finančnega načrta za leto 2021 Inštituta so na naslednjih postavkah v izkazu prihodkov in odhodkov po denarnem toku – javna služba:

- A Vir ARRS – prihodki Javne agencije za raziskovalno dejavnost RS so bili glede na finančni načrt za leto 2021 višja za 3,1 % zaradi dodatnih sredstev za ustanoviteljske obveznosti Inštituta v drugi polovici leta 2021.
- B Vir MIZŠ – prihodki za COVID-19 dodatke po 71. členu ZIUZEOP in sofinanciranje zaščitne opreme in dezinfekcije prostorov po 101. členu ZIUZEOP v višini 1.471 € in Covid dodatka direktorju Inštituta v višini 3.128 €.
- C Vir – drugi viri državnega proračuna (druga ministrstva, agencije, ipd.) so realizirani v višini 250.135 €.

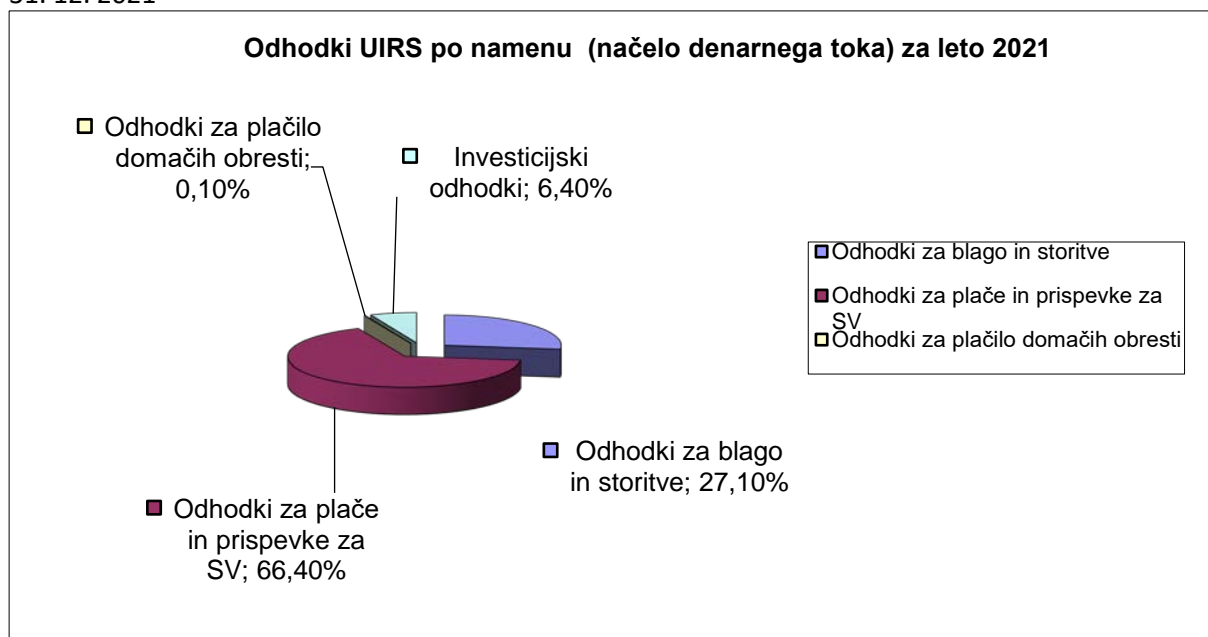
b) Analiza odhodkov

Celotni odhodki po načelu denarnega toka, doseženi v obdobju od 1. 1. 2021 do 31. 12. 2021, so znašali 1.907.327 € in predstavljajo 99,9 % realizacije finančnega načrta za leto 2021.

Po glavnih postavkah so bili odhodki poslovanja naslednji:

1. **Odhodki za blago in storitve** so v obdobju od 1. 1. do 31. 12. 2021 znašali 517.249 € in predstavljajo 117,3 % realizacije finančnega načrta za leto 2021. Povečanje je nastalo zaradi večjega obsega zunanjih svetovalnih storitev za izvedbo mednarodnih projektov v zadnji polovici leta. Njihov delež v skupnih odhodkih znaša 27,1 %.
2. **Odhodki za plače in prispevke za socialno varnost** so v obdobju od 1. 1. do 31. 12. 2021 znašali 1.266.218 € in predstavljajo 94,9 % realizacije finančnega načrta za leto 2021. Zmanjšanje je nastalo zaradi nerealizirane polne zaposlitve, ki je bila načrtovana v finančnem načrtu za leto 2021 in prekinitve delovnega razmerja dveh zaposlenih. Njihov delež v celotnih odhodkih znaša 66,4 %.
3. **Odhodki za plačilo domačih obresti** so v obdobju od 1. 1. do 31. 12. 2021 znašali 1.793 € in predstavljajo 71,7 % realizacije finančnega načrta za leto 2021. Njihov delež v celotnih odhodkih znaša 0,1 %.
4. **Investicijski odhodki** so v obdobju od 1. 1. do 31. 12. 2021 znašali 122.066 € in predstavljajo 93,9 % realizacijo finančnega načrta za leto 2021 zaradi nižjih nabav drugih osnovnih sredstev in drobne inventarja. Njihov delež v celotnih odhodkih znaša 6,4 %.
5. **Presežek prihodkov nad odhodki** v obdobju od 1. 1. do 31. 12. 2021 znaša 110.082 € in predstavlja nominalno za 1.582 € višjo realizacijo finančnega načrta za leto 2021.

Grafikon: Razvrstitev odhodkov UIRS po namenu (načelo denarnega toka) v obdobju od 1. 1. 2021 do 31. 12. 2021



Vir: Izkaz prihodkov in odhodkov UIRS (načelo denarnega toka) za obdobje od 1. 1. 2021 do 31. 12. 2021.

Odhodki po načelu denarnega toka iz poslovanja za izvajanje **javne službe** v obdobju od 1. 1. do 31. 12. 2021 so znašali 1.804.206 € in predstavljajo 94,6 % celotnih odhodkov, odhodki iz naslova **prodaje blaga in storitev na trgu** so znašali 103.121 € in predstavljajo 5,4 % v celotnih odhodkih.

c) Druga pojasnila

Bistvena odstopanja od predhodnega leta (2020) oz. finančnega načrta za leto 2021 Inštituta so na naslednjih postavkah v izkazu prihodkov in odhodkov po denarnem toku :

AOP401 – skupaj prihodki – V okviru pridobljenih sredstev iz proračuna RS je Inštitut od Javne agencije za raziskovalno dejavnost RS v letu 2021 prejel za 3,1 % več sredstev iz naslova pridobljenih temeljnih raziskovalnih projektov, ciljnih raziskovalnih programov in ustanoviteljskih obveznosti ter za 184,4 % več sredstev s strani ministerstev (npr, MOP).

AOP420 – prejeta sredstva od drugih evropskih institucij so bila nižja za 19,5 % v primerjavi z letom 2020, ker je Inštitut prejel manj sredstev iz tujine za stroške, ki so nastali v obdobju 2019-2021.

AOP431 – prihodki od prodaje blaga in storitev so bili višji za 70,1 % zaradi večjega števila tržnih projektov (npr. Občine).

AOP439, 447, 482 in 483 – stroški dela so višji za 2,5 % od preteklega leta zaradi ukrepov plačne politike države v javnem sektorju v letu 2021 (višji regres za letni dopust, višji znesek povračila za prehrano, napredovanj z dnem 1. 12. 2020 in višjih premij za vplačila v kolektivno prostovoljno pokojninsko zavarovanje).

AOP454, 455, 460 in 463 – izdatki za blago, material in storitve za izvajanje javne službe – so višji kot v preteklem letu 2020 zaradi večjih stroškov tekočega vzdrževanja poslovnih prostorov in višjih izdatkov za službena potovanja.

AOP464 – finančni odhodki so nižji kot v preteklem letu zaradi ugodnejše obrestne mere najema kratkoročnega kredita v letu 2021 pri poslovni banki.

AOP473, 474 – investicijski odhodki so višji zaradi višjih nabav osnovnih sredstev in drobnega inventarja kot v letu 2021 ter nastalih stroškov za investicijsko vzdrževanje poslovnih prostorov v lasti UIRS.

AOP484 – izdatki za blago in storitve na trgu so višji zaradi večjih izplačil zunanjim izvajalcem na tržnih projektih.

Inštitut v letu 2021 v izkazu po denarnem toku izkazuje presežek prihodkov nad odhodki v višini 110.082 € predvsem zaradi zamika izplačil stroškov dela zaposlenim in storitev zunanjim izvajalcem v leto 2022.

IV. IZKAZ RAČUNA FINANČNIH TERJATEV IN NALOŽB

Izkaz računa finančnih terjatev in naložb izkazuje razliko med prejetimi vračili danih posojil in prodajo kapitalskih deležev ter med danimi posojili in povečanjem kapitalskih deležev.

V izkazu računa finančnih terjatev in naložb Inštitut ne izkazuje vrednosti.

V. IZKAZ RAČUNA FINANCIRANJA

Za premostitev likvidnostnih težav je imel Urbanistični inštitut RS, na podlagi pridobljenega soglasja Ministrstva za finance, odobren kratkoročni revolving kredit pri Deželni banki Slovenije d. d. v okvirni višini 100.000 € za obdobje enega leta. V obdobju od 1. 1. do 31. 12. 2021 Inštitut ni črpal kratkoročnega revolving kredita in na dan 31. 12. 2021 ne izkazuje kratkoročne zadolženosti.

V izkazu računa financiranja Inštitut izkazuje povečanje sredstev na računih v višini 110.082 €.

VI. OBRAZEC ELEMENTI ZA DOLOČITEV DOVOLJENEGA OBSEGA SREDSTEV ZA DELOVNO USPEŠNOST IZ NASLOVA PRODAJE BLAGA IN STORITEV NA TRGU

Z Uredbo o delovni uspešnosti iz naslova prodaje blaga in storitev na trgu (Uradni list RS, št. 97/09 in 41/12) je zakonodajalec določil, da je sestavni del letnega poročila obrazec Elementi za določitev dovoljenega obsega sredstev za delovno uspešnost iz naslova prodaje blaga in storitev na trgu.

Inštitut je v skladu z potrjenim obrazcem Elementi za določitev dovoljenega obsega sredstev za delovno uspešnost iz naslova prodaje blaga in storitev na trgu za leto 2021 izplačal dovoljen obseg sredstev v celotni višini 8.672 €.

V obrazcu Izkaz prihodkov in odhodkov določenih uporabnikov po vrstah dejavnosti AOP 691 Stolpec 5 za leto 2021 je Inštitut izkazal 7.796 € presežka prihodkov nad odhodki na tržnem delu poslovanja. Ministrstvo za izobraževanje, znanost in šport je v Pravilniku o določitvi obsega sredstev za delovno uspešnost iz naslova prodaje blaga in storitev na trgu v javnih zavodih s področja izobraževanja, znanosti, športa in mladine (Uradni list RS, št. 76/19), določil zgornji obseg sredstev, ki znaša največ 50 % dosežene razlike med prihodki in odhodki preteklega leta od prodaje blaga in storitev na trgu.

Dovoljen obseg sredstev za izplačilo delovne uspešnosti v letu 2022 je 50 % doseženega presežka prihodkov nad dohodki na tržnem delu poslovanja, in sicer v višini 3.898 €. Akontativno uspešnosti iz navedenega naslova Inštitut ni izplačal v letu 2021, zato v letu 2022 načrtuje izplačilo delovne uspešnosti iz naslova prodaje blaga in storitev na trgu, če bo likvidnost poslovanja Inštituta to dopuščala.

Elementi za določitev dovoljenega obsega sredstev za delovno uspešnost iz naslova prodaje blaga in storitev na trgu za leto 2022

Zap. št.	Vsebina	Znesek v €
1.	Presežek prihodkov nad odhodki iz naslova prodaje blaga in storitev na trgu	7.796
2.	Izplačan akontativen obseg sredstev za delovno uspešnost iz naslova prodaje blaga in storitev na trgu	0
3.	Osnova za določitev obsega sredstev za delovno uspešnost iz naslova prodaje blaga in storitev na trgu (1 + 2)	7.796

4.	Dovoljeni obseg sredstev za plačilo delovne uspešnosti iz naslova prodaje blaga in storitev na trgu (zap. 3*0,5)	3.898
5.	Razlika med dovoljnim in izplačanim akotativnim obsegom sredstev za delovno uspešnost iz naslova prodaje blaga in storitev na trgu (4-2)	3.898

VII. IZRAČUN PRESEŽKA PRIHODKOV NAD ODHODKI ZA URBANISTIČNI INŠTITUT RS ZA LETO 2021 (na podlagi 5. točke prvega odstavka 9.i. člena Zakona o javnih financah – ZJF)

Presežek posameznega leta se skladno z Zakonom o javnih financah zmanjša za neplačane obveznosti, neporabljen namenska sredstva, ki so namenjena za financiranje izdatkov v prihodnjem obdobju in so evidentirana na kontih časovnih razmejitev, ter za neporabljen sredstva za investicije.

Presežek prihodkov nad odhodki za leta 2019, 2020 in 2021 po denarnem toku

Zap. št.	Vsebina	Leto 2019	Leto 2020	Leto 2021
1.	Razred 7 – prihodki	1.849.673,94	1.896.787,15	2.017.408,89
2.	Razred 4 – odhodki	1.741.847,05	1.652.868,83	1.907.326,87
3.	Presežek prihodkov nad odhodki po denarnem toku (3=1-2)	+107.826,89	+243.918,32	+110.082,02
	Podatki iz Bilance stanja na dan 31. 12. 2021			
4.	Razred 2	325.552,51	450.849,95	605.705,92
5.	Razred 9	291.470,13	281.598,08	230.908,30
6.	Skupaj	-617.022,64	-732.448,03	-836.614,22
7.	Presežek prihodkov nad odhodki po ZJF (7=3-6)	-509.195,75	-488.529,71	-726.532,20

V letu 2021 je bil izkazan presežek prihodkov nad odhodki po denarnem toku v višini 110.082,02 €. Po zmanjšanju presežka za neplačane obveznosti, neporabljen namenska sredstva, ki so namenjena za financiranje izdatkov v prihodnjem obdobju in so evidentirana na kontih časovnih razmejitev, ter za neporabljen sredstva za investicije, izkazuje Inštitut negativen znesek oziroma dejansko presežek odhodkov nad prihodki, zato ga na kontih skupine 985, ki so namenjeni vodenju presežka po ZJF, ni evidentiral.

VIII. DRUGO, POMEMBNO ZA POPOLNEJŠO PREDSTAVITEV POSLOVANJA

Presežka odhodkov nad prihodki po načelu poslovnega dogodka Urbanistični inštitut RS v letu 2021 ni izkazal.

Inštitut v letu 2021 ni imel izplačil na podlagi sodnih ali drugih odločb ter izvensodnih poravnjav.

V skladu z prejetim navodilom o odpisu terjatev v skladu s tretjim odstavkom 77. člena Zakona o javnih financah Ministrstva za izobraževanje, znanost in šport, št. 0140-47/2016/60 z dne 24. 1. 2018, Inštitut ni izvedel odpisov terjatev v letu 2021, katerih stroški postopka izterjave so v nesorazmerju z višino terjatve oz. zaradi ne vnovčljivosti premoženja dolžnika njegove terjatve ni bilo mogoče izterjati.

Letno poročilo Inštituta predstavlja ter razčlenjuje vse pomembnejše statistične, računovodske in druge podatke o poslovanju Inštituta.

Vse zakonske in druge obveznosti je Inštitut izpolnjeval nemoteno, saj je vse leto posloval likvidno.

Uspešnost poslovanja Inštituta v preteklem letu kažejo tudi podatki poslovnega dela tega poročila, ki vsebuje tudi poročilo o doseženih ciljih in rezultatih.

IX. PREDLOG RAZPOREDITVE UGOTOVLJENEGA POSLOVNEGA IZIDA – PRESEŽKA PRIHODKOV NAD ODHODKI ZA LETO 2021

Dosežen bruto poslovni rezultat Urbanističnega inštituta RS v letu 2021 po načelu poslovnega dogodka je naslednji:

	v evrih
I. Prihodki	1.814.961,01
II. Odhodki	1.798.742,51
III. Bruto dohodek	16.218,50
IV. Davek od dohodka pravnih oseb za leto 2021	33,04
V. Skupaj presežek prihodkov nad odhodki za leto 2021 (od tega):	24.575,23
Presežek prihodkov nad odhodki za leto 2021 – javna služba (8. odstavek 33. člena Uredbe ARRS*)	8.389,77
Presežek prihodkov nad odhodki za leto 2021 – tržna dejavnost	16.185,46
VI. Razporejeni presežek za nakup strojne in raziskovalne opreme	8.389,77
VII. Razporejeni presežek za investicije in investicijsko vzdrževanje	16.185,46
VIII. Nerazporejen presežek prihodkov nad odhodki za leto 2021	0,00


Direktor predlaga Upravnemu odboru Urbanističnega inštituta RS, da sprejme **sklep**:

Presežek prihodkov nad odhodki za leto 2021, ugotovljen po obračunskem načelu in zmanjšanj za presežek prihodkov nad odhodki, izračunan v skladu z 9.i. členom Zakona o javnih financah za leto 2021, je 24.575,23 €. V skladu s predpisi o ustanovitvi je načrtovana razporeditev presežka prihodkov nad odhodki za leto 2021 v skupni višini 24.575,23, in sicer:

- presežek prihodkov nad odhodki na trgu v znesku 16.185,46 € se razporedi za razvoj Inštituta – investicijsko vzdrževanje poslovnih prostorov UIRS in
- presežek prihodkov nad odhodki javnih sredstev v znesku 8.389,77 € se razporedi za nakup raziskovalne opreme v okviru svoje dejavnosti.

Ljubljana, dne 18. 2. 2022

direktor UIRS
dr. Igor Bizjak



Priloge:

- Izjava o oceni notranjega nadzora javnih financ Urbanističnega inštituta RS za leto 2021.
- Obrazec Elementi za določitev dovoljenega obsega sredstev za delovno uspešnost iz naslova prodaje blaga in storitev na trgu za leto 2021.
- Excelove tabele z računovodskimi izkazi (izvoz iz AJPEs-a).