



**LETNO POROČILO
O DOSEŽENIH CILJIH
IN REZULTATIH
POSLOVANJA
URBANISTIČNEGA INŠTITUTA RS
ZA LETO 2020**

Ljubljana, februar 2021

Vsebina

Poslovno poročilo	5
1. Vizija in poslanstvo JRZ	5
2. Kratka predstavitev JRZ in poudarki za leto 2020	5
2.1 Kratak opis JRZ.....	5
2.2 Osnovni podatki o raziskovalni dejavnosti JRZ	7
2.3 Osnovni finančni podatki.....	9
2.4 Osnovni kadrovske podatki	10
2.5 Realizacija programa dela v odstotku.....	10
3. Poročilo o doseženih ciljih in rezultatih posrednih uporabnikov	10
3.1 Zakonske in druge pravne podlage, ki pojasnjujejo delovno področje JRZ.....	10
3.2 Dolgoročni cilji	11
3.3 Letni/kratkoročni cilji.....	14
3.4 Ocena uspeha pri doseganju zastavljenih ciljev	16
3.5 Nastanek morebitnih nedopustnih ali nepričakovanih posledic pri izvajanju programa dela za leto 2020.....	23
3.6 Ocena uspeha pri doseganju zastavljenih ciljev v primerjavi z doseženimi cilji iz poročila preteklega leta ali več preteklih let	23
3.7 Oceno gospodarnosti in učinkovitosti poslovanja glede na opredeljene standarde in merila.....	25
3.8 Ocena notranjega nadzora javnih financ.....	26
3.9 Pojasnila na področjih, kjer zastavljeni cilji niso bili doseženi.....	29
3.10 Ocena učinkov poslovanja JRZ na druga področja, predvsem pa na gospodarstvo, socialo, varstvo okolja, regionalni razvoj in urejanje prostora.....	29
3.11 Poročilo o realiziranih investicijah in investicijskih vlaganjih z viri financiranja (po poslovnem dogodku).....	29
3.12 Poročilo o realiziranih investicijah in investicijskih vlaganjih z viri financiranja (po denarnem toku)	30
3.13 Poročilo o izvajanju investicijskega projekta.....	30
3.14 Analiza kadrovanja, kadrovske politike in izobrazbene strukture.....	30
Računovodsko poročilo	36
1 Računovodske usmeritve	36
1.1 Načelo sestavljanja računovodskih izkazov.....	36
1.2 Zakonske in druge pravne podlage za sestavo računovodskih izkazov.....	36
1.3 Vrednotenje računovodskih kategorij.....	37
1.4 Davčni status Urbanističnega inštituta RS.....	39
1.5 Sodila, ki so bila uporabljena za razmejevanje prihodkov in odhodkov na dejavnost javne službe ter dejavnost prodaje blaga in storitev na trgu.....	40
2 Finančni načrt Inštituta za leto 2020	40
3 Likvidnost Inštituta	40
4 Računovodski izkazi	41
4.1 Bilanca stanja na dan 31. 12. 2020.....	41
4.2 Izkaz prihodkov in odhodkov – določenih uporabnikov.....	42
4.3 Izkaz prihodkov in odhodkov določenih uporabnikov po vrstah dejavnosti.....	44
4.4 Izkaz prihodkov in odhodkov določenih uporabnikov po načelu denarnega toka.....	45
4.5 Izkaz računa financiranja določenih uporabnikov	47
4.6 Izkaz računa finančnih terjatev in naložb določenih uporabnikov	48
4.7 Stanje in gibanje neopredmetenih sredstev in opredmetenih osnovnih sredstev	50
4.8 Stanje in gibanje dolgoročnih finančnih naložb in posojil.....	51
5 Obrazložitev največjih odstopanj glede na predhodno leto (2019) in glede na program dela in finančni načrt za leto 2020	53
I. BILANCA STANJA.....	53
1 Sredstva	53
2 Dolgoročna sredstva.....	53

3	Kratkoročna sredstva in aktivne časovne razmejitve	54
4	Zaloge	55
5	Obveznosti do virov sredstev	55
6	Kratkoročne obveznosti in pasivne časovne razmejitve	55
7	Lastni viri in dolgoročne obveznosti	57
8	Izven bilančna evidenca.....	57
9	Druga pojasnila	58
10	Pregled koriščenja presežkov prihodkov nad odhodki Inštituta za leto 2020.....	59
II.	IZKAZ PRIHODKOV IN ODHODKOV (NAČELO POSLOVNEGA DOGODKA) S POJASNILI	60
a)	Analiza prihodkov	60
b)	Analiza odhodkov	63
c)	Druga pojasnila	65
III.	IZKAZ PRIHODKOV IN ODHODKOV (NAČELO DENARNEGA TOKA) S POJASNILI	66
a)	Analiza prihodkov	66
b)	Analiza odhodkov	69
c)	Druga pojasnila	70
IV.	IZKAZ RAČUNA FINANČNIH TERJATEV IN NALOŽB	71
V.	IZKAZ RAČUNA FINANCIRANJA.....	71
VI.	OBRAZEC ELEMENTI ZA DOLOČITEV DOVOLJENEGA OBSEGA SREDSTEV ZA DELOVNO USPEŠNOST IZ NASLOVA PRODAJE BLAGA IN STORITEV NA TRGU	71
VII.	IZRAČUN PRESEŽKA PRIHODKOV NAD ODHODKI ZA URBANISTIČNI INŠTIUT RS ZA LETO 2020 (na podlagi 5. točke prvega odstavka 9.i. člena Zakona o javnih financah – ZJF)	72
VIII.	DRUGO, POMEMBNO ZA POPOLNEJŠO PREDSTAVITEV POSLOVANJA.....	73
IX.	PREDLOG RAZPOREDITVE UGOTOVLJENEGA POSLOVNEGA IZIDA – PRESEŽKA PRIHODKOV NAD ODHODKI ZA LETO 2020 (VLOGA ZA SOGLASJE)	73

Poslovno poročilo

1. Vizija in poslanstvo JRZ

Urbanistični inštitut Republike Slovenije je osrednja slovenska znanstvenoraziskovalna ustanova s področja planiranja in urejanja prostora ter sorodnih disciplin. Da bi takšen status obdržali še v prihodnosti, se moramo konstantno boriti in strokovni javnosti dokazati, da smo resnično najboljši. Spreminjajoče se okoliščine, tako glede pristopov k raziskovalnemu delu, kakor glede ključnih dejavnikov, ki vplivajo na uspešno izvajanje raziskovalnega dela, predstavljajo nove izzive, s katerimi se moramo stalno soočati in ustrezno in učinkovito spopadati.

Urbanistični inštitut Republike Slovenije mora tudi v prihodnosti ostati osrednja slovenska znanstvenoraziskovalna ustanova s področja planiranja in urejanja prostora ter sorodnih disciplin. To bo mogoče doseči le, če bomo sledili naslednjim temeljnim strateškim ciljem:

1. Doseganje odličnih znanstvenoraziskovalnih rezultatov.
2. Pridobivanje raziskovalnih in strokovnih projektov doma in v tujini.
3. Zagotavljanje povezav med raziskovalnim delom in implementacijo rezultatov raziskav v praksi.
4. Vključevanje raziskovalcev v izobraževalni proces.
5. Zagotavljanje ustrezne kadrovske zasedenosti.
6. Izboljšanje prepoznavnosti ustanove in njenega delovanja doma in v tujini.

Inštitut uresničuje poslanstvo kot interdisciplinarni javni raziskovalni zavod na področju urejanja prostora in s tem povezanih ved:

- Opravlja temeljne in aplikativne raziskave na področju prostorskega načrtovanja in z njim povezanih disciplin. Inštitut stremi k raziskovanju in pojasnjevanju razvoja urbanih fenomenov v Sloveniji, k sistematičnemu spremljanju in dokumentiranju razvoja prostorskih struktur države, zlasti pa razvoja mest in naselij, k sodelovanju pri pripravi zakonov in podzakonskih aktov na vseh področjih urejanja prostora in varstva okolja, k doseganju načel trajnostnega razvoja, uveljavitvi inovativnih pristopov za razvoj pametnih mest »smart city«, k sodelovanju pri vrednotenju naravne in kulturne dediščine ter skrbi za njeno ustrezno vključevanje v prostorske planske in izvedbene akte.
- S prenašanjem znanja svojih raziskovalcev s sodelovanjem v pedagoških procesih, z organizacijo znanstvenih konferenc, strokovnih delavnic in nadaljevalnih ali specialističnih tečajev.
- S svojo založniško dejavnostjo, kjer z izdajanjem znanstvenih in strokovnih publikacij ozavešča javnost, tako strokovno kot laično.

2. Kratka predstavitev JRZ in poudarki za leto 2020

2.1 Kratek opis JRZ

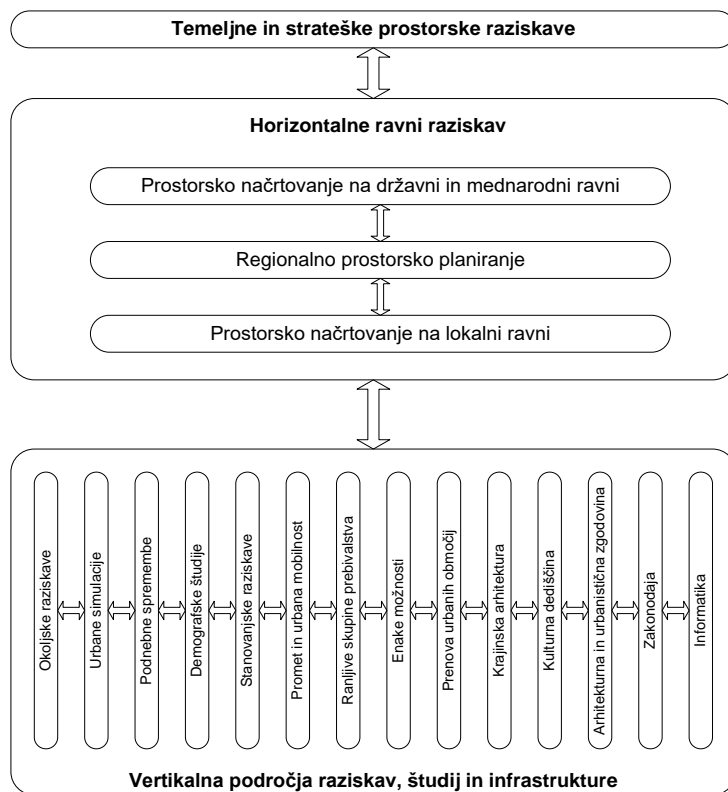
Urbanistični inštitut Republike Slovenije (UIRS) je osrednja slovenska znanstveno raziskovalna ustanova na področju načrtovanja in urejanja prostora in z njo povezanih ved. Ustanovljen je bila leta 1955, kot javni raziskovalni zavod pa deluje od leta 1993.

Temeljne dejavnosti inštituta so raziskovanje, izobraževanje in založništvo. Inštitut vzdržuje tudi referenčno nacionalno knjižnico in INDOK center za področje prostorskih ved na nacionalnem nivoju.

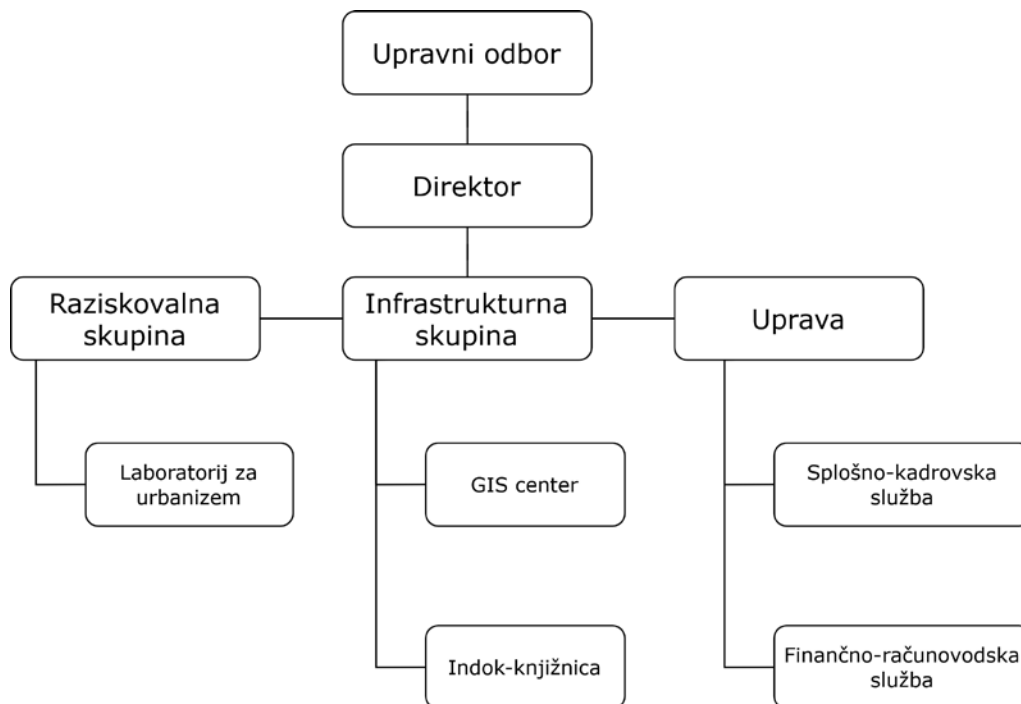
UIRS izvaja temeljne in aplikativne znanstvenoraziskovalne in razvojne projekte na mednarodni, državni, regionalni in lokalni ravni, v katerih obravnava različne probleme in procese urbanističnega in prostorskega razvoja Slovenije in širše ter metodološka in praktična vprašanja razvoja in urejanja mest, naselij in krajine. Raziskovanje prostorskih fenomenov je prvenstveno usmerjeno na naslednja področja: urbane simulacije, podnebne spremembe, demografske spremembe, stanovanja, promet

in urbana mobilnost, ranljive skupine ljudi, enake možnosti, prenova urbanih območij, krajinska arhitektura, kulturna dediščina, arhitekturna in urbanistična zgodovina, zakonodaja in informatika.

STRUKTURA RAZISKAV INŠTITUTA



Notranja organiziranost inštituta:



2.2 Osnovni podatki o raziskovalni dejavnosti JRZ

- Število raziskovalnih projektov, katerih nosilec je JRZ: 5; število projektov, kjer je JRZ sodelujoči: 3.
- Število raziskovalnih programov: 1 raziskovalni program, 1 infrastrukturni program.
- Do pet najpomembnejših nakupov raziskovalne opreme: Nakup MS licenc, nakup osebnih in prenosnih računalnikov.
- Do pet najpomembnejših dosežkov JRZ na področju znanosti:

1. **Projekt:** Model za kakovostno staranje v domačem bivalnem okolju (QAPS) (J5-8243)
Naslov dosežka: Blaginja, ki temelji na premoženju: je sprostitev stanovanjskega kapitala izvedljiva možnost za upokojence v Sloveniji?
Vir: Sendi, R., Filipovič Hrast, M., in Kerbler, B. (2019): Asset-based welfare: is housing equity release a viable option for pensioners in Slovenia?. *Journal of European Social Policy*, 29(4), str. 577–589 (COBISS.SI-ID 35896669)

Opis dosežka

Spremembe na področju državnega financiranja, ki so se v zadnjih treh desetletjih pojavile po vsem svetu, so močno vplivale na zmožnost držav, da obdržijo raven socialnega varstva, kot ga je omogočala prejšnja politika države blaginje. Ena od teorij, razvitih na tem področju v zadnjem obdobju, se nanaša na koncept blaginje, ki temelji na premoženju, v angleščini poznana kot »asset-based welfare«. V skladu s to teorijo naj bi naložbe v stanovanja ustvarile kapital, ki bi v starosti ljudem zagotavljal vir dohodka in jim tako olajšal finančno stisko.

V raziskavi smo želeli ugotoviti, kakšna je verjetnost, da bodo slovenski upokojenci res črpali dohodek iz svojega stanovanjskega premoženja. Ključno vprašanje pri tem je, kako prevladujoča skupina stanovanjskih lastnikov dojema svojo nepremičnino v povezavi z njeno kapitalsko vrednostjo in možnostjo, da jo uporabijo kot finančno rezervo, iz katere bi lahko po potrebi črpali prihodke. Glavni cilj tega dela raziskave je torej bil, proučiti smiselnost in sprejemljivost tega koncepta za starejše ljudi v Sloveniji ter ugotoviti, ali se lahko uvede in uporabi kot instrument stanovanjske politike države. Rezultati raziskave so pokazali, da velika večina anketirancev ni naklonjena rešitvam, ki naj bi izhajale iz koncepta blaginje, ki temelji na premoženju.

Pomen oziroma uporabnost dosežka

Zaradi relativno nizkih pokojnin je stopnja tveganja revščine starejših od 65 let v Sloveniji dokaj visoka (UMAR, 2017). Sočasno pa statistični podatki kažejo, da ima veliki delež starejših ljudi v Sloveniji precej neaktiviranega kapitala v obliki lastništva stanovanj. Rezultati raziskave predstavljajo pomembno osnovo za začetek resnih razprav glede iskanja rešitev za izkoriščanje »mrtvega« kapitala v obliki lastniških stanovanj.

2. ŽLENDER, Vita, GEMIN, Stefano. Testing urban dwellers' sense of place towards leisure and recreational peri-urban green open spaces in two European cities. *Cities*, ISSN 0264-2751. [Print ed.], 2020, vol. 98, str., doi: doi.org/10.1016/j.cities.2019.102579. [COBISS.SI-ID 2925507], [JCR, SNIP, WoS do 30. 1. 2021: št. citatov (TC): 2, čistih citatov (CI): 2, čistih citatov na avtorja (CIAu): 1.00, Scopus do 9. 12. 2020: št. citatov (TC): 0, čistih citatov (CI): 0, čistih citatov na avtorja (CIAu): 0], kategorija: 1A1 (Z, A", A', A1/2); uvrstitev: Scopus (d), SSCI, MBP; tip dela je verificiral OSICD.

V študiji je uporabljen koncept pripadnosti (lat. genius loci) za empirično primerjavo dveh mest glede navezanosti ljudi na obmestne zelene površine, ki so jih za svoje prostočasne dejavnosti obiskali najbolj pogosto. Za preveritev, kako se pripadnost odraža v vključenosti in spoštovanju do izbranega obmestnega zelenega odprtega prostora, smo uporabili analizo glavnih komponent in modeliranje strukturnih enačb (SEM). Rezultati so pokazali statistično značilne pozitivne učinke vključenosti in spoštovanja na pripadnost prostoru kot tudi statistično značilen pozitiven učinek pripadnosti na skrb za prostor. Ugotovitve kažejo, da je razumevanje pripadnosti ljudi obmestnim zelenim odprtim prostorom ključnega pomena za spodbujanje skrbi za prostor, kar ima velik doprinos pri oblikovanju prednostnih ukrepov za zagotavljanje trajnostne prihodnosti teh območij.

3. KOBLAR, Simon, MLADENVIČ, Luka. Izračun hitrosti potovanj z mestnim avtobusom : primer Ljubljane = Calculating the speed of city bus trips : the case of Ljubljana, Slovenia. *Urbani izziv*, ISSN 0353-6483. [Tiskana izd.], 2020, letn. 31, št. 1, str. 51-61, 112-122, ilustr. <https://urbaniizziv.uirs.si/Portals/urbaniizziv/Clanki/2020/urbani-izziv-en-2020-31-01-05.pdf>, <https://urbaniizziv.uirs.si/Portals/urbaniizziv/Clanki/2020/urbani-izziv-2020-31-01-05.pdf>, doi: 10.5379/urbani-izziv-en-2020-31-01-005. [COBISS.SI-ID 26944003], [SNIP, WoS do 19. 9. 2020: št. citatov (TC): 0, čistih citatov (CI): 0, čistih citatov na avtorja (CIAu): 0, Scopus do 3. 10. 2020: št. citatov (TC): 0, čistih citatov (CI): 0, čistih citatov na avtorja (CIAu): 0], kategorija: 1A3 (Z, A', A1/2); uvrstitev: Scopus (d), Scopus, MBP; tip dela je verificiral OSICT.
 Pri spodbujanju rabe javnega potniškega prometa ima pomembno vlogo razumevanje razmer, ki jih sistem zagotavlja za potnika. Na izbiro potovalnega načina vplivajo številni dejavniki, med katerimi se kot pomembna izkazuje konkurenčnost potovalnega časa ali potovalne hitrosti. Pri njenem izračunu si lahko zaradi razširjenosti elektronskih plačilnih sistemov pomagamo z zbranimi podatki validacij uporabnikov. S tem lahko na podlagi dejanskih potovanj izračunamo njihovo hitrost. V okviru raziskave smo na primeru avtobusnega sistema v Ljubljani analizirali vse vožnje, opravljene na tipičen dan. Na podlagi vstopnih in izstopnih podatkov o avtobusni vožnji smo izračunali opravljeno razdaljo, čas, potreben za pot, in hitrost opravljenih poti. Primerjali smo še, kako hitro bi lahko potniki poti, prevožene z avtobusom, opravili s kolesom ali peš. Ugotovili smo, da je hitrost obravnavanih potovanj z avtobusom odvisna od dolžine potovanja. Pri daljših potovanjih se hitrost povečuje. Kolo je hitrejše na vseh razdaljah, vendar pri večjih razdaljah postane manj sprejemljiva izbira. Hoja je na obravnavanih razdaljah do 2 km glede hitrosti konkurenčna le v manjšem deležu poti. Z opravljenimi analizami nam je uspelo s podatki, ki se zbirajo zaradi elektronskega plačevanja storitve, pridobiti uporaben vpogled v uporabniško učinkovitost sistema javnega prometa, kar je v prihodnje lahko uporabno pri načrtovanju izboljšav sistema.
4. KOZAMERNIK, Jana, RAKUŠA, Martin, NIKŠIČ, Matej. Vpliv ozelenjenih fasad na zaznavanje urbanih okolij : primerjava med Slovenijo in Nizozemsko = How green facades affect the perception of urban ambiances : comparing Slovenia and the Netherlands. *Urbani izziv*, ISSN 0353-6483. [Tiskana izd.], 2020, letn. 31, št. 2, str. 36-38, 88-100, ilustr. <https://urbani-izziv.uirs.si/Portals/urbaniizziv/Clanki/2020/urbani-izziv-en-2020-31-02-03.pdf>, <https://urbani-izziv.uirs.si/Portals/urbaniizziv/Clanki/2020/urbani-izziv-2020-31-02-03.pdf>, doi: 10.5379/urbani-izziv-2020-31-02-003. [COBISS.SI-ID 49412867], [SNIP], kategorija: 1A3 (Z, A', A1/2); uvrstitev: Scopus (d), Scopus, MBP; tip dela še ni verificiran. V splošni javnosti in v raziskavah v raznih strokah pridobivajo ozelenjeni fasadni ovojji stavb vse večjo pozornost. Sistemi vertikalnih ozelenitev imajo pomembno vlogo kot izrazni element stavbe, hkrati pa se obravnavajo kot poseben tip zelene infrastrukture z raznovrstnimi pozitivnimi učinki predvsem na gosto pozidanih urbanih območjih. Raziskava se osredotoča na zaznavo ozelenjenih fasad v urbanih ambientih. Poudarek je na vizualnem zaznavanju in dožemanju prijetnosti ali vizualne kakovosti raznovrstnih prostorov glede na to, ali stavba ima ozelenjeno fasado ali ne. Odnos javnosti in vrednotenje urbanega odprtega prostora s proučevanimi zelenimi elementi smo preverjali na Nizozemskem in v Sloveniji. V spletno anketo so bili vključeni prikazi prostorskih situacij, o katerih so anketiranci izrazili mnenje. Ciljni skupini sta bili širša javnost in študenti arhitekturno-urbanističnih smeri. Kljub splošnemu rezultatu o večji prijetnosti bolj zelenega mestnega okolja, ki kaže na to, da večina ljudi tudi vertikalne ozelenitve dojema kot prispevek h kakovosti urbanih ambientov, se med proučevanima skupinama v posamezni državi pojavljajo razlike.
5. BALANT, Mojca, LEP, Marjan. Comprehensive traffic calming as a key element of sustainable urban mobility plans : impacts of a neighbourhood redesign in Ljutomer. *Sustainability*, ISSN 2071-1050, 2020, vol. 12, iss. 19, str. 1-20, doi: 10.3390/su12198143. [COBISS.SI-ID 31014403], [JCR, SNIP, WoS do 20. 11. 2020: št. citatov (TC): 0, čistih citatov (CI): 0, čistih citatov na avtorja (CIAu): 0, Scopus do 31. 10. 2020: št. citatov (TC): 0, čistih

citativ (CI): 0, čistih citativ na avtorja (CIAu): 0], kategorija: 1A2 (Z, A', A1/2); uvrstitev: Scopus (d), SCI, SSCI, Scopus, MBP; tip dela je verificiral OSICT.

Celostno umirjanje prometa je ukrep celostnega prometnega načrtovanja, ki celovito naslavlja negativne vplive uporabe avtomobila v naseljih. Konvencionalni pristop se namreč osredotoča na izboljšanje prometne varnosti skozi zmanjševanje hitrosti vožnje in količine vozil. Celostni pristop omenjeno nadgradi z doseganjem sprememb v potovalnih navadah v smislu večje uporabe aktivne mobilnosti in z izboljšanjem kakovosti bivalnega okolja. Članek predstavlja rezultate celovitega večletnega spremljanja učinkov prenove stanovanjske soseske v Ljutomeru v Sloveniji v območje s celostno umirjenim prometom. Je prvi primer takšne študije v državi ter širši regiji in tudi sicer v literaturi ni veliko primerov tako celovitih študij. V letih 2014, 2017 in 2018 (pred in po prenovi) so bili sistematično zbirani kvalitativni in kvantitativni podatki za naslednje kazalnike: potovalne navade prebivalcev soseske, kakovost bivalnega okolja, sprejemljivost ureditev, pretok in kategorije vozil, hitrosti vožnje ter prometne nesreče. Ugotovljeni so bili pozitivni učinki v smislu doseganja ciljev trajnostne prometne politike. Približno tretjina prebivalcev je poročala o pogostejši uporabi hoje in kolesarjenja ter o pogostejšem druženju s sosedi po preureditvi soseske. Dve tretjini sta bili mnjenja, da se je kakovost bivanja v soseski izboljšala, preureditev je zelo sprejemljiva za tri četrtine prebivalcev. Hitrosti vožnje, pretok vozil in konične obremenitve so se znatno zmanjšali. Dobra polovica vozil sedaj vozi manj kot 30 km/h. Pretok vozil na tranzitnih ulicah se je zmanjšal za tretjino, prav tako povprečne konične obremenitve. Prometna varnost se je izboljšala. Rezultati študije potrjujejo širok nabor pozitivnih učinkov celostnega umirjanja prometa in kažejo na velik potencial pristopa v smislu širše uporabe v načrtovalski praksi ter pri doseganju ciljev trajnostne prometne politike.

- Trije najpomembnejši dogodki na JRZ:
 1. V Ljubljani smo skupaj z Fakulteto za Arhitekturo in Univerzo Norte Dame iz Bejruta organizirali mednarodno znanstveno konferenco "City Street 4 – Proposing Streets for Integrated and Universal Mobility". Konferenco smo zaradi COVID19 organizirali preko interneta (cs4.uirs.si).
 2. Organizacija delavnice na temo: Izmenjava izkušenj o učinkih COVOD-19 v različnih državah vzhodne Evrope (Housing challenges in the cities of Central and Eastern Europe - ENHR Working Group). Delavnica je bila organizirana v živo preko interneta.
 3. Izvedba več delavnic v živo preko interneta na temo: Razlogi za upravljanje parkiranja, Uvajanje območij upravljanega parkiranja in njihov nadzor, Integracija upravljanja parkiranja v prostorsko načrtovanje, PARKPAD - preverite svojo parkirno politiko z novim orodjem, Primeri dobrih praks iz Slovenije. Delavnice so bile organizirane za več Slovenskih mest.
- Število projektov Obzorja 2020: 1 projekt (Connecting Nature, Prosperity) v višini 54.175 €.
- Število projektov, financiranih iz Evropskih strukturnih in investicijskih skladov: 8 projektov (Bhenefit, Crossmoby, Care4Climate, OpenSpaceAlps, Strench, CreaTourES, Agora2, Smoties) v skupni višini 500.225 €.
- Število patentov in inovacij: 0.

2.3 Osnovni finančni podatki

Celotni prihodki za leto 2020 so bili v višini 1.764.979 €, celotni odhodki v višini 1.737.796 €. Presežek prihodkov nad odhodki (AOP888) oziroma poslovni rezultat za leto 2020 je v višini 27.183 € pred obračunom davka od dohodka pravnih oseb oz. v višini 26.984 € po obračunu davka od dohodkov pravnih oseb.

Delež prihodkov iz naslova tržne dejavnosti je znašal 69.683 € oziroma 3,9 % celotnih prihodkov, delež prihodkov iz naslova mednarodnih projektov je znašal 666.931 € oziroma 37,8 % celotnih prihodkov.

Prihodkov, pridobljenih v sodelovanju z gospodarstvom, Inštitut ni imel.

2.4 Osnovni kadrovski podatki

Število zaposlenih na dan 31. 12. 2020: 31.

Število raziskovalcev, razdeljeno glede na spol raziskovalcev na dan 31. 12. 2020: skupaj 21, od tega 9 žensk in 12 moških.

Število raziskovalcev JRZ vključenih v pedagoški proces v letu 2020: 3.

Število odličnih tujih uveljavljenih znanstvenikov, gostujočih na JRZ v letu 2020: 1.

Število mladih raziskovalcev: 1.

2.5 Realizacija programa dela v odstotku

Inštitut je v letu 2020 dosegel 103,8 % realizacije finančnega načrta za leto 2020 (po načelu poslovnega dogodka) oziroma 111,6 % realizacije finančnega načrta za leto 2020 (po načelu denarnega toka).

3. Poročilo o doseženih ciljih in rezultatih posrednih uporabnikov

3.1 Zakonske in druge pravne podlage, ki pojasnjujejo delovno področje JRZ

Urbanistični inštitut Republike Slovenije (UI RS) je javni raziskovalni zavod; sklep Vlade Republike Slovenije o preoblikovanju je bil sprejet na 6. seji Vlade Republike Slovenije 25.2.1993 (Uradni list RS, št. 13/93 in 46/93) in sklepa Vlade Republike Slovenije o spremembah in dopolnitvah sklepa o preoblikovanju (Uradni list RS, št. 65/99, 96/03, 11/06, 68/08 in 47/11). Urbanistični inštitut Republike Slovenije deluje skladno z zakoni, pravilniki in odredbami pri čemer upošteva:

- Statut Urbanističnega inštituta RS, 13. 2. 2020,
- Zakon o delovnih razmerjih (Uradni list RS, št. [21/13](#), [78/13 – popr.](#), [47/15](#) – ZZSDT, [33/16](#) – PZ-F, [52/16](#), [15/17](#) – odl. US, [22/19](#) – ZPosS, [81/19](#) in [203/20](#) – ZIUPOP DVE)
- Zakon o sistemu plač v javnem sektorju (Uradni list RS, št. 108/09 – uradno prečiščeno besedilo, 13/10, 59/10, 85/10, 107/10, 35/11 – ORZSPJS49a, 27/12 – odl. US, 40/12 – ZUJF, 46/13, 25/14 – ZFU, 50/14, 95/14 – ZUPPJS15, 82/15, 23/17 – ZDOdv, 67/17 in 84/18),
- Zakon o raziskovalni in razvojni dejavnosti (Uradni list RS, št. 22/06 – uradno prečiščeno besedilo, 61/06 – ZDru-1, 112/07, 9/11, 57/12 – ZPOP-1A, 21/18 – ZNOrg in 9/19),
- Pravilnik o infrastrukturnih obveznostih zavodom, ki opravljajo raziskovalno dejavnost (Uradni list RS, št. 4/11, 40/11 – popr., 40/13, 20/14 in 41/15),
- Pravilnik o postopku in merilih za izbor in sofinanciranje znanstvenih monografij (Uradni list RS, št. 12/05 in 24/06),
- Pravilnik o vsebini in načinu vodenja evidence o izvajalcih raziskovalne in razvojne dejavnosti (Uradni list RS, št. 40/13 in 51/14),
- Pravilnik o postopkih (so)financiranja in ocenjevanja ter spremljanju izvajanja raziskovalne dejavnosti (Uradni list RS, št. [52/16](#), [79/17](#), [65/19](#), [78/20](#) in [145/20](#))
- Pravilnik o vsebini in načinu vodenja evidence o izvajalcih raziskovalne in razvojne dejavnosti (Uradni list RS, št. 40/13 in 51/14),
- Pravilnik o raziskovalnih nazivih (Uradni list RS, št. 126/08, 41/09, 55/11, 80/12, 4/13 – popr., 5/17, 31/17 in 7/19),
- Pravilnik o Ciljnih raziskovalnih programih (CRP) (Uradni list RS, št. 43/11 in 6/12),
- Pravilnik o kriterijih za ugotavljanje izpolnjevanja pogojev za vodjo raziskovalnega projekta (Uradni list RS, št. 53/16),
- Uredba o normativih in standardih za določanje sredstev za izvajanje raziskovalne dejavnosti, financirane iz Proračuna Republike Slovenije (Uradni list RS, št. [103/11](#), [56/12](#), [15/14](#), [103/15](#), [27/17](#), [9/18](#), [62/19](#) in [105/20](#))

- Kolektivna pogodba za raziskovalno dejavnost (Uradni list RS, št. [45/92](#), [50/92 – popr.](#), [5/93](#), [18/94](#) – ZRPJZ, [50/94](#), [45/96](#), [51/98](#), [73/98 – popr.](#), [39/99](#) – ZMPUPR, [106/99](#), [107/00](#), [64/01](#), [84/01](#), [85/01 – popr.](#), [43/06](#) – ZKoliP, [61/08](#), [67/08](#), [40/12](#), [46/13](#), [106/15](#), [46/17](#), [80/18](#) in [160/20](#))
- Zakon o ukrepih za uravnoteženje javnih financ občin (Uradni list RS, št. 14/15),
- Zakon o javnih financah (Uradni list RS, št. [11/11](#) – uradno prečiščeno besedilo, [14/13 – popr.](#), [101/13](#), [55/15](#) – ZFisP, [96/15](#) – ZIPRS1617, [13/18](#) in [195/20](#) – odl. US)
- Zakon o izvrševanju proračunov Republike Slovenije za leti 2020 in 2021 (Uradni list RS, št. [75/19](#), [61/20](#) – ZDLGPE, [133/20](#) in [174/20](#) – ZIPRS2122)
- Zakon o urejanju prostora (Uradni list RS, št. 61/17),
- Zakon o izenačevanju možnosti invalidov (Uradni list RS, št. 94/10, 50/14 in 32/17).

3.2 Dolgoročni cilji

Ključni dolgoročni cilji UIRS Urbanističnega inštituta so:

Cilj	Utrjevanje vloge inštituta kot osrednje znanstveno raziskovalne institucije na področju prostorskih ved v RS					
Kazalnik	Pojavljanje inštituta na dogodkih in v javnih medijih, konferencah, okroglih mizah, strokovnih posvetih, v znanstveni, strokovni in ostali literaturi s področja delovanja inštituta					
Ciljna vrednost Leto cilja - 2020	>30 pojavljanj na dogodkih, v literaturi ipd. / leto					
2015	2016	2017	2018	2019	2020	
>70 pojavljanj s prispevki na konferencah, dogodkih, znanstvenih revijah, intervjujih ... (COBISS)	>80 pojavljanj s prispevki na konferencah, dogodkih, znanstvenih revijah, intervjujih ... (COBISS)	116 pojavljanj s prispevki na konferencah, dogodkih, znanstvenih revijah, intervjujih ... (COBISS)	96 pojavljanj s prispevki na konferencah, dogodkih, znanstvenih revijah, intervjujih ... (COBISS)	118 pojavljanj s prispevki na konferencah, dogodkih, znanstvenih revijah, intervjujih ... (COBISS)	96 pojavljanj s prispevki na konferencah, dogodkih, znanstvenih revijah, intervjujih ... (COBISS)	
Cilj	Utrjevanje njegove prepoznavnosti v mednarodnem prostoru in vključevanje v mednarodno raziskovalno sfero (vzdrževanje mednarodnih povezav, svetovalno, ekspertno in recenzijsko delo)					
Kazalnik	Sodelovanje v mednarodnih raziskovalnih združenjih, v programih COST, v mednarodnih uredniških odborih					
Ciljna vrednost Leto cilja - 2020	Članstvo v 8-9 združenjih, > 1 programov COST, > 1 med. uredniški odbori					
2015	2016	2017	2018	2019	2020	
Članstvo v 7 združenjih, 8 programov COST, 1 med. uredniški odbor	Članstvo v 3 združenjih, 3 programov COST, 4 med. uredniških odborih	Članstvo v 4 združenjih, 3 programov COST, 4 med. uredniških odborih	Članstvo v 4 združenjih, 2 programov COST, 4 med. uredniških odborih	Članstvo v 4 združenjih, 2 programov COST, 4 med. uredniških odborih	Članstvo v 3 združenjih, 2 programov COST, 4 med. uredniških odborih	
Cilj	Doseganje odličnih rezultatov na področju raziskovanja prostorske problematike					
Kazalnik	Objave v znanstvenih publikacijah s področja prostorske problematike					
Ciljna vrednost Leto cilja - 2020	7 / leto					

2015	2016	2017	2018	2019	2020
7	6	9	13	16	22
Cilj	Razvijanje modelov trajnostnega razvoja mest in urbanih regij na različnih ravneh planiranja: od evropske, nacionalne, regionalne, do lokalne in na različnih področjih povezanih s prostorom. Pri tem so prioritete zlasti raziskovanje in pojasnjevanje razvoja urbanih fenomenov v Sloveniji, sistematično spremljanje in dokumentiranje razvoja prostorskih struktur države, zlasti pa razvoja mest in naselij ter razvoj metodologije prostorskega planiranja, urbanističnega načrtovanja in oblikovanja, krajinskega načrtovanja in oblikovanja				
Kazalnik	Število objav v znanstvenih in strokovnih publikacijah s področja, število organiziranih tematskih konferenc, predavanj, okroglih miz ipd.				
Ciljna vrednost Leto cilja - 2020	15 objav / leto 2-3 konferenci, predavanja ... / leto				
2015	2016	2017	2018	2019	2020
18 objav, 5 izvedenih predavanj, konferenc ...	13 objav, 7 izvedenih predavanj, konferenc ...	36 objav, 7 izvedenih predavanj, konferenc ...	21 objav, 8 izvedenih predavanj, konferenc ...	22 objav, 13 izvedenih predavanj, konferenc ...	8 objav, 1 izvedena mednarodna znanstvena konferenca
Cilj	Sodelovanje pri prostorskem planiranju na državni, regionalni in lokalni ravni				
Kazalnik	Udeleženost in organiziranje konferenc, delavnic, predavanj s področja prostorskega planiranja na državni, regionalni in lokalni ravni				
Ciljna vrednost Leto cilja - 2020	Udeležba, organizacija vsaj 1-2 dogodkov letno				
2015	2017	2017	2018	2019	2020
Organizacija 2 dogodkov in udeležba na 2 dogodkih	Organizacija 1 dogodka in udeležba na 6 dogodkih	Organizacija 1 dogodka in udeležba na 10 dogodkih	Organizacija 3 dogodkov in udeležba na 13 dogodkih	Organizacija 10 dogodkov in udeležba na 17 dogodkih	Organizacija 32 dogodkov in udeležba na 88 dogodkih
Cilj	Izdelovanje pilotnih urbanističnih projektov in prostorskih planov za naselja in značilne (ali posebne) regije, kar bi omogočilo testiranje teorij				
Kazalnik	Število prijav in dobljenih nalog s področja				
Ciljna vrednost Leto cilja - 2020	>0 na leto				
2015	2016	2017	2018	2019	2020
0	0	1	1	1	1
Cilj	Sodelovanje pri pripravi zakonov in podzakonskih aktov na vseh področjih urejanja prostora in varstva okolja				
Kazalnik	Sodelovanje, dajanje pripomb, predlogov na pozivih ministrstva pri pripravi zakonov in podzakonskih aktov na vseh področjih urejanja prostora in varstva okolja				
Ciljna vrednost Leto cilja - 2020	Obvezno dajanje pripomb na zakone v pripravi, sodelovanje v skupinah za pripravo zakonov in standardov				
2015	2016	2017	2018	2019	2020
Dajanje pripomb na zakone, ki so trenutno v pripravi s strani MOP, 1 sodelovanje v skupini za	Dajanje pripomb na zakone, ki so trenutno v pripravi s strani MOP, 1 sodelovanje v skupini za	Dajanje pripomb na zakone, ki so trenutno v pripravi s strani MOP, 1 sodelovanje v skupini za	Dajanje pripomb na podzakonske akte, ki so trenutno v pripravi s strani MOP	Dajanje pripomb na podzakonske akte, ki so trenutno v pripravi s strani MOP	Dajanje pripomb na podzakonske akte, ki so trenutno v pripravi s strani MOP

pripravo standardov	pripravo standardov	pripravo standardov			
Cilj	Sodelovanje pri vrednotenju naravne in kulturne dediščine ter skrb za njeno ustrezno vključevanje v prostorske planske in izvedbene akte				
Kazalnik	Število dobljenih nalog s področja na razpisih, sodelovanje z ministrstvi s področja na delavnicah, konferencah in pri pripravi ustreznih strokovnih podlag				
Ciljna vrednost Leto cilja - 2020	>0 / leto				
2015	2016	2017	2018	2019	2020
1	0	0	0	0	0
Cilj	Založništvo znanstvene in strokovne literature: izdajanje Urbanega izziva, osrednje in edine slovenske znanstveno strokovne periodične revije za področje prostorskih ved, priročnikov in drugih znanstvenih in strokovnih publikacij s področja prostorskih ved				
Kazalnik	Število izdanih rednih, izrednih in specialnih številke revije Urbani izziv, ter število izdanih znanstvenih in strokovnih publikacij				
Ciljna vrednost Leto cilja - 2020	3 številke urbanega izziva / leto, >0 izdanih publikacij / leto				
2015	2016	2017	2018	2019	2020
3 izdane številke Urbanega izziva, 4 izdane publikacije, monografije (COBISS)	3 izdane številke Urbanega izziva, 2 izdani publikaciji, monografije (COBISS)	3 izdane številke Urbanega izziva, 2 izdani publikaciji, monografije (COBISS)	4 izdane številke Urbanega izziva	4 izdane številke Urbanega izziva	4 izdane številke Urbanega izziva
Cilj	Pedagoška dejavnost - vključevanje v pedagoške procese na slovenskih in tujih univerzah, mentorstvo mladim raziskovalcem				
Kazalnik	Število raziskovalcev inštituta vključenih v pedagoške procese na slovenskih in tujih univerzah, število mladih raziskovalcev				
Ciljna vrednost Leto cilja - 2020	>4 raziskovalci vključeni v pedagoške procese, >0 mladih raziskovalcev				
2015	2016	2017	2018	2019	2020
4 raziskovalci vključeni v pedagoške procese, 0 mladih raziskovalcev	4 raziskovalci vključeni v pedagoške procese, 1 mlad raziskovalec	4 raziskovalci vključeni v pedagoške procese, 1 mlad raziskovalec	3 raziskovalci vključeni v pedagoške procese	3 raziskovalci vključeni v pedagoške procese	3 raziskovalci vključeni v pedagoške procese
Cilj	Organizacija znanstvenih konferenc, strokovnih delavnic in nadaljevalnih ali specialističnih tečajev				
Kazalnik	Število organiziranih znanstvenih konferenc, strokovnih delavnic in nadaljevalnih ali specialističnih tečajev				
Ciljna vrednost Leto cilja - 2020	>0 organiziranih dogodkov / leto				
2015	2016	2017	2018	2019	2020
2 usposabljanja na področju trajnostne mobilnosti	0	5	2	5	6

Cilj	Razvoj raziskovalne opreme in druge raziskovalne infrastrukture s posebnim poudarkom na kontinuiranem razvoju javne urbanistične knjižnice in INDOK službe				
Kazalnik	Tip raziskovalne opreme, uporaba s strani inštituta in zunanjih uporabnikov				
Ciljna vrednost Leto cilja - 2020	>0 zunanjih uporabnikov raziskovalne opreme, >100 aktivnih članov knjižnice				
2015	2016	2017	2018	2019	2020
6 zunanjih uporabnikov raziskovalne opreme, 94 aktivnih članov knjižnice	6 zunanjih uporabnikov raziskovalne opreme, 101 aktivnih članov knjižnice	6 zunanjih uporabnikov raziskovalne opreme, 108 aktivnih članov knjižnice	6 zunanjih uporabnikov raziskovalne opreme, 108 aktivnih članov knjižnice	4 zunanji uporabniki raziskovalne opreme, 106 aktivnih članov knjižnice	4 zunanji uporabniki raziskovalne opreme, 47 aktivnih članov knjižnice

3.3 Letni/kratkoročni cilji

Cilji	Projekt ali aktivnost	Kazalnik	Vrednost 2017	Vrednost 2018	Vrednost 2019	Vrednost 2020
Temeljne in strateške raziskave						
Pridobivanje domačih raziskovalnih projektov	Prijavljanje na razpise za raziskovalne projekte	Število prijavljenih in pridobljenih projektov	10 prijavljenih projektov 9 pridobljenih projektov	2 prijavljena projekta 3 pridobljeni projekti	4 prijavljeni projekti 2 pridobljena projekta	3 prijavljeni projekti 2 pridobljena projekta
Odlično izvajanje raziskovalnega programa z namenom pridobitve financiranja za novo obdobje financiranja	Pisanje in objavlanje znanstvenih člankov v revijah, ki so indeksirane v SCOPUS in WoS	Število pridobljenih točk raziskovalcev, ki so člani raziskovalne skupine	A'' – 106.05 A' – 384.75 A1/2 – 451.42	A'' – 145.41 A' – 223.89 A1/2 – 317.22	A'' - 378.42 A' - 378.42 A1/2 - 411.75	A'' - 333.35 A' – 909,74 A1/2 – 1013,19
Delovanje na strokovnem in aplikativnem področju						
Sodelovanje z Ministrstvom za okolje in prostor	Projekti v sodelovanju z Ministrstvom za okolje in prostor	Sestanki, delavnice, implementacije ...	Izdelano poročilo	Izdelano poročilo	Izvajanje nalog določenih po planu	Izvajanje nalog določenih po planu
Sodelovanje z Ministrstvom za delo družino in socialne zadeve	Projekti v sodelovanju z Ministrstvom za delo družino in socialne zadeve	Sestanki, delavnice, implementacije ...	Izdelano poročilo	Izdelano poročilo	Izdelano poročilo	Izvajanje CRP projekta
Mednarodno sodelovanje						
Pridobitev mednarodnih projektov iz raznih programov EU s področja delovanja inštituta	Iskanje konzorcijev, mreženje, prijava na razpise	Število prijavljenih in pridobljenih projektov	18 prijavljenih projektov 3 pridobljenih projektov	10 prijavljenih 2 pridobljena	13 prijavljenih 3 dobljeni	4 prijavljenih 1 dobljen
Sodelovanje v mednarodnih združenjih s področja delovanja inštituta	Včlanjevanje in sodelovanje v mednarodnih združenjih s področja urbanizma	Število združenj in število sodelovanj na aktivnostih združenj	7 združenj, 2 aktivni sodelovanji	7 združenj, 2 aktivni sodelovanji	7 združenj, 2 aktivni sodelovanji	7 združenj, 2 aktivni sodelovanji

Cilji	Projekt ali aktivnost	Kazalnik	Vrednost 2017	Vrednost 2018	Vrednost 2019	Vrednost 2020
Sodelovanje v programu COST s področja delovanja inštituta	Prijava v COST program in aktivno sodelovanje v aktivnostih, ki jih org. program	Število COST programov v katerih sodelujejo naši raziskovalci	4	2	2	2
Izobraževanje in izpopolnjevanje						
Izobraževanje raziskovalcev na področju uporabe raziskovalne opreme	Organizacija in izvajanje izobraževanj za raziskovalce UI	Število izvedenih izobraževanj	5	5	3	4
Sodelovanje pri izvajanju dodiplomskih, specialističnih in podiplomskih študijskih programov na univerzah in visokošolskih zavodih	Pridobitev pogojev za izvajanje programov s strani raziskovalcev inštituta	Število raziskovalcev, ki sodelujejo pri izvajanju dodiplomskih, specialističnih in podiplomskih študijskih programov	4	3	0	3
Mentorstvo mladim raziskovalcem	Pridobitev pogojev za mentorja	Število mentorjev	1	0	7	7
Organizacija predavanj, konferenc in drugih dogodkov						
Organiziranje predavanj na aktualne teme o urbanizmu	Iskanje potencialnih predavateljev	Število organiziranih predavanj	4	4	7	15
Organiziranje konferenc za potrebe projektov, ki jih izvaja inštitut	Izvedba konference	Število konferenc	2	1	4	1
Založniška dejavnost						
Izdajanje revije Urbani izziv	Pridobivanje člankov, uredniško delo, priprava revije, tisk revije	Število izdanih števil letnika	3	4	3	4
Izdajanje ostalih raziskovalnih in strokovnih publikacij	Pridobivanje tekstov, uredniško delo, priprava publikacije, tisk publikacije	Število izdanih publikacij	2	0	1	2
Infrastrukturna dejavnost						
Povečanje prepoznavnosti inštituta pri strokovni in laični javnosti	Izdelava Facebook strani in Twitter računa	Število objav na FB strani ter število objav na Twitter računu	62 objav na FB In 0 objav na Twitter profilu	74 objav na FB in 1 objava na Twitter profilu	43 objav na FB in 0 objava na Twitter profilu	61 objav na FB in 0 objava na Twitter profilu
Razvoj odprtokodnih GIS sistemov za uporabo v spletnih sistemih	Preverjanje, testiranje, izdelava raznih dodatkov za GIS sisteme	Število preverjenih sistemov in število izdelanih dodatkov	1 preverjen sistem, 0 izdelanih dodatkov	1 preverjen sistem, 1 izdelan dodatek	1 preverjen sistem, 0 izdelanih dodatkov	1 preverjen sistem, 1 izdelanih dodatkov

Cilji	Projekt ali aktivnost	Kazalnik	Vrednost 2017	Vrednost 2018	Vrednost 2019	Vrednost 2020
Povečanje uporabe Generativne spletne platforme za javno participacijo v procesih prostorskega načrtovanja	Oglaševanje uporabe, možnosti in uporabnosti platforme pri zainteresirani javnosti	Število pridobljenih uporabnikov platforme	1 nov uporabnik	1 nov uporabnik opreme	1 nov uporabnik opreme	1 nov uporabnik opreme
Delujoča raziskovalna oprema	Spremljanje stanja, ažuriranje in odpravljanje težav raziskovalne opreme	Ali oprema deluje brez težav?	Da	Da	Da	Da
Izobrazba raziskovalcev za uporabo raziskovalne opreme	Izvajanje izobraževalnih tečajev	Število izvedenih tečajev	4	4	4	4
Izdelava spletnih strani za projekte pri katerih sodeluje inštitut	Pri pridobivanju projektov, pri katerih je potrebna izdelava spletne strani se ponudi storitve izdelave, vzdrževanja in gostovanja spletne strani	Število pridobljenih in izdelanih spletnih strani?	5	5	7	2
Aktualna spletna stran inštituta	Osveževanje vsebine spletne strani	Ali je vsebina spletnih strani ažurna?	Da	Da	Da	Da
Informacijsko dokumentacijska in knjižnična dejavnost						
Prirast knjižnega gradiva	Nakup ali pridobitev strokovne literature	Število pridobljenih enot	262	286	275	207
Porast izposoje knjižnega gradiva	Izposojanje knjižnega gradiva	Število izposojenih enot	310	295	287	213
Porast aktivnih članov knjižnice	Reklamiranje uporabnosti knjižnice	Število aktivnih članov	108	133	106	47
Povečan vnos zapisov v bibliografsko bazo podatkov	Ponujanje storitev vnosa zapisov v bibliografsko bazo podatkov	Število kreiranih in prevzetih zapisov	135 kreiranih, 182 prevzetih zapisov	148 kreiranih, 94 prevzetih zapisov	125 kreiranih, 67 prevzetih zapisov	155 kreiranih, 144 prevzetih zapisov
Aktialna spletna stran knjižnice	Osveževanje vsebine spletne strani	Ali je vsebina spletnih strani ažurna?	Da	Da	Da	Da

3.4 Ocena uspeha pri doseganju zastavljenih ciljev

Fizični kazalci

V letu 2020 smo izvedli oziroma še izvajamo naslednje naloge:

V okviru ARRS	
1 raziskovalni program	P5-0100 Prostorsko načrtovanje
1 infrastrukturni program	I0-0016 - Infrastrukturna dejavnost UI
6 temeljnih raziskovalnih projektov	J5-8243 - Model za kakovostno staranje v domačem bivalnem okolju v Sloveniji J6-8266 - Okoljske spremembe in kraški vodni viri: vplivi, ranljivost in prilagoditve rabe prostora H5-8287 – URBAN VERTICAL GREEN 2.0; Vertikalne ozelenitve za bivalno prijazna mesta; inovacije za podporo obuditvi koncepta zelenih sten H5-8285 - C3PLACES; Uporaba IKT za so-ustvarjanje vključujočih javnih prostorov J5-2568 - Javni prostor za potrebe starejših v velikih večstanovanjskih soseskah v Sloveniji J5-2569 - Kakovost bivanja v stanovanjskih soseskah iz socialističnega in postsocialističnega obdobja: primerjalna analiza med Slovenijo in Hrvaško
2 ciljno raziskovalna projekta	V5-1919 – Mobilnost funkcionalno oviranih oseb v objektih pravosodnih organov V5-1917 – Dostopnost objektov v javni rabi za potrebe invalidov
V okviru programa Obzorje 2020	
1 projekt	Connecting Nature (Obzorje 2020) - COproduction with NaturE for City Transitioning, INnovation and Governance
V okviru drugih EU programov	
8 projektov in 2 COST Actions	BhENEFIT - izboljšanje upravljanja zgodovinskih grajenih območij (CENTRAL EUROPE Interreg V-B 2014-2020) CROSSMOBY - Čezmejno celostno prometno načrtovanje in intermodalne storitve potniškega prometa (ITALIJA-SLOVENIJA Interreg V-A 2014-2020) Care4Climate – Spodbujanje zmanjšanja emisij toplogrednih plinov do 2020 s pogledom na 2030 – promocija trajnostne mobilnosti, učinkovite rabe energije, OVE in v blaženje podnebnih sprememb usmerjeno rabo tal z namenom prehoda v nizkoogljično družbo (LIFE Programme) OpenSpaceAlps – Trajnostni razvoj odprtega prostora v Alpah z izboljšanjem načrtovanja in upravljanja (ALPINE SPACE Interreg V-B 2014-2020) STRENCH – krepitev odpornosti ogrožene kulturne dediščine v spreminjajočem se okolju s proaktivnim sodelovanjem (CENTRAL EUROPE Interreg V-B 2014-2020) CreaTourES – Spodbujanje kreativnega turizma z novimi izkustvenimi in trajnostnimi potmi (ADRION Interreg V-B 2014-2020) AGORA 2 – Razvoj inovativnih možnosti upravljanja za oživitve lokalnih razvrednotenih območij (DANUBE Interreg V-B 2014-2020) SMOTIES – Humana mesta. Majhni kraji, velike ideje. (Creative Europe Culture) CA18204-DOPDATA - Dinamika oblikovanja mest in digitalizacija v evropskih mestih (COST) CA18126-Writingplace - Pisanje urbanih krajev. Nove pripovedi evropskega mesta (COST)
Ostali projekti	
18 projektov	- Izdelava mobilnostnih načrtov – Mzi - Izobraževanje trajnostna mobilnost - SUMI – Kazalci trajnostne urbane mobilnosti - GIZ – Koordinacija priprave CPS v prestolnicah JV Evrope - VEN ZA ZDRAVJE – Strokovne podlage za prostorsko načrtovanje zelenih površin za spodbujanje telesnih dejavnosti prebivalstva - POZ 2.0_ Partnerstvo za okolje in zdravje - Demografija – Škofja Loka - Demografija – Piran - Demografija – Koper - Dostopnost ZD

	<ul style="list-style-type: none"> - MOP Morfologija – Priprava priporočil in meril za določanje tipologije in morfologije naselbinskih vzorcev, ki narekujejo umeščanje stavb v prostor - MOP UD – Priročnik Urbanistično oblikovalska merila za načrtovanje - MOP – NBS - Priprava predlogov in priporočil za razvoj programov in ukrepov v podporo prostorskemu in urbanemu razvoju - MOP – UZ-KZ - Priprava priporočil za izdelavo urbanistične zasnove in krajinske zasnove na podlagi določil Zakona o urejanju prostora (ZUreP-2) - MOP – Priporočila in merila za odprte grajene površine - MOP – Mednarodna izhodišča kot okvir za izvajanje politik na področjih urejanja prostora, urbanega razvoja in stanovanj - MOP – Priprava poročila o prostorskem razvoju - MOP – Priprava poročila o nacionalnem stanovanjskem programu
--	--

V letu 2020 smo prijavi na raznih domačih in na razpisih EU programov naslednje projekte:

Št	Vir	Program	Naslov projekta
1	EU	Obzorje 2020	NATURE-ON: Innovative framework based on accurate modelling and evaluation techniques to mitigate air pollution and carbon balance
2	EU	Obzorje 2020	SUPTRA: Sustainable Planning for Underused Areas for Increasing the Efficiency of Public Transport and Mobility
3	EU	Obzorje 2020	Conductor: high-level architecture for conducting future cooperative mobility
4	EU	JP Urban Europe	TAP for uncertain futures: Načrtovanje z orodjem TAP za izboljšanje urbane dostopnosti in povezanosti v težko napovedljivi prihodnosti
5	Proračun	ARRS	PUSH - Javni prostor za potrebe starejših v velikih večstanovanjskih soseskah v Sloveniji
6	Proračun	ARRS	HESC - Kakovost bivanja v stanovanjskih soseskah iz socialističnega in postsocialističnega obdobja: primerjalna analiza med Slovenijo in Hrvaško

Zaradi nastale situacije s CORONA19 virusom v sklopu letnih predavanj nismo izvedli nobenih predavanj.

Na področju založniške dejavnosti smo izdali štiri številke Urbanega izziva.

Urbani izziv je znanstveno-strokovna periodična publikacija, ki izhaja v okviru inštitutske založbe »Urbani izziv – publikacije«. Prva številka Urbanega izziva je izšla decembra 1989. Revija Urbani izziv je namenjena razširjanju znanstvenih in strokovnih dognanj ter obravnavi problemov urejanja prostora v Sloveniji in tujini. Do leta 2008 so imele posamezne številke vodilno temo, od leta 2009 naprej številke niso več tematsko usmerjene, ampak so v reviji objavljeni prispevki z različnimi »prostorskimi« temami, iz različnih znanstvenih ved in disciplin (npr. urbanizem, arhitektura, krajinska arhitektura, geografija, geodezija, sociologija, ekonomija ipd.), ki sledijo znanstvenemu in profesionalnemu zanimanju avtorjev za prostorsko načrtovanje ter z njim povezanimi področji.

V letu 2020 je bil Urbani izziv indeksiran v naslednjih indeksih:

SCOPUS ELSEVIER, SJR: 0,17 (Quartile: Q3), SNIP: 0,357 (Quartile: Q2), CiteScore: 0,44

GOOGLE SCHOLAR, h5-index: 12, h5-median: 17

INDEX COPERNICUS, ICV: 121,25

THOMPSON REUTERS, IF: indeksirano v ESCI

Na področju knjižnične in Indok dejavnosti smo izvedli naslednje aktivnosti:

Cilj	Aktivnost	Kazalnik	Vrednost
Prirast knjižnega gradiva	Nakup ali pridobitev strokovne literature	Število pridobljenih enot	275

Cilj	Aktivnost	Kazalnik	Vrednost
Porast izposoje knjižnega gradiva	Izposojanje knjižnega gradiva	Število izposojenih enot	287
Porast aktivnih članov knjižnice	Reklamiranje uporabnosti knjižnice	Število aktivnih članov	106
Povečan vnos zapisov v bibliografsko bazo podatkov	Ponujanje storitev vnosa zapisov v bibliografsko bazo podatkov	Število kreiranih in prevzetih zapisov	125 kreiranih, 67 prevzetih zapisov

Finančni kazalci

Finančni prihodki po namenu in virih (načelo denarnega toka)	Rebalans Finančnega načrta 2020	Realizacija 2020	Index
	v €	v €	Realizacija 2020/ Rebalans FN 2020
Raziskovalni program	279.418	283.196	101,4
Vpetost programov v mednarodne projekte	0	0	-
Ustanoviteljske obveznosti	230.016	230.016	100,0
Temeljni in aplikativni raziskovalni projekti	157.035	206.317	131,4
CRP-ciljni raziskovalni programi	22.240	22.240	100,0
Raziskovalna oprema	0	0	-
Mladi raziskovalci	7.198	5.649	78,5
Infrastrukturni program (plače, prispevki)	25.354	25.354	100,0
Povračila stroškov po Kolektivni pogodbi RD	50.016	50.016	100,0
Znanstvena periodika	16.391	16.391	100,0
Tuja znanstvena literatura in baze podatkov	400	389	97,3
Infrastrukturni program (MS, AM)	255.400	265.500	104,0
Bilateralni sporazum Slovenija - Hrvaška	413	413	100,0
Sofin. udeležbe na tujih znanst. sestankih	675	676	100,1
Odprti dostop (za znanstvene članke)	0	0	-
Drugi viri državnega proračuna RS (agencije, ministrstva, idr.)	90.369	90.651	100,3
Druge naloge - trg	60.000	65.932	109,9
Tuji naročniki (mednarodni projekti)	505.076	634.047	125,5
Prihodki od obresti, drugo	0	0	-
Prihodki za investicijsko vzdrževanje	0	0	-
Skupaj	1.700.000	1.896.787	111,6

Vir: Izkaz prihodkov in odhodkov UIRS (načelo denarnega toka) za obdobje od 1. 1. 2020 do 31. 12. 2020.

Opisni kazalci

Urbanistični inštitut RS je, kot je povedano v uvodu, Javni raziskovalni zavod. Spada pod Ministrstvo za izobraževanje, znanost in šport. Njegovo resorno ministrstvo je Ministrstvo za okolje in prostor. Kot je v uvodu zapisano so temeljne dejavnosti inštituta raziskovanje, izobraževanje in založništvo. Predvsem pa je ena izmed dejavnosti oziroma usmeritev tudi nuditi podporo svojemu resornemu ministrstvu. Inštitut skozi raziskovanje na področju načrtovanja in urejanja prostora in z njima povezanih ved objavlja raziskave, ki so osnova za prenos svetovnih dognanj na prej omenjenih področjih v prakso. To na področjih načrtovanja in urejanja prostora izvaja Ministrstvo za okolje in prostor, ki narekuje pravila in posledično lokalne skupnosti, ki morajo pri načrtovanju in urejanju prostora upoštevati prej omenjena pravila.

V preteklih letih je to sodelovanje čisto zamrlo. V letu 2016 smo sodelovanje obudili in v letu 2017 smo na razpisih, ki jih je razpisalo ministrstvo pridobili štiri projekte, od katerih smo tri uspešno zaključili v letu 2017, enega v letu 2018. V letu 2019 smo na podlagi Zakona o urejanju okolja (ZUreP-2) pridobili šest projektov, od katerih smo jih pet zaključili v letu 2019, enega v letu 2020. Leto 2020 je bilo zaradi situacije s CORONA-19 virusom zato posebno. Ministrstvo nas je v času priprave programa dela UIRS za leto 2020 obvestilo, da zaradi nastale situacije ne morejo izvesti določenih nalog, ki smo jih skupaj planirali v letu 2020. Posledično smo v letu 2020 izvedli le dve nalogi. Dokončali smo nalogo "Priprava priporočil za izdelavo urbanistične zasnove in krajinske zasnove na podlagi določil Zakona o urejanju prostora (ZUreP-2)", ki smo jo začeli že v letu 2019 in izdelali smo nalogo "Mednarodna izhodišča kot okvir za izvajanje politik na področjih urejanja prostora, urbanega razvoja in stanovanj". Naloge "Izdelava poročila stanovanjskega programa", "Poročilo o prostorskem razvoju" in "Priprava predlogov in priporočil za razvoj programov in ukrepov v podporo prostorskemu in urbanemu razvoju" smo začeli izvajati konec leta in jih bomo dokončali v letu 2021. Temu je posledično tudi sledil zamik plačil v leto 2021. Konec leta smo se začeli dogovarjati tudi za novo nalogo "Priprava strokovnih podlag in podzakonskih predpisov na podlagi določil novega Zakona o urejanju prostora (ZUreP-3)", zaradi ketere smo morali tudi narediti rebalans načrta dela UIRS za leto 2020. Pogodbo za nalogo smo podpisali v zadnjih dneh leta 2020.

Inštitut na letni ravni dobi okoli 20% sredstev iz naslova ustanoviteljskih obveznosti s strani pristojnega Ministrstva za izobraževanje, znanost in šport. Vsa ostala sredstva pa mora pridobiti na razpisih pristojnega ministrstva v okviru agencije ARRS in ostalih ministrstev, na EU razpisih ali razpisih drugih neposrednih ali posrednih proračunskih uporabnikov (kor so na primer občine, agencije ipd.). Težava v takem pridobivanju sredstev in nalog je v tem, da je konkurenca na tem področju izredno velika in nemalokrat so prijave neuspešne. Od prijave projekta in objave rezultatov ter začetka projekta lahko mine celo leto. Projekti na določenih EU programih pa niso niti 100% pokriti. Določeni programi pokrijejo od 50% pa do 85% stroškov, ki jih imamo z izvajanjem projektov. Zato na letni ravni prijavimo zelo veliko projektov, da lahko na koncu leta zapolnimo plan za naslednje leto delovanja. Druga težava pa je, da so ti projekti večinoma večletni in se na prvi pogled visoka vsota, ki jo dobimo za projekt, razbije na letna izplačila, ki pa so z razliko projektov iz programa Obzorje 2020, ki so plačani 100% in to v naprej, plačani s pol letnim ali celo celoletnim zamikom. To pa predstavlja velike likvidnostne težave, zaradi katerih moramo občasno najeti premostitveni kredit.

Delo v letu 2020 je v glavnem potekalo ob izvajanju že pridobljenih domačih in EU projektov in pisanju prijav za bodoče projekte. Zaradi situacije s COVID-19 se je delo preselilo v domove zaposlenih, odpadla so srečanja in sestanki projektnih skupin, odpadle so službene poti in odpadla so predavanja, ki smo jih vsako leto organizirali. Delo smo zato organizirali od doma preko varnih povezav do naših datotečnih strežnikov. Zaposlenim smo omogočili uporabo varnih orodij za delo na daljavo, tako da samo delo na nalogah in projektih ni bilo v ničemer moteno. S tem smo lahko ohranili in izvedli vse naloge, ki smo jih imeli v načrtu. Odpadla so le predavanja, ki bi morala biti

organizirana v živo. Uspelo nam je tudi organizirati mednarodno znanstveno konferenco "City Street4". Izvedli smo jo v sodelovanju s Fakulteto za arhitekturo Univerze v Ljubljani in Univerzo Notre Dame iz Bejruta. Konferenco smo izvedli preko interneta s pomočjo MCU konferenčnega sistema, ki nam ga je omogočila Akademska in raziskovalna mreža Slovenije (Arnes), katere člani smo. Prijave, oddajo prispevkov, recenziranje le-teh in samo izvedno konference pa smo izvedli s pomočjo naših spletnih strežnikov in programov, ki smo jih razvili v ta namen.

V okviru temeljnega in strateškega raziskovanja smo proučevali nove strategije in metodološka ogrodja za usmerjanje razvoja prostora ter sodobne tehnologije in metode za doseganje učinkovite urbanistične prakse. Pozornost smo usmerjali v načrtovanje v spremenjenih klimatskih in demografskih pogojih ter razvijali inštrumente za trajnostno urejanje prostora, za usmerjanje in kontrolo procesov prenove, zgoščevanja in re urbanizacije mestnih območij, za spodbujanje regeneracije degradiranih območij, revitalizacijo javnih prostorov, za spodbujanje trajnostnih oblik prometa, za zagotavljanje boljše dostopnosti in povečanje bivalne kakovosti za vse skupine prebivalstva. Cilj tega proučevanja je razvijanje novih metodoloških pristopov v prostorskem planiranju in urbanističnem načrtovanju, ki je podlaga za pripravo prostorskih politik na ravni države, regije in lokalnih skupnosti.

Na področju regionalnega prostorskega načrtovanja smo dali v letu 2020 večji poudarek na vključevanju UIRS v procese izvajanja nove generacije regionalnih razvojnih programov, s projektnimi predlogi, s pripravo priporočil za izdelavo regionalnih prostorskih planov ali preko članstva v regionalnih odborih in preko izvajanja evropskih projektov. Predstavljena so bila nova orodja, npr. za sodelovanje javnosti in izpostavljene teme, s katerimi so se regije do sedaj manj ukvarjale in sicer urbana prenova, celovito prometno načrtovanje, prilagajanje podnebnim in demografskim spremembam in druge.

Na področju krajinskega in urbanističnega načrtovanja in oblikovanja smo v letu 2020 nadaljevali z raziskovanjem metod načrtovanja mestne krajine. Posebno pozornost smo posvetili raziskovanju možnosti in pripravi usmeritev in priporočil za vključevanje samopreskrbe s hrano v načrtovanje zelenih površin in odprtih urbanih območij (vrtničarstva in urbanega kmetijstva), pripravi priporočil ter uporabi novih tehnologij za analizo, raziskovanje in oblikovanje javnih odprtih prostorov in zelenih površin. Posebno pozornost smo posvetili tudi povezovanju načrtovanja urbane in kulturne krajine za zagotavljanje zdravega in prijetnega bivalnega okolja ter analizi možnosti razvoja vitalnih lokalnih urbanih centrov v povezavi s podporo delovanja kreativnih industrij.

Prenova mest in naselij je ena najpomembnejših nalog prostorskega načrtovanja, saj se v skladu s teorijo trajnostnega razvoja sedanji in predvideni bodoči razvoj mesta vedno bolj usmerja v že pozidan mestni prostor. Cilji prenove so dvig kvalitete fizičnega in socialnega prostora, demografsko in ekonomsko oživljanje mest, krepitev kulturne identitete mestnega prostora in arhitekture in dvig življenjskega standarda stanovanjskih območij na raven današnjih potreb. Prenova je izjemno pomembna tudi z vidika racionalne rabe prostora, usmerjanja poselitve in zniževanja emisij CO₂ zaradi manjše potrebe po transportu.

Na področju analiz dostopnosti za funkcionalno ovirane ljudi smo nadaljevali s tehnološkim razvojem in nadgradnjo interaktivnih modelov za funkcionalno ovirane ljudi po načelu medoperabilnega okvira za pridobivanje in uporabo informacij na različnih področjih: turizem, gradbeništvo, planiranje, upravljanje, prenove, investicije, analize in raziskave. Inovativnost na tem področju predstavlja računalniško podprt sistema za simulacijo in vizualizacijo dejanskega in hipotetičnih stanj dostopnosti.

Na področju raziskav prometa in urbane mobilnosti smo se osredotočali na razvoj konceptov in strategij načrtovanja prometa in mobilnosti na državni, regionalni in lokalni ravni. Ključna tema na področju je bilo celostno prometno načrtovanje oziroma razvoj znanj in podpornih okvirjev za izdelavo Celostnih prometnih strategij. Poleg tega smo sodelavci, ki delamo na tej tematiki,

podrobneje razvijali posamezna področja: zagotavljanje dobrih pogojev za hojo z urejanjem območij prijaznega prometa, promocija vsakodnevnega kolesarjenja s posebnim poudarkom na poteh na delo in v šolo, načrtovanje omrežij in storitev javnega prometa in načrtovanje in aktivno upravljanje ponudbe parkirnih mest v urbanih območjih. Hkrati smo v sodelovanju z MZI ustvarjali državni podporni okvir občinam za pripravo in izvajanje Celostnih prometnih strategij.

V letu 2020 smo nadaljevali s prostorskimi simulacijami demografskega razvoja za območje slovenskih občin. Na konkretnih primerih razvijamo metode mikrosimulacij, ki so podlaga za presojo odločitev o racionalni rabi prostora, določitvi ustreznega omrežja naselij (njihove vloge in funkcije glede na dejansko stanje in trende razvoja prebivalstva). Simulacija bodočega razvoja prebivalstva zagotavlja racionalnost razmestitev dejavnosti v prostoru, ter je podlaga za načrtovanje notranjega razvoja, širitve in zaokrožitve naselij ter posamične poselitve glede na pričakovano spolno-starostno strukturo prebivalstva.

Nadaljevali smo z raziskovanjem možne uporabe medmrežnih GIS sistemov za podporo pri odločanju in javni participaciji. Testirali smo in odpravljali napake na Generativni spletni platformi za javno participacijo v procesih prostorskega načrtovanja. Orodja platforme pa smo uporabili tudi pri dveh projektih, ki jih izvajamo na inštitutu. To je orodje Spleta 2.0, ki omogoča zainteresirani javnosti, da lahko orodje uporabi in z njegovo pomočjo izvede javno participacijo.

Za infrastrukturno podporo temeljnemu, razvojnemu in aplikativnemu raziskovanju na področju urbanizma in sorodnih ved je ustanovljen Center za geografske informacijske sisteme UIRS ali na kratko GIS center UIRS. Osnovna področja podpore so:

1. Simulacijska infrastruktura. Osrednja enota GIS centra je laboratorij za izvajanje urbanih simulacij na makro, mezo in mikro ravni za potrebe urbanističnega načrtovanja, zemljiške politike, regionalnega planiranja, varstva okolja in kulturne dediščine ter vključevanja Slovenije v svetovne mreže podobnih dejavnosti.
2. Tehnična infrastruktura za področje geografskih informacijskih sistemov vsebuje vzdrževanje geografskih informacijskih sistemov (GIS) in ostalih oblikovalskih orodij za potrebe raziskovalnih programov, uvajanje uporabe sodobne informacijske tehnologije v povezavi s projekti e-uprave in e-Evropske ter izobraževanje in svetovanje raziskovalcem na tem področju.
3. Podatkovna infrastruktura predstavlja zbiranje, predelavo, prikaze podatkov v obliki ter načinih, neposredno uporabnih za monitoring urbanega razvoja, za analize stanja ter teženj razvoja, za proučevanje temeljnih prostorskih paradigem ter za vrednotenje učinkov in posledic predlaganih prostorskih ukrepov. INDOK center kot podporo GIS centru izvaja vzdrževanja in distribucije pridobljenih elektronskih baz podatkov.
4. Izobraževalna infrastruktura je namenjena izvajanju izobraževanja za Autodesk GIS, ESRI GIS sisteme ter drugo aplikativno programsko opremo, ki jo izdeluje ali uporablja center.

Nadaljevali smo z nudenjem tehnične pomoči raziskovalcem in zaposlenim na inštitutu, kot so odpravljanje težav na raziskovalni opremi, nadgradnja le te, ter svetovanje o vprašanih uporabi novih tehnologij. V letu 2020 je bila pomoč največkrat v obliki nasvetov za varno povezovanje v omrežje inštituta in pri odpravljanju težav pri uporabi programov za "on-line" sestanke kot sta MS Teams in Zoom.

Poleg osnovne dejavnosti smo v letu 2020 nadaljevali z raziskovanjem možne uporabe medmrežnih GIS sistemov za podporo odločanju in javni participaciji. To je razmeroma novo področje, ki omogoča, da se v proces urbanističnega planiranja vključi javnost preko interneta, ki je vse bolj in bolj dostopen v Sloveniji. Na naši raziskovalni opremi smo namestili DNN odprtokodni sistem za upravljanje vsebin spletišč, spletnih portalov in spletnih strani, ki smo ga uporabili kot osnovo programske opreme za PPGIS raziskovalni sistem. Pri tem smo uporabili Googlove odprtokodne knjižnice za izdelavo testnih GIS modulov.

V letu 2020 smo nadaljevali s prenovno informacijskega sistema inštituta. Zanj smo izdelali nove module za vnos in izpis podatkov. Informacijski sistem omogoča spremljanje več podatkov, ki so potrebni za delovanje inštituta. Sistem omogoča spremljanje podatkov o zaposlenih, njihovi mesečni porabi delovnega časa, podatke o prijavah na projekte, podatke o pridobljenih projektih ter vodenje osnovnih sredstev. Dodali smo tudi pregled nalog v času v obliki preprostega gantograma, za lažje spremljanje nalog, ki jih imamo v delu.

Naš Indok center in knjižnica sta v letu 2020 izpolnjevala osnovne dejavnosti kot so: spremljanje znanstvene in razvojne dejavnosti sodelavcev inštituta, sodelovanje v sistemu COBISS, naročanje in obdelava gradiva, storitve uporabnikom pa so bile zaradi COVID19 situacije okrnjene. Izposoje in vračanje gradiva smo izvajali z naročanjem preko spleta in vračanjem skladno z navodili Nijz glede knjižnic. Skrbeli smo tudi za ažurnost spletne strani inštituta. Poleg osnovnih informacij o inštitutu ter knjižnici in gradivu so na tej strani tudi povezave do polnih besedil člankov naročenih revij ter spletnih strani konzorcijev, katerih člani smo. Pripravljamo in redno objavljamo tudi kliping za področje urejanja prostora iz častnikov Delo, Dnevnik, Primorske novice, Gorenjski glas in Finance. Obiskovalce strani v rubriki novice obveščamo o dogodkih vezanih na področje urejanja prostora. O novostih sodelavce še vedno obveščamo tudi preko oglasne deske in s kopijami kazal različnih revij.

3.5 Nastanek morebitnih nedopustnih ali nepričakovanih posledic pri izvajanju programa dela za leto 2020

Urbanistični inštitut Republike Slovenije ugotavlja, da v letu 2020 ni bilo nedopustnih posledic pri izvajanju programa dela. Naša infrastrukturna skupina je hitro vzpostavila pogoje za varno oddaljeno delo od doma in na nekaj on-line delavnicah tudi razložila delovanje orodij in programov za tako delo. Raziskovalci so hitro osvojili orodja za delo na daljavo in posledično proces dela ni bil moten in je potekal skladno z načrti. Raziskave, za katere je bilo potrebno izvajanje na terenu, smo izvedli v poletnih mesecih, ko ni bilo večjih omejitev gibanja. Opazili smo, da se je v času COVIDA-19 povečalo število sestankov, delavnic in drugih oblik izvajanja projektov v živo preko interneta v razmerju do običajnih sestankov v živo. Delo naših raziskovalcev je tako, da lahko s pomočjo današnje tehnologije poteka od kjerkoli, pod pogojem, da je zagotovljen dostop do interneta. Zato, finančno gledano s stališča stroškov, ni bilo večjih razlik glede na prejšnja leta.

3.6 Ocena uspeha pri doseganju zastavljenih ciljev v primerjavi z doseženimi cilji iz poročila preteklega leta ali več preteklih let

Na poslovanje Urbanističnega inštituta RS je v letu 2020 največ vplivala situacija s COVID-19 virusom. S strani Javne agencije za raziskovalno dejavnost RS je Inštitut izkazal za 14,7 % manj sredstev v primerjavi z letom 2019 iz naslova temeljnih raziskovalnih projektov in programov ter ciljnih raziskovalnih programov, ker je bila namenska poraba teh sredstev v letu 2020 nižja zaradi epidemiološke situacije COVID-19. Inštitut je del prejetih sredstev v skladu s 33. členom Uredbe o normativih in standardih za določanje sredstev za izvajanje raziskovalne dejavnosti financirane iz Proračuna RS v višini 223.369 €, prenesel v leto 2021 preko pasivnih časovnih razmejitev. Za sofinanciranje ciljnih raziskovalnih programov je Inštitut prejel sredstva od različnih ministerstev (MDDSZ, Ministrstvo za pravosodje). Ostalih sofinanciranj iz naslova mednarodnih projektov Inštitut ni prejel. Velik problem pri zagotavljanju likvidnosti Inštituta so bili še vedno dolgi zamiki plačil s strani Evropske unije za mednarodne projekte, ki dosegajo tudi eno in več let. Ne glede na to, je Inštitut v letu 2020 posloval pozitivno in dosegel 103,8 % realizacijo finančnega načrta za leto 2020 po načelu poslovnega dogodka oziroma 111,6 % realizacijo finančnega načrta za leto 2020 po načelu denarnega toka.

Preglednica: Financiranje po virih – primerjalno od leta 2010 do leta 2020

Opis/leto	2010	2011	2012	2013	2014	2015	2016	2017	2018	2019	2020***	2020***	Skupaj 2020	Indeks 2020/2010	Indeks 2020/2019
RRP*	841.699	873.517	413.699	347.941	313.041	320.219	389.088	521.244	606.039	924.842	596.351	123.843	720.194	85,6	77,9
MR**	39.590	7.423	0	0	0	0	7.151	1.440	0	0	6.783	1.068	7.851	19,8	
Infr. program	191.800	191.855	161.464	159.119	243.190	243.852	244.090	282.092	270.476	299.665	192.491	98.458	290.949	151,7	97,1
Ustan. obv.	229.652	229.652	229.652	216.664	138.058	168.999	166.143	169.941	183.015	213.575	232.740	0	232.740	101,3	109,0
Dr. naloge	18.700	106.056	393.043	317.895	79.850	105.390	104.047	149.072	64.759	68.029	69.678	0	69.678	372,6	102,4
Tujina	327.399	314.203	374.164	438.059	563.269	524.296	440.134	278.855	390.056	324.259	666.931	0	666.931	203,7	205,7
Obresti in drugo	598	1.599	607	218	359	192	270	362	264	168	5	0	5	0,8	2,9
Skupaj	1.649.438	1.724.305	1.572.629	1.479.896	1.337.767	1.362.948	1.350.923	1.403.006	1.514.609	1.830.538	1.764.979	223.369	1.988.348	120,5	108,6

Vir: Izkazi prihodkov in odhodkov UIRS (načelo poslovnega dogodka) za obdobje od 1. 1. 2010 do 31. 12. 2020.

* Razvojno raziskovalni programi in projekti

** Mladi raziskovalci

*** V letu 2020 je upoštevana dejanska namenska poraba sredstev

**** Zaradi epidemiološke situacije COVID-19 v letu 2020 je Inštitut del prejetih sredstev s strani ARRS iz leta 2020 prenesel v leto 2021 v skladu z 33. členom Uredbe o normativih in standardih za določanje sredstev za izvajanje raziskovalne dejavnosti financirane iz Proračuna RS v višini 223.369 €.

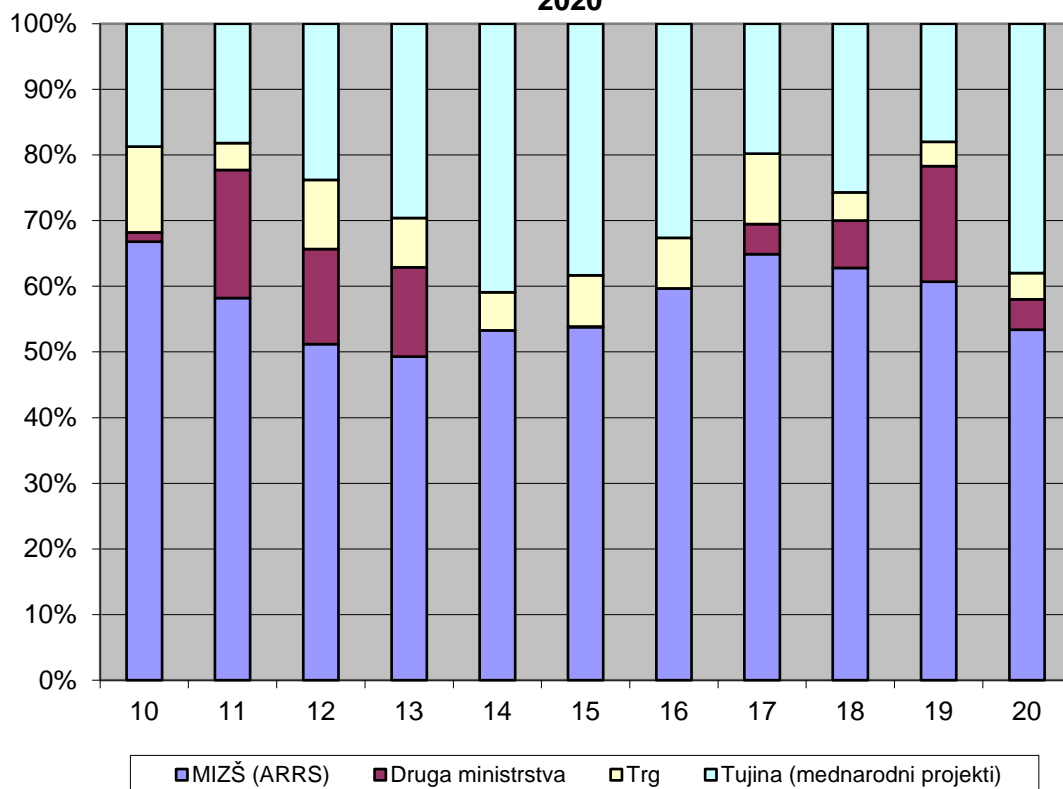
Podatki v zgornji tabeli prikazujejo, da je Urbanistični inštitut RS dosegel zastavljene cilje. Indeks doseženih prihodkov primerjalno leto 2020 na leto 2010 znaša 120,5 %. Indeks prihodkov doseženih v letu 2020 v primerjavi s prihodki leta 2019 znaša 108,6 % zaradi večjih prilivov iz naslova izvajanja mednarodnih projektov.

Preglednica: Delež po virih financiranja v odstotkih za obdobje od leta 2010 do leta 2020 (v %)

Opis/leto	2010	2011	2012	2013	2014	2015	2016	2017	2018	2019	2020
MIZŠ (ARRS)	66,8	58,2	51,2	49,3	53,3	53,8	59,7	64,9	62,8	60,7	53,7
Druga ministrstva	2,3	19,5	14,5	13,6	0	0,1	0	4,6	7,2	17,6	4,6
Trg	19,9	4,1	10,5	7,5	5,8	7,7	7,7	10,6	4,3	3,7	3,9
Tujina	11	18,2	23,8	29,6	40,9	38,4	32,6	19,9	25,7	18,0	37,8
Skupaj	100	100	100	100	100	100	100	100	100	100	100

Vir: Izkazi prihodkov in odhodkov UIRS (načelo poslovnega dogodka) za obdobje od 1. 1. 2010 do 31. 12. 2020.

Delež po virih financiranja UIRS za obdobje od leta 2010 do leta 2020



Vir: Izkazi prihodkov in odhodkov UIRS (načelo poslovnega dogodka) za obdobje od 1. 1. 2010 do 31. 12. 2020.

3.7 Oceno gospodarnosti in učinkovitosti poslovanja glede na opredeljene standarde in merila

Glede na program dela in poročilo o poslovanju za leto 2020 ocenjujemo, da je bilo poslovanje Urbanističnega inštituta RS učinkovito in gospodarno.

Rezultati temeljnega in aplikativnega raziskovanja so bili uporabljeni pri pripravi in implementaciji prostorskih dokumentov, razvojnih strategij in programov na nacionalni, regionalni in lokalni ravni. Podrobnejši pregled uporabnosti rezultatov našega dela na posameznih področjih kot so prostorsko planiranje in regionalni razvoj, urbanistično načrtovanje in oblikovanje, varstvo in prenova kulturne dediščine, varstvo okolja, stanovanjsko gospodarstvo in informatika na področju urejanja je podan v opisnem delu Poslovnega poročila Urbanističnega inštituta RS za leto 2020. Rezultati mednarodnega sodelovanja so predvsem komparativno raziskovanje, izmenjava znanj, organizacija konferenc in delavnic za širšo strokovno javnost in priprava skupnih publikacij.

3.8 Ocena notranjega nadzora javnih financ

Oceno notranjega nadzora javnih financ je Urbanistični inštitut RS pripravil na obrazcu "Izjava o oceni notranjega nadzora javnih financ", ki je priloga Letnemu poročilu o doseženih ciljih in rezultatih poslovanja UIRS za leto 2020. in sicer:

IZJAVA O OCENI NOTRANJEGA NADZORA JAVNIH FINANC

v/na **URBANISTIČNEM INŠTITUTU RS, Trnovski pristan 2, Ljubljana**
(naziv proračunskega uporabnika)

Podpisani se zavedam odgovornosti za vzpostavitev in stalno izboljševanje sistema finančnega poslovanja in notranjih kontrol ter notranjega revidiranja v skladu s 100. členom Zakona o javnih financah z namenom, da obvladujem tveganja in zagotavljam doseganje ciljev poslovanja in uresničevanje proračuna.

Sistem notranjega nadzora javnih financ je zasnovan tako, da daje razumno, ne pa tudi absolutnega zagotovila o doseganju ciljev: tveganja, da splošni in posebni cilji poslovanja ne bodo doseženi, se obvladujejo na še sprejemljivi ravni. Temelji na nepretrganem procesu, ki omogoča, da se opredelijo ključna tveganja, verjetnost nastanka in vpliv določenega tveganja na doseganje ciljev in pomaga, da se tveganja obvladuje uspešno, učinkovito in gospodarno.

Ta ocena predstavlja stanje na področju uvajanja procesov in postopkov notranjega nadzora javnih financ v/na Urbanističnem inštitutu RS (naziv proračunskega uporabnika).

Oceno podajam na podlagi:

- ocene notranje revizijske službe za področja:

V skladu s standardi notranjega revidiranja in Pravilnikom o usmeritvah za usklajeno delovanje sistema notranjega nadzora javnih financ je bilo v letu 2018 revidiranje poslovanja Urbanističnega inštituta RS za leto 2017 s strani zunanje pooblaščenice revizorke NRS Krese, Notranje revidiranje in svetovanje Simona Krese s.p., preizkušena državna notranja revizorka.

- samoocenitev vodij organizacijskih enot za področja:

Na podlagi revizijskega poročila pooblaščenice revizorke, ki je opravila revidiranje poslovanja Urbanističnega inštituta RS za leto 2017, ocenjujemo, da je sistem notranjega nadzora vzpostavljen in uspešen.

- ugotovitev (Računskega sodišča RS, proračunske inšpekcije, Urada RS za nadzor proračuna, nadzornih organov EU,...) za področja:

Ugotovitev ni bilo izvedenih.

V/Na Urbanističnem inštitutu RS (naziv proračunskega uporabnika)

je vzpostavljen(o):

1. Primerno kontrolno okolje (predstojnik izbere eno od naslednjih možnosti):

- a) na celotnem poslovanju,
- b) na pretežnem delu poslovanja,
- c) na posameznih področjih poslovanja,
- d) še ni vzpostavljeno, pričeli smo s prvimi aktivnostmi,
- e) še ni vzpostavljeno, v naslednjem letu bomo pričeli z ustreznimi aktivnostmi.

2. Upravljanje s tveganji

2.1. Cilji so realni in merljivi, to pomeni, da so določeni indikatorji za merjenje doseganja ciljev (predstojnik izbere eno od naslednjih možnosti):

- a) na celotnem poslovanju,
- b) na pretežnem delu poslovanja,
- c) na posameznih področjih poslovanja,
- d) še niso opredeljeni, pričeli smo s prvimi aktivnostmi,
- e) še niso opredeljeni, v naslednjem letu bomo pričeli z ustreznimi aktivnostmi.

2.2. Tveganja, da se cilji ne bodo uresničili, so opredeljena in ovrednotena, določen je način ravnanja z njimi (predstojnik izbere eno od naslednjih možnosti):

- a) na celotnem poslovanju,
- b) na pretežnem delu poslovanja,
- c) na posameznih področjih poslovanja,
- d) še niso opredeljena, pričeli smo s prvimi aktivnostmi,
- e) še niso opredeljena, v naslednjem letu bomo pričeli z ustreznimi aktivnostmi.

3. Na obvladovanju tveganj temelječ sistem notranjega kontroliranja in kontrolne aktivnosti, ki zmanjšujejo tveganja na sprejemljivo raven (predstojnik izbere eno od naslednjih možnosti):

- a) na celotnem poslovanju,
- b) na pretežnem delu poslovanja,
- c) na posameznih področjih poslovanja,
- d) še ni vzpostavljen, pričeli smo s prvimi aktivnostmi,
- e) še ni vzpostavljen, v naslednjem letu bomo pričeli z ustreznimi aktivnostmi.

4. Ustrezen sistem informiranja in komuniciranja (predstojnik izbere eno od naslednjih možnosti):

- a) na celotnem poslovanju,
- b) na pretežnem delu poslovanja,
- c) na posameznih področjih poslovanja,
- d) še ni vzpostavljen, pričeli smo s prvimi aktivnostmi,
- e) še ni vzpostavljen, v naslednjem letu bomo pričeli z ustreznimi aktivnostmi.

5. Ustrezen sistem nadziranja, ki vključuje tudi primerno (lastno, skupno, pogodbeno) notranje revizijsko službo (predstojnik izbere eno od naslednjih možnosti):

- a) na celotnem poslovanja
- b) na pretežnem delu poslovanja,
- c) na posameznih področjih poslovanja,
- d) še ni vzpostavljen, pričeli smo s prvimi aktivnostmi,
- e) še ni vzpostavljen, v naslednjem letu bomo pričeli z ustreznimi aktivnostmi.

6. Notranje revidiranje zagotavljam v skladu s Pravilnikom o usmeritvah za usklajeno delovanje sistema notranjega nadzora javnih financ (predstojnik izbere eno od naslednjih možnosti):

- a) z lastno notranje revizijsko službo,
- b) s skupno notranje revizijsko službo,
- c) z zunanjim izvajalcem notranjega revidiranja,
- d) nisem zagotovil notranjega revidiranja.

ad b) Navedite naziv **skupne notranje revizijske službe**: -

Navedite sedež in matično številko skupne notranje revizijske službe: -

Matična številka:

ad c) Navedite naziv **zunanjega izvajalca notranjega revidiranja**:

NRS KRESE, Notranje revidiranje in svetovanje Simona Krese s.p., Simona Krese, preizkušena državna notranja revizorka

Navedite sedež in matično številko zunanjega izvajalca notranjega revidiranja:

Srednja vas v Bohinju 97a, 4267 Srednja vas v Bohinju

Matična številka: 3362809000

Ali (sprejeti) finančni načrt (proračun), za leto na katerega se Izjava nanaša, presega 2,086 mio €.

NE

Datum zadnjega revizijskega poročila zunanjega izvajalca notranjega revidiranja je: 10. 2. 2019.

(dan XY , mesec XY in leto 20XY).

ad d) **Notranjega revidiranja nisem zagotovil ker**: -

V letu 2020 (leto, na katerega se Izjava nanaša) sem na področju notranjega nadzora izvedel naslednje pomembne izboljšave (navedite 1, 2 oziroma 3 pomembne izboljšave):

V skladu s predpisi smo v letu 2007 kot posredni proračunski uporabnik vzpostavili na področju notranjega nadzora Register tveganj za izvedbo notranjih kontrol pri poslovanju, katerega letno ažuriramo in posodabljam.

Kljub izvedenim izboljšavam ugotavljam, da obstajajo naslednja pomembna tveganja, ki jih še ne obvladujem v zadostni meri (navedite 1, 2 oziroma 3 pomembnejša tveganja in predvidene ukrepe za njihovo obvladovanje):

- Vzpostavitev preverjanja učinkovitosti in uspešnosti delovanja notranjih kontrol v okviru poslovanja Urbanističnega inštituta RS.
- Priprava operativnih navodil za izvajanje posameznih procesov in delovnih postopkov v okviru poslovanja Urbanističnega inštituta RS.

Predstojnik oziroma poslovodni organ proračunskega uporabnika:

dr. Igor Bizjak

Datum podpisa predstojnika: 28. 2. 2021.

Podpis


Na podlagi določil Pravidnika o računovodstvu in finančnega poslovanja Urbanističnega inštituta RS je za učinkovitost, gospodarnost in uspešnost Inštituta odgovoren direktor. Poslovne knjige in poslovno dokumentacijo Inštituta lahko pregleduje Upravni odbor oziroma oseba, ki jo Upravni odbor pooblasti.

Urbanistični inštitut RS je deloval skladno s finančnimi predpisi. Notranji finančni nadzor Inštituta se opravlja v skladu z določili Pravidnika o računovodstvu in finančnem poslovanju Urbanističnega inštituta RS. »Računovodski nadzor« opredeljuje formalni, računski in vsebinski nadzor, ki se opravlja sproti. Revizijo računovodskih izkazov, to je poznejšo presojo poštenosti in resničnosti navedb v letni bilanci stanja in v letnem izkazu prihodkov in odhodkov opravi pooblaščen revizor.

Vsebinski nadzor opravi Komisija za popis neopredmetenih in opredmetenih osnovnih sredstev in drobnega inventarja ter terjatev in obveznosti konec koledarskega leta. Njene ugotovitve so sestavni del Računovodskega poročila in se nanašajo na naslednja dejstva:

- da se popisni inventar nahaja na matičnih nahajališčih,
- da so novo nabavljena osnovna sredstva in drobni inventar evidentirana in oštevilčena in
- da je bilo potrebno odpisati izrabljena osnovna sredstva in drobni inventar.

Prav tako so bila popisana denarna sredstva in terjatve ter obveznosti:

- evrska sredstva v blagajni in
- denarna sredstva na transakcijskem in deviznem računu.

V skladu z veljavno zakonodajo je Urbanistični inštitut RS izvedel notranje revidiranje za poslovno leto 2017 preko zunanjega izvajalca, ki je bil izbran preko javnega razpisa.

3.9 Pojasnila na področjih, kjer zastavljeni cilji niso bili doseženi

Cilji niso bili doseženi le pri organizaciji predavanj in delavnic, ki bi jih morali organizirati v živo bodisi na sedežu ali izven sedeža Inštituta. Razlog je situacija s COVID-19 virusom.

3.10 Ocena učinkov poslovanja JRZ na druga področja, predvsem pa na gospodarstvo, socialo, varstvo okolja, regionalni razvoj in urejanje prostora

Urbanistični inštitut RS pri izvajanju svoje dejavnosti posredno in neposredno vpliva tudi na druga področja, predvsem na področja varstva okolja, regionalnega razvoja in urejanja prostora. Z rezultati izdelanih nalog tako mednarodnih kot tudi domačih, s prej navedenih področij, Urbanistični inštitut ustvarja rešitve, ki se lahko posredno ali neposredno aplicirajo na teme varstva okolja, regionalnega razvoja in urejanja prostora. Zaposleni na inštitutu tudi redno sodelujejo na raznih konferencah, okroglih mizah in objavljajo znanstvene prispevke na to tematiko. Tako prispevajo k boljšemu razumevanju in iskanju rešitev za problematiko, ki jo prinašajo izzivi pri varstvu okolja, regionalnem razvoju in urejanju prostora.

3.11 Poročilo o realiziranih investicijah in investicijskih vlaganjih z viri financiranja (po poslovnem dogodku)

V letu 2020 je Inštitut investiral v nabavo opreme in drobnega inventarja, po načelu poslovnega dogodka, v skupni višini 17.284 €, predvsem v posodobitev programske in računalniške opreme, Microsoft licenc, mobilnih telefonov, nakup znanstvene literature in pisarniškega pohištva.

Na podlagi oglada ter izjav zaposlenih, ki so uporabljali posamezna osnovna sredstva oziroma drobni inventar, je inventurna komisija ob inventurnem popisu na dan 31. 12. 2020 ugotovila, da so nekatera osnovna sredstva in drobni inventar iztrošena oziroma neuporabna in jih je predlagala za odpis v skupni višini 31.276 €. Predlagani odpisi osnovnih sredstev in drobnega inventarja na dan 31. 12. 2020 niso imeli več sedanje vrednosti in so bili že v preteklih letih v celoti amortizirani.

Inštitut v letu 2020 zaradi epidemiološke situacije COVID-19 in zmanjšanja namenskih sredstev za investicije in investicijska vzdrževanja ustanovitelja Ministrstva za izobraževanje, znanost in šport, večjih investicij ni izvedel temveč le manjša tekoča vzdrževalna dela za nemoteno opravljanje dejavnosti, in sicer:

Zap.št.	Izvajalec	Opis	Vrednost v €	Vir financiranja
1.	Reyan d.o.o.	Vzdrževanje in upravljanje poslovnih prostorov	1.413	Proračun (ARRS)
2.	Eko dimnik d.o.o.	Dimnikarske storitve	147	Proračun (ARRS)
3.	VGS d.o.o.	Vzdrževanje gasilnih aparatov	210	Proračun (ARRS)
4.	GT INŽENIRING d.o.o.	Menjava elektro pogona	254	Proračun (ARRS)
5.	Ministrstvo za javno upravo	Vzdrževanje omrežja HKOM	210	Proračun (ARRS)
6..	GDI, KABI, Xenon forte, Telekom, Gambit, Četrta pot, VASCO, idr.	Vzdrževanje računalniške opreme in programov	57.288	Proračun (ARRS), trg
	Skupaj:		59.522	

Vir: Izkaz prihodkov in odhodkov Urbanističnega inštituta RS po načelu poslovnega dogodka za obdobje od 1. 1. 2020 do 31. 12. 2020.

3.12 Poročilo o realiziranih investicijah in investicijskih vlaganjih z viri financiranja (po denarnem toku)

V letu 2020 je Inštitut investiral v vzdrževanje poslovnih prostorov, nabavo opreme in drobnega inventarja, po načelu denarnega toka, v skupni višini 19.319 €, predvsem v posodobitev programske in računalniške opreme ter mobilnih telefonov.

Zap. št.	Investicijski odhodki	Opis	Vrednost v €	Vir financiranja
1.	Nakup opreme	prenosni računalniki, računalniška in druga oprema	15.863	proračun (ARRS), neporabljena amortizacija
2.	Nakup drugih osnovnih sredstev	mobilniki, pisarniško pohištvo, knjige, video demofon, projektor, idr.	3.456	proračun (ARRS), neporabljena amortizacija
3.	Investicijsko vzdrževanje	Investicijsko vzdrževanje poslovnih prostorov	0	proračun (ARRS)
	Skupaj:		19.319	

Vir: Izkaz prihodkov in odhodkov Urbanističnega inštituta RS po načelu denarnega toka za obdobje od 1. 1. 2020 do 31. 12. 2020.

Inštitut v letu 2020 ni realiziral nobenih načrtov s področja ravnanja s stvarnim premoženjem države.

3.13 Poročilo o izvajanju investicijskega projekta

Inštitut ni imel v letu 2020 v izvajanju nobenega investicijskega projekta.

3.14 Analiza kadrovanja, kadrovske politike in izobrazbene strukture

Pregled števila zaposlenih na dan 1. 1. 2020, načrt na dan 1. 1. 2021 in število zaposlenih na dan 1. 1. 2021 po virih financiranja

Viri	Realizacija 1. 1. 2020	Načrt 1. 1. 2021	Realizacija 1. 1. 2021	Odstopanje realizacije od načrta
1. DRŽAVNI PRORAČUN	0	0	0	#DIV/0!
2. PRORAČUNI OBČIN	0	0	0	#DIV/0!
3. ZZS IN ZPIZ	0	0	0	#DIV/0!
4. DRUGA JAVNA SREDSTVA ZA OPRAVLJANJE JAVNE SLUŽBE (NPR. TAKSE, PRISTOJBINE, KONCESNINE, RTV-PRISPEVEK)	0	0	0	#DIV/0!
5. SREDSTVA OD PRODAJE BLAGA IN STORITEV NA TRGU	0,98	0,98	0,98	100
6. NEJAVNA SREDSTVA ZA OPRAVLJANJE JAVNE SLUŽBE	0	0	0	#DIV/0!
7. SREDSTVA PREJETIH DONACIJ	0	0	0	#DIV/0!
8. SREDSTVA EVROPSKE UNIJE ALI DRUGIH MEDNARODNIH VIROV, VKLJUČNO S SREDSTVI SOFINANCIRANJA IZ DRŽAVNEGA PRORAČUNA	5,56	5,56	5,56	100
9. SREDSTVA ZZS ZA ZDRAVNIKE PRIPRAVNIKE IN SPECIALIZANTE, ZDRAVSTVENE DELAVCE PRIPRAVNIKE, ZDRAVSTVENE SODELAVCE PRIPRAVNIKE	0	0	0	#DIV/0!
10. SREDSTVA IZ SISTEMA JAVNIH DEL	0	0	0	#DIV/0!
11. SREDSTVA RAZISKOVALNIH PROJEKTOV IN PROGRAMOV TER SREDSTVA ZA PROJEKTE IN PROGRAME, NAMENJENA ZA INTERNACIONALIZACIJO IN KAKOVOST V IZOBRAŽEVANJU IN ZNANOSTI	25,16	25,16	25,16	100
12. SREDSTVA ZA ZAPOSLENE NA PODLAGI ZAKONA O UKREPIH ZA ODPRAVO POSLEDIC ŽLEDA MED 30. JANUARJEM IN 10. FEBRUARJEM 2014 (URADNI LIST RS, ŠT. 17/14 IN 14/15 - ZUUJFO), NE GLEDE NA VIR IZ KATEREGA SE FINANCIRAJO NJIHOVE PLAČE	0	0	0	#DIV/0!
SKUPNO ŠTEVILO VSEH ZAPOSLENIH OD 1. DO 12. TOČKE	31,7	31,7	31,7	100
ŠTEVILO ZAPOSLENIH OD 1. DO 4. TOČKE	0	0	0	#DIV/0!
ŠTEVILO ZAPOSLENIH OD 5. DO 12. TOČKE	31,7	31,7	31,7	100

Preglednica: Zaposleni po plačnih (pod)skupinah in trajanju zaposlitve na dan 31. 12. 2020, v osebah

	Načrt števila zaposlenih na dan 31. 12. 2020 (v osebah)			Število zaposlenih na dan 31. 12. 2020 (v osebah)		
	Določen čas	Nedoločen čas	Skupaj	Določen čas	Nedoločen čas	Skupaj
POSLOVODNI ORGANI (DM plačne skupine B)	1,0	0,0	1	1,0	0,0	1
RAZISKOVALCI (DM plačne podskupine H1, brez DM H017002, H017003, H018001 in brez zaposlenih po 147. členu ZDR-1)	3,0	17,0	20	0,0	17,0	17
RAZISKOVALCI – dopolnilni delovni čas (147. člen ZDR-1) (DM plačne podskupine H1, brez DM H017002, H017003, H018001)	0,0	0,0	0	0,0	0,0	0
MLADI RAZISKOVALCI (DM H017002, H017003 IN H018001)	1,0	0,0	1	1,0	0,0	1
STROKOVNI SODELAVCI (DM plačne podskupine H2)	0,0	7,0	7	3,0	5,0	8
STROKOVNI DELAVCI (DM plačnih skupin oz. podskupin J1 in drugih, ki niso vključena drugam)	2,0	2,0	4	2,0	2,0	4
ADMINISTRATIVNI DELAVCI IN OSTALI STROKOVNO TEHNIČNI DELAVCI (DM plačne podskupine J2 in J3)	0,0	0,0	0	0,0	0,0	0
SKUPAJ	7	26	33	7	24	31

Preglednica: Zaposleni po plačnih (pod)skupinah in trajanju zaposlitve na dan 31. 12. 2020, v FTE

	Načrt števila zaposlenih na dan 31. 12. 2020 (v FTE)			Število zaposlenih na dan 31. 12. 2020 (v FTE)		
	Določen čas	Nedoločen čas	Skupaj	Določen čas	Nedoločen čas	Skupaj
POSLOVODNI ORGANI (DM plačne skupine B)	1,0	0,0	1,0	1,0	0,0	1,0
RAZISKOVALCI (DM plačne podskupine H1, brez DM H017002, H017003, H018001 in brez zaposlenih po 147. členu ZDR-1)	3,0	16,7	19,7	0,0	16,5	16,5
RAZISKOVALCI – dopolnilni delovni čas (147. člen ZDR-1) (DM plačne podskupine H1, brez DM H017002, H017003, H018001)	0,0	0,0	0,0	0,0	0,0	0,0
MLADI RAZISKOVALCI (DM H017002, H017003 IN H018001)	1,0	0,0	1,0	1,0	0,0	1,0
STROKOVNI SODELAVCI (DM plačne podskupine H2)	0,0	7,0	7,0	3,0	5,0	8,0
STROKOVNI DELAVCI (DM plačnih skupin oz. podskupin J1 in drugih, ki niso vključena drugam)	1,0	2,0	3,0	1,0	2,0	3,0
ADMINISTRATIVNI DELAVCI IN OSTALI STROKOVNO TEHNIČNI DELAVCI (DM plačne podskupine J2 in J3)	0,0	0,0	0,0	0,0	0,0	0,0
SKUPAJ	6,0	25,7	31,7	6,0	23,5	29,5

Preglednica: Zaposleni po plačnih (pod)skupinah in spolu na dan 31. 12. 2020, v osebah in v FTE

	Število zaposlenih na dan 31. 12. 2020 (v osebah)			Število zaposlenih na dan 31. 12. 2020 (v FTE)		
	Moški	Ženske	Skupaj	Moški	Ženske	Skupaj
POSLOVODNI ORGANI (DM plačne skupine B)	1	0	1	1,0	0,0	1,0
RAZISKOVALCI (DM plačne podskupine H1, brez DM H017002, H017003, H018001 in brez zaposlenih po 147. členu ZDR-1)	9	9	18	8,5	8,0	16,5
RAZISKOVALCI – dopolnilni delovni čas (147. člen ZDR-1) (DM plačne podskupine H1, brez DM H017002, H017003, H018001)	0	0	0	0,0	0,0	0,0
MLADI RAZISKOVALCI (DM H017002, H017003 IN H018001)	0	1	1	0,0	1,0	1,0
STROKOVNI SODELAVCI (DM plačne podskupine H2)	2	5	7	2,0	6,0	8,0
STROKOVNI DELAVCI (DM plačnih skupin oz. podskupin J1 in drugih, ki niso vključena drugam)	2	2	4	1,0	2,0	3,0
ADMINISTRATIVNI DELAVCI IN OSTALI STROKOVNO TEHNIČNI DELAVCI (DM plačne podskupine J2 in J3)	0	0	0	0,0	0,0	0,0
SKUPAJ	14	17	31	12,5	17,0	29,5

Preglednica: Raziskovalci po spolu in po nazivih na dan 31. 12. 2020, v osebah

Raziskovalni naziv	Kategorija raziskovalcev	Moški	Ženske	Skupaj	Delež žensk (v %)
Znanstveni nazivi	Mlajši raziskovalci	1	2	3	66,7
	Starejši raziskovalci	2	3	5	60,0
	Skupaj	3	5	8	62,5
Strokovno-raziskovalni nazivi	Mlajši raziskovalci	0	0	0	#DIV/0!
	Starejši raziskovalci	3	0	3	0,0
	Skupaj	3	0	3	0,0
Razvojni nazivi	Mlajši raziskovalci	3	2	5	40,0
	Starejši raziskovalci	3	2	5	40,0
	Skupaj	6	4	10	40,0
Skupaj	Mlajši raziskovalci	4	4	8	50,0
	Starejši raziskovalci	8	5	13	38,5
	Skupaj	12	9	21	42,9

Preglednica: Raziskovalci po državljanstvu in po nazivih na dan 31. 12. 2020, v osehah

Raziskovalni naziv	Kategorija raziskovalcev	državljanstvo Republike Slovenije	državljanstvo držav, članic EU	državljanstvo drugih držav	Skupaj
Znanstveni nazivi	Mlajši raziskovalci	2	1	0	3
	Starejši raziskovalci	5	0	0	5
	Skupaj	7	1	0	8
Strokovno-raziskovalni nazivi	Mlajši raziskovalci	0	0	0	0
	Starejši raziskovalci	3	0	0	3
	Skupaj	3	0	0	3
Razvojni nazivi	Mlajši raziskovalci	5	0	0	5
	Starejši raziskovalci	5	0	0	5
	Skupaj	10	0	0	10
Skupaj	Mlajši raziskovalci	7	1	0	8
	Starejši raziskovalci	13	0	0	13
	Skupaj	20	1	0	21

Preglednica: Raziskovalci po starosti in po nazivih na dan 31. 12. 2020, v osehah

Raziskovalni naziv	Kategorija raziskovalcev	do 24 let	25 - 34 let	35 - 44 let	45 - 54 let	55 - 64 let	od 65 let	Skupaj
Znanstveni nazivi	Mlajši raziskovalci	0		1	2			3
	Starejši raziskovalci	0		1	3		1	5
	Skupaj	0	0	2	5	0	1	8
Strokovno-raziskovalni nazivi	Mlajši raziskovalci	0						0
	Starejši raziskovalci	0		1	2			3
	Skupaj	0	0	1	2	0	0	3
Razvojni nazivi	Mlajši raziskovalci	0	4	1				5
	Starejši raziskovalci	0			2	1	2	5
	Skupaj	0	4	1	2	1	2	10
Skupaj	Mlajši raziskovalci	0	4	2	2	0	0	8
	Starejši raziskovalci	0	0	2	7	1	3	13
	Skupaj	0	4	4	9	1	3	21

Število novih zaposlitev, upokojitev, prenehanj pogodb o zaposlitvi za določen čas ter odpovedi pogodbe o zaposlitvi iz poslovnih razlogov ali iz razlogov nesposobnosti v FTE v letu 2020

Šifra delovnega mesta	Naziv delovnega mesta	Število upokojitev (v FTE)	Število oseb, ki jim je prenehala pogodba o zaposlitvi za določen čas (v FTE)	Število zaposlenih, ki jim je bila odpovedana pogodba o zaposlitvi iz poslovnih razlogov (ali iz razloga nesposobnosti)(v FTE)	Število novih zaposlitev za nedoločen čas (v FTE)	Število novih zaposlitev za določen čas (v FTE)
H017005	Razvijalec	0,0	1,0	0,0	0,0	0,0
H018006	Višji razvojni sodelavec	0,0	0,0	1,0	0,0	0,0
H027003	Strokovni sodelavec	0,0	0,0	0,0	0,0	1,0

H017002	Mladi raziskovalec	0,0	0,0	0,0	0,0	1,0
SKUPAJ		0,0	1,0	1,0	0,0	2,0

Gostujočih raziskovalcev v letu 2020 Inštitut ni imel.

V letu 2020 so bile realizacije financiranja zaposlenih po virih skladne z načrtovanim financiranjem za leto 2020. Glede na število zaposlenih v letu 2020 se je število v odnosu na leto 2019 zmanjšalo. Urbanistični inštitut svoje naloge in s tem prihodke iz različnih virov, pridobiva na podlagi domačih in tujih razpisov za raziskovalne in strokovne naloge s področja delovanja inštituta. Glede na pridobljene naloge, ki so vse multidisciplinarnega značaja mora inštitut prerazporejati ali zaposlovati zaposlene glede na njihova znanja in specialnosti, oziroma najemati zunanje sodelavce, če zaposleni nimajo potrebnih znanj za izvedbo projekta.

V letu 2020 nismo imeli upokojitev, smo pa imeli smrt zaposlenega. Z eno osebo smo sporazumno prekinili pogodbo o zaposlitvi za določen čas, ker je odšla na šolanje v tujino. Dodatno smo zaposlili eno osebo za določen čas. In zaposlili smo mladega raziskovalca.

Na inštitutu je bil v letu 2020 za 50% zaposlen uveljavljen tuj raziskovalec.

Organizirali smo obvezno študijsko prakso za študente drugih in petih letnikov Univerze v Ljubljani Fakultete za arhitekturo smer urbanizem.

Iz naslova drugih pogodbenih razmerij je Inštitut v letu 2020 sklenil 15 avtorskih pogodb, od tega 7 z zunanjimi izvajalci za svetovalne storitve na domačih in tujih projektih, ter 8 za recenzije člankov znanstvene revije Urbani izziv. Za tekoča vzdrževalna dela je Inštitut sklenil Pogodbo o začasnem in občasnem delu z 1 upokojemcem.

Računovodsko poročilo

1 Računovodske usmeritve

1.1 Načelo sestavljanja računovodskih izkazov

Urbanistični inštitut RS se uvršča med pravne osebe javnega prava kot določen uporabnik enotnega kontnega načrta. Računovodske izkaze sestavlja po načelu obračunskega obdobja za poslovno leto, ki je enako koledarskemu letu in kot posredni uporabnik proračuna istočasno po načelu denarnega toka.

Pri sestavljanju računovodskih izkazov sta bili upoštevani temeljni računovodski predpostavki upoštevanja poslovnega dogodka in časovna neomejenost delovanja.

1.2 Zakonske in druge pravne podlage za sestavo računovodskih izkazov

Urbanistični inštitut RS kot pravna oseba javnega prava pri vodenju poslovnih knjig in pripravi letnih poročil uporablja naslednje predpise:

- 9.i člen ter drugi odstavek 62. člena ter prvi in drugi odstavek 99. člena Zakona o javnih financah (Uradni list RS, št. 11/11 – uradno prečiščeno besedilo, 14/13 – popr., 101/13, 55/15 – ZFisP, 96/15 – ZIPRS1617, 13/18 in 195/20 – odl. US),
- V., XII. in XV. poglavje Zakona o računovodstvu (Uradni list RS, št. 23/99, 30/02-ZJF-C in 114/06-ZUE),
- deveti odstavek 58. člena in peta alineja prvega odstavka 79. člena ZIPRS2122,
- Navodilo o pripravi zaključnega računa državnega in občinskega proračuna ter metodologije za pripravo poročila o doseženih ciljih in rezultatih neposrednih in posrednih uporabnikov proračuna (Uradni list RS, št. 12/01, 10/06, 8/07 in 102/10),
- Pravilnik o sestavljanju letnih poročil za proračun, proračunske uporabnike in druge osebe javnega prava (Uradni list RS, št. 115/02, 21/03, 134/03, 126/04, 120/07, 124/08, 58/10, 60/10 – popr., 104/10, 104/11, 86/16 in 80/19),
- Pravilnik o razčlenjevanju in merjenju prihodkov in odhodkov pravnih oseb javnega prava (Uradni list RS, št. 134/03, 34/04, 13/05, 114/06 – ZUE, 138/06, 120/07, 112/09, 58/10, 97/12, 100/15, 75/17 in 82/18),
- Pravilnik o enotnem kontnem načrtu za proračun, proračunske uporabnike in druge osebe javnega prava (Uradni list RS, št. 112/09, 58/10, 104/10, 104/11, 97/12, 108/13, 94/14, 100/15, 84/16, 75/17, 82/18, 79/19 in 10/21),
- 15. in 16. člen Uredbe o enotni metodologiji za pripravo in obravnavo investicijske dokumentacije na področju javnih financ (Uradni list RS, št. 60/06, 54/10 in 27/16),
- Zakon o stvarnem premoženju države in samoupravnih lokalnih skupnosti (Uradni list RS, št. 11/18 in 79/18),
- Navodilo o predložitvi letnih in zaključnih poročil ter drugih podatkov poslovnih subjektov (Uradni list RS, št. 86/16 in 76/17),
- Uredba o načinu priprave kadrovskega načrta posrednih uporabnikov proračuna in metodologiji spremljanja njihovega izvajanja za leti 2020 in 2021 (Uradni list RS, št. 3/20),
- Uredba o normativih in standardih za določanje sredstev za izvajanje raziskovalne dejavnosti, financirane iz Proračuna Republike Slovenije (Uradni list RS, št. 103/11, 56/12, 15/14, 103/15, 27/17, 9/18, 62/19 in 105/20),
- Pravilnik o načinu in stopnjah odpisa neopredmetenih sredstev in opredmetenih osnovnih sredstev (Uradni list RS, št. 45/05, 138/06, 120/07, 48/09, 112/09, 58/10, 108/13 in 100/15),
- Zakon o davku od dohodkov pravnih oseb (Uradni list RS, št. 117/06, 56/08, 76/08, 5/09, 96/09, 110/09 – ZDavP-2B, 43/10, 59/11, 24/12, 30/12, 94/12, 81/13, 50/14, 23/15, 82/15, 68/16, 69/17, 79/18 in 66/19),

- Zakon o davku na dodano vrednost (Uradni list RS, št. 13/11 – uradno prečiščeno besedilo, 18/11, 78/11, 38/12, 83/12, 86/14, 90/15, 77/18, 59/19 in 72/19),
- Pravilnik o opredelitvi pridobitne in nepridobitne dejavnosti (Uradni list RS, št. 109/07 in 68/09),
- Pravilnik o načinu in rokih usklajevanja terjatev in obveznosti po 37. členu Zakona o računovodstvu (Uradni list RS, št. 117/02, 134/03 in 108/13),
- Uredba o delovni uspešnosti iz naslova prodaje blaga in storitev na trgu (Uradni list RS, št. 97/09 in 41/12),
- Sklep o preoblikovanju Urbanističnega inštituta Republike Slovenije v javni raziskovalni zavod (Uradni list RS, št. 13/93, 46/93, 65/99, 96/03, 11/06, 68/08, 47/11 in 74/18),
- Pravilnik o usmeritvah za usklajeno delovanje sistema notranjega nadzora javnih financ (Uradni list RS, št. 72/02),
- Slovenske računovodske standarde, kadar obravnavajo računovodske postavke za katere ni določeno z zakonom o računovodstvu in podzakonskimi akti,
- Računovodska pravila Urbanističnega inštituta RS,
- Drugi predpisi, ki urejajo finančno poslovanje, plačilni promet in so v zvezi s predmetom poslovanja,
- Navodilo za pripravo letnega poročila za leto 2020 za javne raziskovalne zavode Ministrstva za izobraževanje, znanost in šport, št. 0140-154/2019/58 z dne 18. 1. 2021 (prejem po elektronski pošti dne 18. 1. 2021) in
- Navodilo za odpis terjatev Ministrstva za izobraževanje, znanost in šport v skladu s tretjim odstavkom 77. člena Zakona o javnih financah. Št. 0140-47/2016/60 z dne 24. 1. 2018 (prejem po elektronski pošti dne 25. 1. 2018).

Računovodsko poročilo je del poslovnega letnega poročila, katerega vsebino, členitev in obliko določa Pravilnik o sestavljanju letnih poročil za proračun, proračunske uporabnike in druge osebe javnega prava. V skladu s 15. členom pravilnika pojasnila k izkazu obsegajo obvezne priloge in računovodske informacije, ki jih določa 26. člen pravilnika, pa tudi drugi informacije, za katere uporabniki enotnega kontnega načrta presodijo, da so pomembne za razkritje postavk k računovodskih izkazih. Pri pripravi računovodskega poročila sledimo postavkam računovodskih izkazov, ki so podrobno določene s samim enotnim kontnim načrtom.

Računovodsko poročilo je v skladu z 20. do 23. členom Zakona o računovodstvu sestavljeno iz:

- Bilance stanja s prilogama o stanju in gibanju neopredmetenih sredstev in opredmetenih osnovnih sredstev ter stanju opredmetenih dolgoročnih finančnih naložb in posojil,
- Izkaz prihodkov in odhodkov določenih uporabnikov po vrstah dejavnosti in po načelu denarnega toka,
- Izkaz računa finančnih terjatev in naložb določenih uporabnikov,
- Izkaz računa financiranja določenih uporabnikov in
- Pojasnil k računovodskim izkazom.

1.3 Vrednotenje računovodskih kategorij

Računovodski izkazi so sestavljeni v evrih brez centov. Poslovni dogodki nominirani v tujih valutah se preračunajo v evre na dan nastanka po srednjem tečaju Banke Slovenije. Tečajne razlike, ki se pojavijo do dneva poravnave takšnih terjatev ali do dneva bilance stanja, se štejejo kot postavka finančnih prihodkov oziroma finančnih odhodkov. Na bilančni presečni dan se terjatve in obveznosti preračunajo na referenčni tečaj ECB Banke Slovenije.

Vse postavke vrednotimo v skladu s Pravilnikom o razčlenjevanju in merjenju prihodkov in odhodkov pravnih oseb javnega prava, Pravilnikom o načinu in stopnjah odpisa neopredmetenih sredstev in opredmetenih osnovnih sredstev in Slovenskimi računovodskimi standardi.

Neopredmetena sredstva

Neopredmetena sredstva zajemajo naložbe v pridobljene dolgoročne materialne pravice, ki se odpisujejo po 10 odstotni amortizacijski stopnji.

Neopredmetena sredstva se izkazujejo po nabavnih vrednosti z vštetimi uvoznimi in nevračljivimi nakupnimi dajatvami.

Opredmetena osnovna sredstva

Med opredmetenimi osnovnimi sredstvi izkazujemo: zemljišča, zgradbe, opremo in drobni inventar, katerega doba uporabnosti je daljša od enega leta. Opredmetena osnovna sredstva se izkazujejo po nabavni vrednosti, ki zajema nakupno ceno osnovnega sredstva, uvozne in nevračljive nakupne dajatve ter stroške, ki jih je mogoče neposredno pripisati osnovnemu sredstvu, zlasti stroške dostave in namestitve.

Opredmetena osnovna sredstva, katerega posamična nabavna vrednost po dobaviteljevem obračunu ne presega vrednosti 500 € izkazujemo na podlagi svojih kriterijev na osnovno sredstvo oziroma drobni inventar.

Sredstva drobnega inventarja, katerih posamična nabavna vrednost ne presega 500 €, se lahko razporedijo med material.

Odtujena in izničena opredmetena osnovna sredstva niso več predmet knjigovodskega evidentiranja. Pri tem nastali presežki se izkažejo med prevrednotenimi poslovnimi prihodki, izgube pa med prevrednotenimi poslovnimi odhodki.

Amortizacija

Urbanistični inštitut RS osnovna sredstva odpisuje posamično po metodi enakomernega časovnega amortiziranja. Uporabljene amortizacijske stopnje v letu 2020 so bile enake stopnjam rednega odpisa, ki jih določa Pravilnik o načinu in stopnjah odpisa neopredmetenih sredstev in opredmetenih osnovnih sredstev.

Terjatve

Terjatve se delijo na kratkoročne in dolgoročne. Del dolgoročnih terjatev, ki zapadejo v plačilo v roku do enega leta se v bilanci izkazujejo med kratkoročnimi terjatvami.

Terjatve vseh vrst izkazujemo v zneskih, ki izhajajo iz ustreznih listin, ob predpostavki, da bodo poplačani.

Terjatve, za katere obstaja domneva, da ne bodo poravnane, ali pa niso poravnane v rednem roku, so izkazane kot dvomljive in sporne terjatve in jih izkazujemo na kontih popravka vrednosti. Popravki vrednosti terjatev se tvorijo individualno po posameznih terjatvah, na podlagi ocene izdržljivosti terjatve in se izkazujejo v breme prevrednotenih odhodkov.

Dani predujmi so plačila dobaviteljem, ki še niso poračunana z vrednostjo dobavljenih količin oziroma opravljenih storitev.

Kratkoročne terjatve do uporabnikov enotnega kontnega načrta so terjatve do uporabnikov proračuna za katere se sestavlja premoženjska bilanca države oziroma občine.

Denarna sredstva

Denarna sredstva, ki jih sestavljajo gotovina v blagajni in knjižni denar na podračunu pri Upravi RS za javna plačila se izkazujejo po nominalni vrednosti.

Zaloge

Zaloge se vrednotijo po metodi zaporednih cen (FIFO), ki je določena z računovodskimi pravili Urbanističnega inštituta RS.

Obveznosti

Kratkoročne obveznosti se ob začetnem pripoznavanju ovrednotijo z zneski iz ustreznih listin o njihovem nastanku s predpostavko, da bodo upniki zahtevali njihovo plačilo. Zajemajo kratkoročne obveznosti do dobaviteljev, obveznosti do zaposlenih, obveznosti iz naslova prejetih predujmov in varščin, kratkoročne obveznosti do uporabnikov enotnega kontnega načrta in druge kratkoročne obveznosti.

Sklad premoženja

Sestavni deli sklada premoženja so:

- sredstva v upravljanju za neopredmetena sredstva in opredmetena osnovna sredstva
- presežek prihodkov nad odhodki.

Prihodki

Prihodki se razčlenjujejo na poslovne, finančne, druge in prevrednotene prihodke.

Prihodki iz poslovanja so prihodki iz naslova prejetih proračunskih sredstev državnega in evropskega proračuna za izvajanje javne službe, ne-proračunski prihodki za izvajanje javne službe, prihodki iz naslova prodaje proizvodov in storitev na trgu ter prihodki drugih dejavnosti Inštituta.

Med finančnimi prihodki sodijo prihodki iz naslova obresti od pozitivnega stanja sredstev na podračunu UJP.

Druge prihodke sestavljajo neobičajne postavke, ki v obravnavanem poslovnem letu povečujejo izid rednega poslovanja.

Prevrednoteni poslovni prihodki se praviloma pojavljajo ob odtujitvah opredmetenih osnovnih sredstev in neopredmetenih sredstev, v kolikor njihova prodajna vrednost presega knjigovodsko vrednost zmanjšano za morebitne prevrednotene popravke sklada premoženja. Kot prevrednoteni poslovni prihodki se pojavljajo tudi odpisi obveznosti iz prejšnjih let in drugi prevrednoteni prihodki.

Odhodki

Odhodki se razčlenjujejo na poslovne, finančne, druge in prevrednotene odhodke.

Poslovni odhodki so stroški materiala, stroški storitev, stroški amortizacije, stroški dela in drugi stroški. Finančni odhodki nastajajo v zvezi z obrestmi, ki se nanašajo na zaračunane zamudne obresti in negativne tečajne razlike ter drugi finančni odhodki.

Drugi odhodki so neobičajne postavke, ki v obravnavanem poslovnem letu zmanjšujejo izid iz rednega poslovanja.

Prevrednoteni poslovni odhodki se pojavljajo v zvezi z opredmetenimi osnovnimi sredstvi, neopredmetenimi sredstvi in obratnimi sredstvi zaradi njihove oslabitve, če zmanjšanje njihove vrednosti ni krito s posebnim prevrednotenim popravkom obveznosti za sredstva v upravljanju.

1.4 Davčni status Urbanističnega inštituta RS

Urbanistični inštitut RS je zavezanec za davek na dodano vrednost, ker v skladu z Zakonom o davku na dodano vrednost presega obdavčljivi promet nad 50.000 €.

Urbanistični inštitut RS je bil v letu 2020 zavezanec za davek od dohodka pravnih oseb. S spremembo Pravilnika o enotnem kontnem načrtu za proračun, proračunske uporabnike in druge osebe javnega prava se davek od dohodka pravnih oseb v letu 2020 izkazuje v razredu 8 – ugotovitev rezultata poslovanja.

1.5 Sodila, ki so bila uporabljena za razmejevanje prihodkov in odhodkov na dejavnost javne službe ter dejavnost prodaje blaga in storitev na trgu

Zakon o zavodih dovoljuje, da javni zavod pod določenimi pogoji, ki so opredeljeni v zakonu, izvajajo poleg javne službe tudi tržno dejavnost. Urbanistični inštitut RS ima v svojem aktu o ustanovitvi opredeljeno, da za opravljanje svoje dejavnosti pridobiva sredstva iz državnega proračuna za izvajanje nacionalnega raziskovalnega programa, iz državnih razpisov in pogodb za pridobivanje in sprejetje projektov ter iz skladov in donacij iz domačih in mednarodnih virov.

Pri razmejevanju odhodkov na tiste, ki se nanašajo na javno službo in tiste, ki se nanašajo na prodajo blaga in storitev na trgu Urbanistični inštitut RS upošteva načelo, da je potrebno ob nastanku poslovnega dogodka določiti, za kakšno vrsto dejavnosti gre. Stroški in odhodki so bili knjigovodsko ločeni po stroškovnih mestih. Za stroške, ki so predstavljali skupni strošek Inštituta smo uporabili delitev po izračunanem ključu, pri čemer je osnova za obračun predstavljala delitev prihodkov glede na vir financiranja v preteklem letu (ločeno javna služba in tržna dejavnost).

2 Finančni načrt Inštituta za leto 2020

Upravni odbor Urbanističnega inštituta RS je dne 13. 2. 2020 sprejel Programa dela in finančnega načrta UIRS za leto 2020; dne 10. 7. 2020 Rebalans programa dela in finančnega načrta za leto 2020 I in dne 9. 12. 2020 Rebalans programa dela in finančnega načrta za leto 2020 II v katerem je bila načrtovan presežek prihodkov in odhodkov na področju izvajanja javne službe v višini 0 € in presežek prihodkov na odhodki na tržnem delu poslovanja v višini 5.300 €.

Na podlagi drugega odstavka oziroma tretjega odstavka 58. člena Zakona o izvrševanju proračunov RS za leti 2020 in 2021, je pristojno Ministrstvo za izobraževanje, znanost in šport posredovalo izhodišča za pripravo letnega programa dela in finančnega načrta za leto 2020, in sicer:

Priprava programa dela in finančnega načrta za leto 2020, št. 0140-154/2019/5 z dne 27. 12. 2019.

Urbanistični inštitut RS je prejel s strani Ministrstva za izobraževanje, znanost in šport soglasje h Programu dela in finančnemu načrtu Urbanističnega inštituta RS za leto 2020, številka 0140-167/2019/5, dne 11. 3. 2020.

Nova izhodišča za pripravo rebalansa finančnega načrta za leto 2020 je UIRS prejel s strani Ministrstva za okolje in prostor v mesecu juliju 2020. Urbanistični inštitut RS je prejel s strani Ministrstva za izobraževanje, znanost in šport soglasje h Rebalansu finančnega načrta za leto 2020 I, številka 0140-167/2019/8, dne 27. 7. 2020;

Nova izhodišča za pripravo rebalansa finančnega načrta za leto 2020 II javnih raziskovalnih zavodov, št. 0140-154/2019/35 z dne 29. 10. 2020 in št. 0140-154/2019/44 z dne 17. 11. 2020.

Urbanistični inštitut RS je prejel s strani Ministrstva za izobraževanje, znanost in šport soglasje h Rebalansu finančnega načrta za leto 2020 II, številka 0140-167/2019/11, dne 24. 12. 2020.

Inštitut je v letu 2020 dosegel 103,8 % realizacije finančnega načrta za leto 2020 po načelu poslovnega dogodka oziroma 111,6 % realizacije finančnega načrta za leto 2020 po načelu denarnega toka.

3 Likvidnost Inštituta

Inštitut je v letu 2020 uspešno zagotavljal likvidnost ter dosegel načrtovane cilje, to je zagotavljanje optimizacije denarnih tokov ob upoštevanju načela varnosti in likvidnosti ter tekoče mesečno izpolnjevanje vseh finančnih obveznosti. Za tekoče poslovanje se Inštitut v letu 2020 ni zadolžil in na dan 31. 12. 2020 ne izkazuje zadolženosti.

4 Računovodski izkazi

Računovodsko poročilo zajema naslednje izkaze in vsebine:

4.1 Bilanca stanja na dan 31. 12. 2020

(v evrih,
brez
centov)

ČLENITE V SKUPIN E KONTO V	NAZIV SKUPINE KONTOV	Oznak a za AOP	ZNESEK		Indeks realiz.20 / realiz.19
			Leto 2019	Leto 2020	
1	2	3	4	5	6=5/4*1 00
	SREDSTVA				
	A) DOLGOROČNA SREDSTVA IN SREDSTVA V UPRAVLJANJU (002-003+004-005+006-007+008+009+010+011)	001	268.637	238.464	88,8
00	NEOPREDMETENA SREDSTVA IN DOLGOROČNE AKTIVNE ČASOVNE RAZMEJITVE	002	23.492	23.492	100,0
01	POPRAVEK VREDNOSTI NEOPREDMETENIH SREDSTEV	003	9.286	11.579	124,7
02	NEPREMIČNINE	004	443.874	443.874	100,0
03	POPRAVEK VREDNOSTI NEPREMIČNIN	005	234.659	247.975	105,7
04	OPREMA IN DRUGA OPREDMETENA OSNOVNA SREDSTVA	006	374.497	360.505	96,3
05	POPRAVEK VREDNOSTI OPREME IN DRUGIH OPREDMETENIH OSNOVNIH SREDSTEV	007	333.369	334.553	100,4
06	DOLGOROČNE FINANČNE NALOŽBE	008	0	0	-
07	DOLGOROČNO DANA POSOJILA IN DEPOZITI	009	0	0	-
08	DOLGOROČNE TERJATVE IZ POSLOVANJA	010	4.088	4.700	115,0
09	TERJATVE ZA SREDSTVA DANA V UPRAVLJANJE	011	0	0	-
	B) KRATKOROČNA SREDSTVA; RAZEN ZALOG IN AKTIVNE ČASOVNE RAZMEJITVE (013+014+015+016+017+018+019+020+021+022)	012	595.849	768.804	129,0
10	DENARNA SREDSTVA V BLAGAJNI IN TAKOJ UNOVČLJIVE VREDNOSTNICE	013	0	0	-
11	DOBROIMETJE PRI BANKAH IN DRUGIH FINANČNIH USTANOVAH	014	469.839	687.264	146,3
12	KRATKOROČNE TERJATVE DO KUPCEV	015	41.066	2.561	6,2
13	DANI PREDUJMI IN VARŠČINE	016	0	0	-
14	KRATKOROČNE TERJATVE DO UPORABNIKOV ENOTNEGA KONTNEGA NAČRTA	017	76.844	74.058	96,4
15	KRATKOROČNE FINANČNE NALOŽBE	018	0	0	-
16	KRATKOROČNE TERJATVE IZ FINANCIRANJA	019	0	0	-
17	DRUGE KRATKOROČNE TERJATVE	020	2.303	342	14,9
18	NEPLAČANI ODHODKI	021	0	0	-
19	AKTIVNE ČASOVNE RAZMEJITVE	022	5.797	4.579	79,0
	C) ZALOGE (024+025+026+027+028+029+030+031)	023	0	0	-
30	OBRAČUN NABAVE MATERIALA	024	0	0	-
31	ZALOGE MATERIALA	025	0	0	-
32	ZALOGE DROBNEGA INVENTARJA IN EMBALAŽE	026	0	0	-
33	NEDOKONČANA PROIZVODNJA IN STORITVE	027	0	0	-
34	PROIZVODI	028	0	0	-
35	OBRAČUN NABAVE BLAGA	029	0	0	-
36	ZALOGE BLAGA	030	0	0	-
37	DRUGE ZALOGE	031	0	0	-
	I. AKTIVA SKUPAJ (001+012+023)	032	864.486	1.007.268	116,5
99	AKTIVNI KONTI IZVENBILANČNE EVIDENCE	033	0	0	-
	OBVEZNOSTI DO VIROV SREDSTEV				

	D) KRATKOROČNE OBVEZNOSTI IN PASIVNE ČASOVNE RAZMEJITVE (035+036+037+038+039+040+041+042+043)	034	325.553	450.850	138,5
20	KRATKOROČNE OBVEZNOSTI ZA PREJETE PREDUJME IN VARŠČINE	035	0	0	-
21	KRATKOROČNE OBVEZNOSTI DO ZAPOSLENIH	036	97.564	95.661	98,0
22	KRATKOROČNE OBVEZNOSTI DO DOBAVITELJEV	037	35.468	52.016	146,7
23	DRUGE KRATKOROČNE OBVEZNOSTI IZ POSLOVANJA	038	50.575	21.330	42,2
24	KRATKOROČNE OBVEZNOSTI DO UPORABNIKOV ENOTNEGA KONTNEGA NAČRTA	039	9.184	814	8,9
25	KRATKOROČNO OBVEZNOSTI DO FINANCERJEV	040	0	0	-
26	KRATKOROČNE OBVEZNOSTI IZ FINANCIRANJA	041	2.697	162	6,0
28	NEPLAČANI PRIHODKI	042	0	0	-
29	PASIVNE ČASOVNE RAZMEJITVE	043	130.065	280.867	215,9
	E) LASTNI VIRI IN DOLGOROČNE OBVEZNOSTI (045+046+047+048+049+050+051+052-053+054+055+056+057+058-059)	044	538.933	556.418	103,2
90	SPLOŠNI SKLAD	045	0	0	-
91	REZERVNI SKLAD	046	0	0	-
92	DOLGOROČNE PASIVNE ČASOVNE RAZMEJITVE	047	316	219	69,3
93	DOLGOROČNE REZERVACIJE	048	0	0	-
940	SKLAD NAMENSKEGA PREMOŽENJA V JAVNIH SKLADIH	049	0	0	-
9410	SKLAD PREMOŽENJA V DRUGIH PRAVNIH OSEBAH JAVNEGA PRAVA, KI JE V NJIHOVI LASTI, ZA NEOPREDMETENA SREDSTVA IN OPREDMETENA OSNOVNA SREDSTVA	050	0	0	-
9411	SKLAD PREMOŽENJA V DRUGIH PRAVNIH OSEBAH JAVNEGA PRAVA, KI JE V NJIHOVI LASTI, ZA FINANČNE NALOŽBE	051	0	0	-
9412	PRESEŽEK PRIHODKOV NAD ODHODKI	052	0	0	-
9413	PRESEŽEK ODHODKOV NAD PRIHODKI	053	0	0	-
96	DOLGOROČNE FINANČNE OBVEZNOSTI	054	0	0	-
97	DRUGE DOLGOROČNE OBVEZNOSTI	055	0	0	-
980	OBVEZNOSTI ZA NEOPREDMETENA SREDSTVA IN OPREDMETENA OSNOVNA SREDSTVA	056	396.825	457.571	115,3
981	OBVEZNOSTI ZA DOLGOROČNE FINANČNE NALOŽBE	057	0	0	-
985	PRESEŽEK PRIHODKOV NAD ODHODKI	058	141.792	98.628	69,6
986	PRESEŽEK ODHODKOV NAD PRIHODKI	059	0	0	-
	I. PASIVA SKUPAJ (034+044)	060	864.486	1.007.268	116,5
99	PASIVNI KONTI IZVENBILANČNE EVIDENCE	061	0	0	-

4.2 Izkaz prihodkov in odhodkov – določenih uporabnikov

(v evrih, brez centov)

ČLENITE V PODSKU PIN KOTOV	NAZIV PODSKUPINE KOTOV	Oznaka za AOP	Realizacija za leto 2019	Realizacija za leto 2020	Indeks realiz. 2020/ realiz. 2019
1	2	3	4	5	6
	A) PRIHODKI OD POSLOVANJA (861+862-863+864)	860	1.830.370	1.764.974	96,4
760	PRIHODKI OD PRODAJE PROIZVODOV IN STORITEV	861	1.762.341	1.695.296	96,2
	POVEČANJE VREDNOSTI ZALOG PROIZVODOV IN NEDOKONČANE PROIZVODNJE	862	0	0	-
	ZMANJŠANJE VREDNOSTI ZALOG PROIZVODOV IN NEDOKONČANE PROIZVODNJE	863	0	0	-
761	PRIHODKI OD PRODAJE BLAGA IN MATERIALA	864	68.029	69.678	102,4
762	B) FINANČNI PRIHODKI	865	0	0	-
763	C) DRUGI PRIHODKI	866	168	5	3,0

	Č) PREVREDNOTOVALNI POSLOVNI PRIHODKI (868+869)	867	0	0	-
del 764	PRIHODKI OD PRODAJE OSNOVNIH SREDSTEV	868	0	0	-
del 764	DRUGI PREVREDNOTOVALNI POSLOVNI PRIHODKI	869	0	0	-
	D) CELOTNI PRIHODKI (860+865+866+867)	870	1.830.538	1.764.979	96,4
	E) STROŠKI BLAGA, MATERIALA IN STORITEV (872+873+874)	871	563.507	394.897	70,1
del 466	NABAVNA VREDNOST PRODANEGA MATERIALA IN BLAGA	872	0	0	-
460	STROŠKI MATERIALA	873	33.707	35.360	104,9
461	STROŠKI STORITEV	874	529.800	359.537	67,9
	F) STROŠKI DELA (876+877+878)	875	1.152.415	1.294.595	112,3
del 464	PLAČE IN NADOMESTILA PLAČ	876	926.118	1.048.286	113,2
del 464	PRISPEVKI ZA SOCIALNO VARNOST DELODAJALCEV	877	150.367	163.433	108,7
del 464	DRUGI STROŠKI DELA	878	75.930	82.876	109,1
462	G) AMORTIZACIJA	879	34.583	38.571	111,5
463	H) REZERVACIJE	880	0	0	-
del 465	J) DRUGI STROŠKI	881	7.448	7.901	106,1
467	K) FINANČNI ODHODKI	882	1.880	1.830	97,3
468	L) DRUGI ODHODKI	883	2	2	-
	M) PREVREDNOTOVALNI POSLOVNI ODHODKI (886+887)	884	0	0	-
del 469	ODHODKI OD PRODAJE OSNOVNIH SREDSTEV	885	0	0	-
del 469	OSTALI PREVREDNOTOVALNI POSLOVNI ODHODKI	886	0	0	-
	N) CELOTNI ODHODKI (871+875+879+880+881+882+883+884+885)	887	1.759.835	1.737.795	98,7
	O) PRESEŽEK PRIHODKOV (870-888)	888	70.703	27.183	38,4
	P) PRESEŽEK ODHODKOV (888-870)	889	0	0	-
del 80	Davek od dohodka pravnih oseb	890	554	199	35,9
del 80	Presežek prihodkov obrač.obdobja z upoštevanjem davka od dohodka(891=888-890)	891	70.149	26.984	38,5
del 80	Presežek odhodkov obrač.obdobja z upoštevanjem davka od dohodka(892=(889+890) oz. (890-888))	892	0	0	-
	Presežek prihodkov iz prejšnjih let , namenjen pokritju odhodkov obračunskega obdobja	893	0	0	-
	Povprečno število zaposlenih na podlagi delovnih ur v obračunskem obdobju (celo število)	894	30	31	103,3
	Število mesecev poslovanja	895	12	12	100,0

4.3 Izkaz prihodkov in odhodkov določenih uporabnikov po vrstah dejavnosti

(v evrih, brez centov)

ČLENITE V PODSKUPIN KONTOV	NAZIV PODSKUPINE KONTOV	Oznaka za AOP	Prih. in odh. izv. ja v. sl. za leto 2019	Prih. in odh. od prod. blaga in storitev na trgu za leto 2019	Prih. in odh. izv. ja v. sl. za leto 2020	Prih. in odh. od prod. blaga in storitev na trgu za leto 2020
1	2	3	4	5	6	7
	A) PRIHODKI OD POSLOVANJA (661+662-663+664)	660	1.762.341	68.029	1.695.296	69.678
760	PRIHODKI OD PRODAJE PROIZVODOV IN STORITEV	661	1.762.341	0	1.695.296	0
	POVEČANJE VREDNOSTI ZALOG PROIZVODOV IN NEDOK. PROIZVODNJE	662	0	0	0	0
	ZMANJŠANJE VREDNOSTI ZALOG PROIZVODOV IN NEDOK. PROIZVODNJE	663	0	0	0	0
761	PRIHODKI OD PRODAJE BLAGA IN MATERIALA	664	0	68.029	0	69.678
762	B) FINANČNI PRIHODKI	665	0	0	0	0
763	C) DRUGI PRIHODKI	666	0	168	0	5
	č) PREVREDNOTOVALNI POSLOVNI PRIHODKI (668+669)	667	0	0	0	0
del 764	PRIHODKI OD PRODAJE OSNOVNIH SREDSTEV	668	0	0	0	0
del 764	DRUGI PREVREDNOTOVALNI POSLOVNI PRIHODKI	669	0	0	0	0
	D) CELOTNI PRIHODKI (660+665+666+667)	670	1.762.341	68.197	1.695.296	69.683
	E) STROŠKI BLAGA, MATERIALA IN STORITEV (672+673+674)	671	550.928	12.579	391.196	3.701
del 466	NABAVNA VREDNOST PRODANEGA MATERIALA IN BLAGA	672	0	0	0	0
460	STROŠKI MATERIALA	673	32.430	1.277	33.963	1.397
461	STROŠKI STORITEV	674	518.498	11.302	357.233	2.304
	F) STROŠKI DELA (676+677+678)	675	1.136.694	15.721	1.248.066	46.529
del 464	PLAČE IN NADOMESTILA PLAČ	676	918.972	7.146	1.011.487	36.799
del 464	PRISPEVKI ZA SOCIALNO VARNOST DELODAJALCEV	677	144.669	5.698	156.977	6.456
del 464	DRUGI STROŠKI DELA	678	73.053	2.877	79.602	3.274
462	G) AMORTIZACIJA	679	34.583	1.524	37.047	1.524
463	H) REZERVACIJE	680	0	0	0	0
del 465	J) DRUGI STROŠKI	681	7.165	283	7.589	312

467	K) FINANČNI ODHODKI	682	1.809	71	1.758	72
468	L) DRUGI ODHODKI	683	0	0	0	2
	M) PREVREDNOTOVALNI POSLOVNI ODHODKI (686+687)	684	0	0	0	0
del 469	ODHODKI OD PRODAJE OSNOVNIH SREDSTEV	685	0	0	0	0
del 469	OSTALI PREVREDNOTOVALNI POSLOVNI ODHODKI	686	0	0	0	0
	N) CELOTNI ODHODKI (671+675+679+680+681+682+683+684+685)	687	1.731.179	30.178	1.685.656	52.140
	O) PRESEŽEK PRIHODKOV (670-688)	688	31.162	38.019	9.640	17.543
	P) PRESEŽEK ODHODKOV (688-670)	689	0	0	0	0
del 80	Davek od dohodka pravnih oseb	690	0	554	0	199
del 80	Presežek prihodkov obrač.obdobja z upoštevanjem davka od dohodka(891=888-890)	691	31.162	37.465	9.640	17.344
del 80	Presežek odhodkov obrač.obdobja z upoštevanjem davka od dohodka(892=(889+890) oz. (890-888)	692	0	0	0	0
	Presežek prihodkov iz prejšnjih let , namenjen pokritju odhodkov obračunskega obdobja	691	0	0	0	0

4.4 Izkaz prihodkov in odhodkov določenih uporabnikov po načelu denarnega toka

(v evrih, brez centov)

členite v kontov	NAČRT	Oznaka za AOP	Realizacija 2019	Realizacija 2020	Indeks realizacija 2020/realizacija 2019
a1	a	b	c	d	f=d/c*100
	I. SKUPAJ PRIHODKI (402+431)	401	1.849.674	1.896.787	102,5
	1. PRIHODKI ZA IZVAJANJE JAVNE SLUŽBE (403+420)	402	1.768.690	1.830.855	103,5
	A. Prihodki iz sredstev javnih financ (404+407+410+413+418+419)	403	1.369.466	1.196.808	87,4
	a. Prejeta sredstva iz državnega proračuna (405+406)	404	1.369.466	1.196.808	87,4
del 7400	Prejeta sredstva iz državnega proračuna za tekočo porabo	405	1.369.466	1.196.808	87,4
del 7400	Prejeta sredstva iz državnega proračuna za investicije	406	0	0	-
	b. Prejeta sredstva iz občinskih proračunov (408+409)	407	0	0	-
del 7401	Prejeta sredstva iz občinskih proračunov za tekočo porabo	408	0	0	-
del 7401	Prejeta sredstva iz občinskih proračunov za investicije	409	0	0	-
	c. Prejeta sredstva iz skladov socialnega zavarovanja (411+412)	410	0	0	-
del 7402	Prejeta sredstva iz skladov socialnega zavarovanja tekočo porabo	411	0	0	-
del 7402	Prejeta sredstva iz skladov socialnega zavarovanja za investicije	412	0	0	-
	d. Prejeta sredstva iz javnih skladov in agencij (414+415+416+417)	413	0	0	-
del 7403	Prejeta sredstva iz javnih skladov za tekočo porabo	414	0	0	-

del 7403	Prejeta sredstva iz javnih skladov za investicije	415	0	0	-
del 7404	Prejeta sredstva iz javnih agencij za tekočo porabo	416	0	0	-
del 7404	Prejeta sredstva iz javnih agencij za investicije	417	0	0	-
del 740	e. Prejeta sredstva iz proračunov iz naslova tujih donacij	418	0	0	-
741	f. Prejeta sredstva iz državnega proračuna iz sredstev proračuna Evropske unije	419	0	0	-
	B) Drugi prihodki za izvajanje dejavnosti javne službe (422+423+487+424+425+426+427+428+488+489+490+429+430)	420	399.224	634.047	158,8
del 7102	Prejete obresti	422	0	0	-
7100	Prihodki od udeležbe na dobičku in dividend ter presežkov prihodkov nad odhodki	423	0	0	-
7103	Prihodki od najemnin, zakupnin in drugi prihodki od premoženja	487	0	0	-
7141	Drugi tekoči prihodki iz naslova izvajanja javne službe	424	0	0	-
72	Kapitalski prihodki	425	0	0	-
730	Prejete donacije iz domačih virov	426	0	0	-
731	Prejete donacije iz tujine	427	0	0	-
732	Donacije za odpravo posledic naravnih nesreč	428	0	0	-
782	Prejeta sredstva iz proračuna EU iz strukturnih skladov	488	261.495	541.176	207,0
783	Prejeta sredstva iz proračuna EU iz Kohezijskega sklada	489	0	0	-
784	Prejeta sredstva iz proračuna EU za izvajanje centraliziranih in drugih programov EU	490	132.377	91.070	68,8
786	Ostala prejeta sredstva iz proračuna Evropske unije	429		0	-
787	Prejeta sredstva od drugih evropskih institucij in iz drugih držav	430	5.352	1.801	33,7
	2. PRIHODKI OD PRODAJE BLAGA IN STORITEV NA TRGU (432 +433)	431	80.984	65.932	81,4
7130	Prihodki od prodaje blaga in storitev na trgu	432	80.984	65.932	81,4
del 7102	Prejete obresti	433	0	0	-
	II. SKUPAJ ODHODKI (438+481)	437	1.741.847	1.652.869	94,9
	1. ODHODKI ZA IZVAJANJE JAVNE SLUŽBE (439+447+453+464+465+466+467+468+469+470)	438	1.666.712	1.595.762	95,7
	A. Plače in drugi izdatki zaposlenim (440+441+442+443+444+445+446)	439	929.925	1.024.435	110,2
del 4000	Plače in dodatki	440	855.022	926.849	108,4
del 4001	Regres za letni dopust	441	26.190	27.943	106,7
del 4002	Povračila in nadomestila	442	35.420	36.710	103,6
del 4003	Sredstva za delovno uspešnost	443	12.860	28.235	219,6
del 4004	Sredstva za nadurno delo	444	0	0	-
del 4005	Plače za delo nerezidentov po pogodbi	445	0	0	-
del 4009	Drugi izdatki zaposlenim	446	433	4.698	1.085,0
	B. Prispevki delodajalcev za socialno varnost (448+449+450+451+452)	447	151.186	167.721	110,9
del 4010	Prispevki za pokojninsko in invalidsko zavarovanje	448	75.722	84.083	111,0
del 4011	Prispevki za zdravstveno zavarovanje	449	63.469	69.975	110,3
del 4012	Prispevki za zaposlovanje	450	501	756	150,9
del 4013	Prispevki za starševsko varstvo	451	712	987	138,6
del 4015	Premije kolektivnega dodatnega pokojninskega zavarovanja, na podlagi ZKDPZJU	452	10.782	11.920	110,6
	C. Izdatki za blago in storitve za izvajanje javne službe (454+455+456+457+458+459+460+461+462+463)	453	557.867	382.402	68,5

del 4020	Pisarniški in splošni material in storitve	454	252.601	149.341	59,1
del 4021	Posebni material in storitve	455	5.623	9.290	165,2
del 4022	Energija, voda, komunalne storitve in komunikacije	456	29.881	28.060	93,9
del 4023	Prevozni stroški in storitve	457	0	0	-
del 4024	Izdatki za službena potovanja	458	67.233	12.396	18,4
del 4025	Tekoče vzdrževanje	459	47.871	39.656	82,8
del 4026	Poslovne najemnine in zakupnine	460	51.406	47.563	92,5
del 4027	Kazni in odškodnine	461	0	0	-
del 4028	Davek na izplačane plače	462	0	0	-
del 4029	Drugi operativni odhodki	463	103.252	96.096	93,1
403	D. Plačila domačih obresti	464	2.230	1.885	84,5
404	E. Plačila tujih obresti	465	0	0	-
410	F. Subvencije	466	0	0	-
411	G. Transferi posameznikom in gospodinjstvom	467	0	0	-
412	H. Transferi neprofitnim organizacijam in ustanovam	468	0	0	-
413	I. Drugi tekoči domači transferi	469	0	0	-
	J. Investicijski odhodki (471+472+473+474+475+476+477+478+479+480)	470	25.504	19.319	75,7
4200	Nakup zgradb in prostorov	471	0	0	-
4201	Nakup prevoznih sredstev	472	0	0	-
4202	Nakup opreme	473	21.581	15.863	73,5
4203	Nakup drugih osnovnih sredstev	474	3.923	3.456	88,1
4204	Novogradnja, rekonstrukcija in adaptacije	475	0	0	-
4205	Investicijsko vzdrževanje in obnove	476	0	0	-
4206	Nakup zemljišč in naravnih bogastev	477	0	0	-
4207	Nakup nematerialnega premoženja	478	0	0	-
4208	Študije o izvedljivosti projektov, projektna dokumentacija, nadzor, investicijski inženiring	479	0	0	-
4209	Nakup blagovnih rezerv in intervencijskih zalog	480	0	0	-
	2. ODHODKI IZ NASLOVA PRODAJE BLAGA IN STORITEV NA TRGU (482+483+484)	481	75.135	57.107	76,0
del 400	A. Plače in drugi izdatki zaposlenim iz naslova prodaje blaga in storitev na trgu	482	42.632	36.277	85,1
del 401	B. Prispevki delodajalcev za socialno varnost iz naslova prodaje blaga in storitev na trgu	483	6.938	6.961	100,3
del 402	C. Izdatki za blago in storitve iz naslova prodaje blaga in storitev na trgu	484	25.565	13.869	54,2
	III/1 PRESEŽEK PRIHODKOV NAD ODHODKI (401-437)	485	107.827	243.918	226,2
	III/2 PRESEŽEK ODHODKOV NAD PRIHODKI (437-401)	486	0	0	-

4.5 Izkaz računa financiranja določenih uporabnikov

					(v evrih, brez centov)
			Realizacija	Realizacija	Indeks

ČLENITEV KONTOV	NAZIV KONTA	Oznaka za AOP	za leto 2019	za leto 2020	realizacija 2020 realizacija 2019
1	2	3	4	5	6=5/4*100
50	VII. ZADOLŽEVANJE (551+559)	550	0	0	-
500	Domače zadolževanje (552+553+554+555+556+557+558)	551	0	0	-
5001	Najeti krediti pri poslovnih bankah	552	0	0	-
5002	Najeti krediti pri drugih finančnih institucijah	553	0	0	-
del 5003	Najeti krediti pri državnem proračunu	554	0	0	-
del 5003	Najeti krediti pri proračunih lokalnih skupnosti	555	0	0	-
del 5003	Najeti krediti pri skladih socialnega zavarovanja	556	0	0	-
del 5003	Najeti krediti pri drugih javnih skladih	557	0	0	-
del 5003	Najeti krediti pri drugih domačih kreditodajalcih	558	0	0	-
501	Zadolževanje v tujini	559	0	0	-
55	VIII. ODPLAČILA DOLGA (561+569)	560	0	0	-
550	Odplačila domačega dolga (562+563+564+565+566+567+568)	561	0	0	-
5501	Odplačila kreditov poslovnim bankam	562	0	0	-
5502	Odplačila kreditov drugim finančnim institucijam	563	0	0	-
del 5503	Odplačila kreditov državnemu proračunu	564	0	0	-
del 5503	Odplačila kreditov proračunom lokalnih skupnosti	565	0	0	-
del 5503	Odplačila kreditov skladom socialnega zavarovanja	566	0	0	-
del 5503	Odplačila kreditov drugim javnim skladom	567	0	0	-
del 5503	Odplačila kreditov drugim domačim kreditodajalcem	568	0	0	-
551	Odplačila dolga v tujino	569	0	0	-
	IX/1 NETO ZADOLŽEVANJE (550-560)	570	0	0	-
	IX/2 NETO ODPLAČILO DOLGA (560-550)	571	0	0	-
	X/1 POVEČANJE SREDSTEV NA RAČUNIH (485+524+570)-(486+525+571)	572	107.827	243.918	226,2
	X/2 ZMANJŠANJE SREDSTEV NA RAČUNIH (486+525+571)-(485+524+570)	573	0	0	-

4.6 Izkaz računa finančnih terjatev in naložb določenih uporabnikov

(v evrih, brez centov)

		Realizacija	Realizacija	Indeks
--	--	-------------	-------------	--------

ČLENITEV KONTOV	NAZIV KONTA	Oznaka za AOP	za leto 2019	za leto 2020	realizacija 2020/ realizacija 2019
1	2	3	4	5	6=5/4*100
750	IV. PREJETA VRAČILA DANIH POSOJIL (501+502+503+504+505+506 +507+508+509+510+511)	500	0	0	-
7500	Prejeta vračila danih posojil od posameznikov in zasebnikov	501	0	0	-
7501	Prejeta vračila danih posojil od javnih skladov	502	0	0	-
7502	Prejeta vračila danih posojil od javnih podjetij in družb, ki so v lasti države ali občin	503	0	0	-
7503	Prejeta vračila danih posojil od finančnih institucij	504	0	0	-
7504	Prejeta vračila danih posojil od privatnih podjetij	505	0	0	-
7505	Prejeta vračila danih posojil od občin	506	0	0	-
7506	Prejeta vračila danih posojil-iz tujine	507	0	0	-
7507	Prejeta vračila danih posojil-državnemu proračunu	508	0	0	-
7508	Prejeta vračila danih posojil od javnih agencij	509	0	0	-
7509	Prejeta vračila plačanih poroštev	510	0	0	-
751	Prodaja kapitalskih deležev	511	0	0	-
440	V. DANA POSOJILA IN POVEČANJE KAPITALSKIH DELEŽEV (513+514+515+516 +517 +518+519+520+521+522+523)	512	0	0	-
4400	Dana posojila posameznikom in zasebnikom	513	0	0	-
4401	Dana posojila javnim skladom	514	0	0	-
4402	Dana posojila javnim podjetjem in družbam, ki so v lasti države ali občin	515	0	0	-
4403	Dana posojila finančnim institucijam	516	0	0	-
4404	Dana posojila privatnim podjetjem	517	0	0	-
4405	Dana posojila občinam	518	0	0	-
4406	Dana posojila v tujino	519	0	0	-
4407	Dana posojila državnemu proračunu	520	0	0	-
4408	Dana posojila javnim agencijam	521	0	0	-
4409	Plačila zapadlih poroštev	522	0	0	-
441	Povečanje kapitalskih deležev in naložb	523	0	0	-
	VI/1 PREJETA MINUS DANA POSOJILA (500-512)	524	0	0	-
	VI/2 DANA MINUS PREJETA POSOJILA (512-500)	525	0	0	-

4.7 Stanje in gibanje neopredmetenih sredstev in opredmetenih osnovnih sredstev

(v evrih, brez centov)

NAZIV	Oznaka za AOP	Z N E S E K									
		Nabavna vrednost (1.1.)	Popravek vrednosti (1.1.)	Povečanje nabavne vrednosti	Povečanje popravka vrednosti	Zmanjšanje nabavne vrednosti	Zmanjšanje popravka vrednosti	Amortizacija	Neodpisana vrednost (31.12.)	Previdnost zaradi okrepitve	Previdnost zaradi oslabitve
1	2	3	4	5	6	7	8	9	10 (3-4+5-6-7+8-9)	11	12
I. Neopredmetena sredstva in opredmetena osnovna sredstva v upravljanju (701+702+703+704+705+706+707)	700	841.864	577.314	17.284	0	31.276	31.276	48.070	233.764	0	0
A. Dolgoročno odloženi stroški	701	0	0	0	0	0	0	0	0	0	0
B. Dolgoročne premoženjske pravice	702	23.492	9.286	0	0	0	0	2.293	11.913	0	0
C. Druga neopredmetena sredstva	703	0	0	0	0	0	0	0	0	0	0
D. Zemljišča	704	0	0	0	0	0	0	0	0	0	0
E. Zgradbe	705	443.874	234.659	0	0	0	0	13.316	195.899	0	0
F. Oprema	706	374.498	333.369	17.284	0	31.276	31.276	32.461	25.952	0	0
G. Druga opredmetena osnovna sredstva	707	0	0	0	0	0	0	0	0	0	0
II. Neopredmetena sredstva in opredmetena osnovna sredstva v lasti (709+710+711+712+713+714+715)	708	0	0	0	0	0	0	0	0	0	0
A. Dolgoročno odloženi stroški	709	0	0	0	0	0	0	0	0	0	0
B. Dolgoročne premoženjske pravice	710	0	0	0	0	0	0	0	0	0	0
C. Druga neopredmetena sredstva	711	0	0	0	0	0	0	0	0	0	0
D. Zemljišča	712	0	0	0	0	0	0	0	0	0	0
E. Zgradbe	713	0	0	0	0	0	0	0	0	0	0
F. Oprema	714	0	0	0	0	0	0	0	0	0	0
G. Druga opredmetena osnovna sredstva	715	0	0	0	0	0	0	0	0	0	0
III. Neopredmetena sredstva in opredmetena osnovna sredstva v finančnem najemu (717+718+719+720+721+722+723)	716	0	0	0	0	0	0	0	0	0	0
A. Dolgoročno odloženi stroški	717	0	0	0	0	0	0	0	0	0	0
B. Dolgoročne premoženjske pravice	718	0	0	0	0	0	0	0	0	0	0
C. Druga neopredmetena sredstva	719	0	0	0	0	0	0	0	0	0	0
D. Zemljišča	720	0	0	0	0	0	0	0	0	0	0
E. Zgradbe	721	0	0	0	0	0	0	0	0	0	0
F. Oprema	722	0	0	0	0	0	0	0	0	0	0
G. Druga opredmetena osnovna sredstva	723	0	0	0	0	0	0	0	0	0	0

4.8 Stanje in gibanje dolgoročnih finančnih naložb in posojil

(v evrih, brez centov)

VRSTA NALOŽB OZIROMA POSOJIL	Oznaka za AOP	ZNESEK									
		Znesek naložb in danih posojil (1.1.)	Znesek popravkov naložb in danih posojil (1.1.)	Znesek povečanja naložb in danih posojil	Znesek povečanj popravkov naložb in danih posojil	Znesek zmanjšanja naložb in danih posojil	Znesek zmanjšanja popravkov naložb in danih posojil	Znesek naložb in danih posojil (31.12.)	Znesek popravkov naložb in danih posojil (31.12.)	Knjigovodska vrednost naložb in danih posojil (31.12.)	Znesek odpisanih naložb in danih posojil
1	2	3	4	5	6	7	8	9 (3+5-7)	10 (4+6-8)	11 (9-10)	12
I. Dolgoročne finančne naložbe (801+806+813+814)	800	0	0	0	0	0	0	0	0	0	0
A. Naložbe v delnice (802+803+804+805)	801	0	0	0	0	0	0	0	0	0	0
1. Naložbe v delnice v javna podjetja	802	0	0	0	0	0	0	0	0	0	0
2. Naložbe v delnice v finančne institucije	803	0	0	0	0	0	0	0	0	0	0
3. Naložbe v delnice v privatna podjetja	804	0	0	0	0	0	0	0	0	0	0
4. Naložbe v delnice v tujini	805	0	0	0	0	0	0	0	0	0	0
B. Naložbe v deleže (807+808+809+810+811+812)	806	0	0	0	0	0	0	0	0	0	0
1. Naložbe v deleže v javna podjetja	807	0	0	0	0	0	0	0	0	0	0
2. Naložbe v deleže v finančne institucije	808	0	0	0	0	0	0	0	0	0	0
3. Naložbe v deleže v privatna podjetja	809	0	0	0	0	0	0	0	0	0	0
4. Naložbe v deleže državnih družb, ki imajo obliko d.d.	810	0	0	0	0	0	0	0	0	0	0
5. Naložbe v deleže državnih družb, ki imajo obliko d.o.o.	811	0	0	0	0	0	0	0	0	0	0
6. Naložbe v deleže v tujini	812	0	0	0	0	0	0	0	0	0	0
C. Naložbe v plemenite kovine, drage kamne, umetniška dela in podobno	813	0	0	0	0	0	0	0	0	0	0
D. Druge dolgoročne kapitalske naložbe (815+816+817+818)	814	0	0	0	0	0	0	0	0	0	0
1. Namensko premoženje, preneseno javnim skladom	815	0	0	0	0	0	0	0	0	0	0
2. Premoženje, preneseno v last drugim pravnim osebam javnega prava, ki imajo premoženje v svoji lasti	816	0	0	0	0	0	0	0	0	0	0
3. Druge dolgoročne kapitalske naložbe doma	817	0	0	0	0	0	0	0	0	0	0
4. Druge dolgoročne kapitalske naložbe v tujini	818	0	0	0	0	0	0	0	0	0	0
II. Dolgoročno dana posojila in depoziti (820+829+832+835)	819	0	0	0	0	0	0	0	0	0	0

A. Dolgoročno dana posojila (821+822+823+824+825+826+827+828)	820	0	0	0	0	0	0	0	0	0	0	0
1. Dolgoročno dana posojila posameznikom	821	0	0	0	0	0	0	0	0	0	0	0
2. Dolgoročno dana posojila javnim skladom	822	0	0	0	0	0	0	0	0	0	0	0
3. Dolgoročno dana posojila javnim podjetjem	823	0	0	0	0	0	0	0	0	0	0	0
4. Dolgoročno dana posojila finančnim institucijam	824	0	0	0	0	0	0	0	0	0	0	0
5. Dolgoročno dana posojila privatnim podjetjem	825	0	0	0	0	0	0	0	0	0	0	0
6. Dolgoročno dana posojila drugim ravnem države	826	0	0	0	0	0	0	0	0	0	0	0
7. Dolgoročno dana posojila državnemu proračunu	827	0	0	0	0	0	0	0	0	0	0	0
8. Druga dolgoročno dana posojila v tujino	828	0	0	0	0	0	0	0	0	0	0	0
B. Dolgoročno dana posojila z odkupom vrednostnih papirjev (830+831)	829	0	0	0	0	0	0	0	0	0	0	0
1. Domačih vrednostnih papirjev	830	0	0	0	0	0	0	0	0	0	0	0
2. Tujih vrednostnih papirjev	831	0	0	0	0	0	0	0	0	0	0	0
C. Dolgoročno dani depoziti (833+834)	832	0	0	0	0	0	0	0	0	0	0	0
1. Dolgoročno dani depoziti poslovnim bankam	833	0	0	0	0	0	0	0	0	0	0	0
2. Drugi dolgoročno dani depoziti	834	0	0	0	0	0	0	0	0	0	0	0
D. Druga dolgoročno dana posojila	835	0	0	0	0	0	0	0	0	0	0	0
III. Skupaj (800+819)	836	0	0	0	0	0	0	0	0	0	0	0

5 Obrazložitev največjih odstopanj glede na predhodno leto (2019) in glede na program dela in finančni načrt za leto 2020

I. BILANCA STANJA

Bilanca stanja je temeljni računovodski izkaz, v katerem je prikazano stanje sredstev in obveznosti do njihovih virov na dan 31. 12. 2020. Glavna knjiga in pomožne knjige so usklajene z dejanskim stanjem sredstev in obveznostmi do virov sredstev, ugotovljenimi z inventurnim popisom na dan 31. 12. 2020, katerega poročilo je sprejel Upravni odbor Inštituta.

Iz bilance stanja na dan 31. 12. 2020 je razvidno, da znaša bilančna vsota 1.007.268 €, kar pomeni 116,5 % povečanje v primerjavi z 31. 12. 2019. Povečanje bilančne vsote je predvsem posledica večjih kratkoročnih sredstev na podračunu Inštituta, večjih obveznosti iz poslovanja in pasivnih časovnih razmejitev.

1 Sredstva

Sredstva (aktiva v bilanci stanja) so razdeljena na dolgoročna in kratkoročna sredstva ter zaloge. V strukturi aktive predstavljajo dolgoročna sredstva 23,7 %, kratkoročna pa 76,3 % vseh sredstev.

2 Dolgoročna sredstva

Dolgoročna sredstva Inštituta sestavljajo neopredmetena sredstva, nepremičnine, oprema in druga opredmetena osnovna sredstva, dolgoročne finančne naložbe, dolgoročno dana posojila in depoziti ter dolgoročne terjatve iz poslovanja.

Vrednost **neopredmetenih sredstev**, kjer so med drugim evidentirane materialne pravice za uporabo računalniških programov, Inštitut izkazuje v višini 11.913 €.

V okviru popravka vrednosti materialnih pravic Inštitut izkazuje obračunano amortizacijo v višini 2.293 € za leto 2020.

Neodpisana vrednost **nepremičnin**, ki vključujejo zemljišča in zgradbe, nepremičnine v gradnji in izdelavi, znaša 195.899 € in se je v letu 2020 glede na leto 2019 znižala za 6,4 %.

V okviru popravka vrednosti nepremičnin Inštitut izkazuje obračunano amortizacijo v višini 13.316 € za leto 2020.

Neodpisana vrednost **opreme in drugih opredmetenih osnovnih sredstev** je v letu 2020 znašala 25.952 € in se je glede na preteklo leto 2019 znižala za 36,9 % zaradi manjših nabav neopredmetenih in opredmetenih osnovnih sredstev ter drobnega inventarja ter inventurnih odpisov za leto 2020.

Skupna višina vlaganj v opremo in drobni inventar je v letu 2020 znašala 17.284 €, glavnino predstavljajo:

- investicije v programsko, računalniško in komunikacijsko opremo v višini 13.821 €;
- nakup raznega drobnega inventarja (mobilni telefoni, fotoaparati z objektivom, pisarniško pohištvo, projektor, video demofon, idr.) v skupni višini 2.981 € in
- nakup knjig in strokovne literature v skupni višini 482 €.

Sprememba popravka vrednosti opreme v letu 2020 je obračunana amortizacija opreme v višini 32.461 € in izknjiženja neuporabne in odpisane opreme in drobnega inventarja v skupni višini 31.276 €.

Dolgoročnih finančnih naložb in dolgoročnih danih posojil in depozitov Inštitut v letu 2020 ne izkazuje.

Dolgoročne terjatve iz poslovanja Inštitut izkazuje v višini 4.700 € iz naslova vplačil v rezervni sklad upravniku poslovnih prostorov Inštituta.

Na podlagi ogleda ter izjav zaposlenih, ki so uporabljali posamezna osnovna sredstva oziroma drobni inventar, je inventurna komisija ob inventurnem popisu na dan 31. 12. 2020 ugotovila, da so nekatera osnovna sredstva in drobni inventar iztrošena oziroma neuporabna in jih je predlagala za odpis v skupni višini 31.276 €. Odpisana osnovna sredstva niso imela več sedanje vrednosti in so bila že v preteklih letih v celoti amortizirana.

Viri sredstev, uporabljeni za vlaganje v opredmetena osnovna sredstva, neopredmetena dolgoročna sredstva ter dolgoročne finančne naložbe (kapitalske naložbe in posojila)

Urbanistični inštitut RS je v letu 2020 nabavil naslednja neopredmetena dolgoročna in opredmetena osnovna sredstva iz naslednjih virov, in sicer:

Zaporedna številka / Vsebina	v evrih			
	Vir: proračun RS (ARRS)	Vir: mednarodni projekti	Vir: trg	Vir: presežki iz preteklih let
1. Neopredmetena dolgoročna sredstva	0	0	0	0
2. Opredmetena osnovna sredstva in DI	17.284	0	0	0
3. Dolgoročne finančne naložbe	0	0	0	0
SKUPAJ:	17.284	0	0	0

3 Kratkoročna sredstva in aktivne časovne razmejitve

Med kratkoročnimi sredstvi Inštituta so izkazani denarna sredstva v blagajni in na transakcijskem računu, kratkoročne terjatve do kupcev in do uporabnikov enotnega kontnega načrta (v nadaljevanju EKN), dani predujmi, kratkoročne finančne naložbe, druge kratkoročne terjatve, neplačani odhodki in aktivne časovne razmejitve.

Denarna sredstva v blagajni Inštituta so na dan 31. december 2020 znašala v višini 0 €, **na podračunu** v višini 687.112 € in **deviznih računih** v višini 152 €.

Kratkoročne terjatve do kupcev v državi, izkazane v višini 2.446 €, predstavljajo zaračunano prodajo znanstvene publikacije Urbani izziv v višini 6 € in zaračunano storitev kupcu za projekt »Izobraževanje za trajnostno mobilnost« v višini 2.440 €.

Kratkoročnih terjatev do kupcev v tujini Inštitut za leto 2020 ne izkazuje.

Kratkoročne terjatve do uporabnikov EKN so vse terjatve, ki se nanašajo na razmerja med neposrednimi in posrednimi uporabniki proračuna. Za leto 2020 so znašale 74.058 € in so za 3,6 % nižje kot v letu 2019, in sicer:

Terjatve do neposrednih uporabnikov proračuna med drugim zajemajo:

- kratkoročna terjatev do Javne agencije RS za raziskovalno dejavnost v višini 63.285 € in
- kratkoročne terjatve do Ministrstva za izobraževanje, znanost in šport v višini 101 €.

Terjatve do občin in posrednih uporabnikov proračuna med drugim zajemajo:

- terjatve do občin v višini 2.464 € in
- terjatve do posrednih proračunskih uporabnikov v skupni višini 8.208 €.

Predujme in varščine Inštitut ne izkazuje.

Kratkoročne finančne naložbe Inštitut ne izkazuje.

Druge kratkoročne terjatve se nanašajo predvsem na:

- kratkoročne terjatve do Ministrstva za finance, Finančne uprave RS iz naslova davka od dohodka pravnih oseb v višini 263 €,
- terjatve do Ministrstva za finance, Finančne uprave RS za vstopni davek na dodano vrednost od prejetih računov za mesec december 2020 v mesecu januarju 2021 v višini 79 €,
- terjatve za nadomestila plač za boleznine nad 30 dni in terjatve za nadomestila za nego otrok, spremstva in darovanja krvi do Zavoda za zdravstveno zavarovanje RS v višini 0 €.

Vse terjatve so bile in bodo poravnane v pogodbenih in zakonskih rokih.

V okviru **aktivnih časovnih razmejitev** so evidentirane razmejitve za v naprej plačane zavarovalne premije, šolnine, naročnine publikacij in članarine za leto 2021 v višini 4.579 €.

4 Zaloge

Vrednost zalog Inštitut ne izkazuje.

5 Obveznosti do virov sredstev

Obveznosti do virov sredstev (pasiva v bilanci stanja) sestavljajo kratkoročne obveznosti in pasivne časovne razmejitve ter lastni viri in dolgoročne obveznosti. Kratkoročne obveznosti zajemajo obveznosti za prejete predujme in varščine, obveznosti do zaposlenih, do dobaviteljev, obveznosti do uporabnikov enotnega kontnega načrta, druge kratkoročne obveznosti in neplačane prihodke. Dolgoročne obveznosti so dolgoročno neplačani prihodki in druge dolgoročne obveznosti.

V strukturi pasive predstavljajo dolgoročne obveznosti in lastni viri 55,2 %, kratkoročne obveznosti pa 44,8 % vseh obveznosti do virov sredstev.

6 Kratkoročne obveznosti in pasivne časovne razmejitve

Med kratkoročnimi obveznostmi iz leta 2020 Inštitut izkazuje obveznosti, ki so bile poplačane v začetku leta 2021.

Kratkoročne obveznosti za prejete predujme in varščine Inštitut ne izkazuje.

Kratkoročne obveznosti do zaposlenih iz naslova plač in prispevkov za mesec december 2020 Inštitut izkazuje v skupni višini 147.453 €.

Kratkoročne obveznosti do dobaviteljev na domačem trgu Inštitut izkazuje do naslednjih dobaviteljev in višinah:

Zap. št.	Kratkoročne obveznosti do	Znesek v €
1.	Simona Lapajne s.p.	2.342,67
2.	Anja Pavrič s.p.	1.610,40
3.	Pošta Slovenije d.o.o.	248,94
4.	GDI d.o.o.	12.810,00
5.	Reyan d.o.o.	1.404,57
6.	Lexpera d.o.o.	126,78
7.	Xenon forte d.o.o.	13.324,06
8.	Damjan Gregorc - odvetnik	93,33
9.	Škerjanc d.o.o.	493,37
10.	Mercator d.d.	69,24
11.	Dnevnik d.d.	37,44
12.	Biro ekspres d.o.o.	556,76
13.	Lektorica Nataša Purkart s.p.	864,63
14.	Vasco d.o.o.	316,22
15.	JP VOKA SNAGA d.o.o.	16,79
16.	Sintal d.o.o.	141,52
17.	Juliana cool d.o.o.	10,13
18.	MMD INVESTICIJE d.o.o.	3.851,60
19.	Četrta pot d.o.o.	105,24
20.	GEN-I d.o.o.	579,87
21.	Slovensko društvo Informatika	116,50
22.	NSR KRESE s.p.	1.171,20
23.	Tine d.o.o.	197,01
24.	Studio ANAN	624,64
25.	ZOK	50,00
26.	Primorske novice d.o.o.	38,00
27.	ŠS	108,60
28.	ITAGRAF d.o.o.	5.797,44
29.	DEKS d.o.o.	515,72
30.	Telekom Slovenije d.d.	1.898,58
	SKUPAJ :	49.521

Kratkoročne obveznosti do dobaviteljev na tujem trgu Inštitut izkazuje v višini 2.495 €, in sicer za članstvo Taylor & Francis Group - Open Access Fee.

Druge kratkoročne obveznosti iz poslovanja so:

Zap. št.	Kratkoročne obveznosti	Znesek v €
1.	Obveznosti za čiste plače in nadomestila do zaposlenih za mesec december 2020	58.190
2.	Obveznosti za prispevke in davke od osebnih dohodkov za mesec december 2020	47.512
3.	Druge obveznosti do zaposlenih za mesec december 2020	4.279
4.	Obveznosti na podalgi odteglajev od prejemkov zaposlenih za mesec december 2020	1.532
5.	Druge kratkoročne obveznosti iz poslovanja (avtorske pogodbe, podjetne pogodbe, pogodbe za občasna in začasna dela, idr.)	1.459

6.	Obveznosti do Javnega jamstvenega, preživninskega in invalidskega sklada za izplačilo kvote zaposlovanja invalidov za mesec december 2020	658
7.	Obveznosti iz naslova davka na dodano vrednost za december 2020	3.360
	SKUPAJ :	116.990

Kratkoročne obveznosti do neposrednih in posrednih uporabnikov proračuna enotnega kontnega načrta Inštitut izkazuje:

Zap. št.	Kratkoročne obveznosti	Znesek v €
1.	Ministrstvo za javno upravo	53
2.	Uprava RS za javna plačila	91
3.	UL FA (šolnina MR)	670
	SKUPAJ :	814

Kratkoročne obveznosti iz financiranja:

Zap. št.	Kratkoročne obveznosti	Znesek v €
1.	SKB d. d. (plačilna kartica Master Card)	162
	SKUPAJ :	162

Urbanistični inštitut RS nima sklenjenih pogodb o najemu, pri katerih lastninska pravica preide oziroma lahko preide iz najemodajalca na najemnika ter ne razpolaga z blagovnimi krediti.

Pasivne časovne razmejitve se nanašajo na vnaprejšnja plačila materiala in storitev, vnaprejšnja plačila osnovnih sredstev in kratkoročno odložene prihodke iz naslova prejetih predujmov.

Med **kratkoročnimi odloženimi prihodki** Inštitut izkazuje tisti del prihodkov, ki jih zaradi trajanja opravljanja raziskovalnih storitev ni mogel priznati kot prihodek, saj raziskovalne storitve pri nedokončanih programih in projektih še niso v celoti opravljene in stroški še niso nastali v skupni višini 280.867 €.

V primerjavi s preteklim letom so se odloženi prihodki povečali za 115,9 % posledično tudi zaradi epidemiološke situacije COVID-19.

7 Lastni viri in dolgoročne obveznosti

Lastni viri predstavljajo splošni sklad, ki je analitično sestavljen iz splošnega sklada za neopredmetena dolgoročna sredstva in opredmetena osnovna sredstva, rezervacije iz naslova dolgoročnih vnaprej vračunanih odhodkov, dolgoročne finančne obveznosti in druge dolgoročne obveznosti iz poslovanja. Obveznosti za sredstva, prejeta v upravljanje Ministrstva za izobraževanje, znanost in šport v višini 457.571 € in presežek prihodkov nad odhodki iz preteklih let (nerazporejen) v višini 71.643 € in presežek prihodkov nad odhodki tekočega leta v višini 17.344 € ter presežek prihodkov nad odhodki za sredstva Javne agencije za raziskovalno dejavnost RS po Uredbi o normativih in standardih za določanje sredstev za izvajanje raziskovalne dejavnosti, financirane iz Proračuna RS v skupni višini 9.640 €.

8 Izven bilančna evidenca

Inštitut ne izkazuje vrednosti v izven bilančni evidenci.

9 Druga pojasnila

Urbanistični inštitut RS v skladu s 26. členom Pravilnika o sestavljanju letnih poročil za proračun, proračunske uporabnike in druge osebe javnega prava, podaja naslednja pojasnila:

- Oblikovanih dolgoročnih rezervacij po namenih Inštitut ne izkazuje.
- V bilanci stanja Inštitut ne izkazuje presežka odhodkov nad prihodki.
- Zalog gotovih izdelkov in zalog nedokončane proizvodnje Inštitut ne izkazuje.
- Podatki o stanju (nezapadlih) terjatvah so razvidni v 3. točki računovodskega poročila za leto 2020 in bodo poravnane v pogodbenih oziroma zakonskih rokih.
- Podatki o stanju obveznosti na dan 31. 12. 2020 so razvidni v 6. točki računovodskega poročila za leto 2020 in bodo poravnane v pogodbenih oziroma zakonskih rokih.
- Vlaganja v opredmetena osnovna sredstva, neopredmetena dolgoročna sredstva ter dolgoročne finančne naložbe (kapitalske naložbe in posojila) so bila financirana iz proračunskih sredstev RS (sredstva Javne agencije za raziskovalno dejavnost RS). Podrobni opis je naveden v 3.11 in 3.12 točki poslovnega poročila in 2. točki računovodskega poročila za leto 2020.
- Naložb prostih denarnih sredstev Inštitut ne izkazuje.
- Bistvenih sprememb stalnih sredstev Inštitut ne izkazuje.
- V izven bilančnih evidencah Inštitut ne izkazuje postavk.
- Inštitut za nemoteno poslovanje še vedno uporablja nekatera opredmetena osnovna sredstva, ki so že v celoti odpisana (raziskovalna in infrastrukturna oprema, katere nakup smo opravili preko javnega razpisa ARRS v letu 2009 in 2018).
- Inštitut ne razpolaga z raziskovalno opremo, ki se odpisuje v skladu z vrstico pod zap. št. II. 3 "Oprema za raziskovanje" v prilogi Pravilnika o načinu in stopnjah odpisa neopredmetenih sredstev in opredmetenih osnovnih sredstev.
- Med pasivnimi časovnimi razmejitevami Inštitut izkazuje kratkoročne vračunanane odhodke za leto 2020 v skupni višini 57.498 € in kratkoročne odložene prihodke, ki jih zaradi trajanja opravljanja raziskovalnih storitev Inštitut ni mogel priznati kot prihodek, saj raziskovalne storitve pri nedokončanih programih in projektih še niso v celoti opravljene in stroški še niso nastali v višini 223.369 € (sredstva ARRS).
- Stopnja odpisanosti opreme je 92,8 %.
- Delež nepremičnin v sredstvih aktive je 23,7 %.
- Delež opreme v sredstvih aktive je 2,6 %.
- Delež pasivnih časovnih razmejitev v kratkoročnih obveznosti je 62,3 %.

Kumulativni presežki prihodkov nad odhodki Urbanističnega inštituta RS po načelu poslovnega dogodka so bili naslednji:

Zap. št.	Kumulativni presežki prihodkov nad odhodki v letih	Znesek v €, brez centov
1.	pred letom 2011	167.009
2.	2011	12.511
3.	2012	1.529
4.	2013	10.185
5.	2014	7.628
6.	2015	1.576
7.	2016	6.862
8.	2017	12.932
9.	2018	52.670
10.	2019	70.149
11.	2020	26.984
	SKUPAJ kumulativa:	370.035

Kumulativni presežki prihodkov nad odhodki Urbanističnega inštituta RS po načelu denarnega toka so bili naslednji:

Zap. št.	Kumulativni presežki prihodkov nad odhodki v letih	Znesek v €, brez centov
1.	2011	-45.677
2.	2012	-137.775
3.	2013	40.846
4.	2014	224.293
5.	2015	61.922
6.	2016	-103.933
7.	2017	-6.454
8.	2018	229.230
9.	2019	107.827
10.	2020	243.918
	SKUPAJ kumulativa:	614.197

10 Pregled koriščenja presežkov prihodkov nad odhodki Inštituta za leto 2020

Na podlagi Sklepa Vlade Republike Slovenije z dne 30. 11. 2010, je Urbanistični inštitut RS presežek prihodkov nad odhodki iz leta 2009 v višini 49.591,11 € namenil za investicijsko vzdrževanje, ki ga zaradi likvidnostnih težav, urejanja lastništva in epidemiološke situacije COVID-19 v letu 2020, v obdobju 2009 do 2020 še ni investiral.

Na podlagi Sklepa Vlade Republike Slovenije, št. 47606-7/2017/3 z dne 24. 5. 2017 na predlog Upravnega odbora Inštituta z dne 25. 2. 2015, z dne 26. 2. 2017 in z dne 14. 4. 2017 je Vlada RS odločila, da Inštitut še nerazporejen presežek prihodkov nad odhodki iz preteklih let in za leto 2015 v skupni višini 150.847,04 € nameni za naslednje namene: sredstva v višini 50.000,00 € za investicijsko vzdrževanje za namene energetske prenove stavbe, sredstva v višini 21.575,93 € za nakup strojne in programske raziskovalne opreme, sredstva v višini 7.627,84 € v za nakup strojne in programske opreme ter strokovne literature in sredstva v višini 71.643,27 € presežka prihodkov nad odhodki ostanejo nerazporejenega.

Na podlagi Sklepa Vlade Republike Slovenije, št. 47606-3/2017/3, z dne 11. 4. 2017, je Vlada RS odločila, da Inštitut presežek prihodkov nad odhodki iz leta 2016 v skupni vrednosti 6.861,83 € razporedi za nakup strojne in raziskovalne opreme ter Sklepa Vlade Republike Slovenije, št. 47606-3/2018/3, z dne 10. 4. 2018, je Vlada RS odločila, da Inštitut presežek prihodkov nad odhodki iz leta 2017 v skupni višini 12.932,22 € razporedi za nakup strojne in raziskovalne opreme.

Na podlagi Sklepa Vlade Republike Slovenije, št. 47606-2/2019/3, z dne 18. 6. 2019, je Vlada RS odločila, da Inštitut presežek prihodkov nad odhodki iz leta 2018 v skupni vrednosti 52.669,75 € razporedi za nakup strojne in raziskovalne opreme v okviru njegove dejavnosti.

Na podlagi Sklepa Vlade Republike Slovenije, št. 47606-7/2020/3, z dne 1. 9. 2020, je Vlada RS odločila, da Inštitut presežek prihodkov nad odhodki iz leta 2019 v skupni vrednosti 70.148,69 € razporedi za nakup strojne in raziskovalne opreme v okviru njegove dejavnosti.

Zap. št.	Vsebina	Višina odobrenih sredstev	Koriščena sredstva do 31. 12. 2020 v €	Nekoriščena sredstva v €
1.	Sklep Vlade RS, št. 47606-27/2010/7 z dne 30. 11. 2010 (investicijsko vzdrževanje)	49.591,11	0,00	49.591,11
2.	Sklep Vlade RS, št. 47606-7/2016/3 z dne 24. 5. 2016, in sicer:			
	Presežek za investicijsko vzdrževanje 2015	50.000,00	23.072,32	26.927,68
	Presežek za raziskovalno opremo 2015	20.000,00	20.000,00	0,00
	Presežek za raziskovalno opremo 2015	7.627,84	7.627,84	0,00
	Presežek za raziskovalno opremo 2015	1.575,93	1.575,93	0,00
	Presežek iz preteklih let - nerazporejen	71.643,27	0,00	71.643,27
3.	Sklep Vlade RS, št. 47606-3/2017/3 z dne 11. 4. 2017 (raziskovalna oprema)	6.861,83	6.861,83	0,00
4.	Sklep Vlade RS, št. 47606-3/2018/3 z dne 10. 4. 2018 (raziskovalna oprema)	12.932,22	2.314,64	10.617,58
5.a	Sklep Vlade RS, št. 47606-2/2019/3 z dne 18. 6. 2019 (raziskovalna oprema)	22.218,96	0,00	22.218,96
5.b	Sklep Vlade RS, št. 47606-2/2019/3 z dne 18. 6. 2019 (raziskovalna oprema -vir: ARRS)	30.450,79	0,00	30.450,79
6.a	Sklep Vlade RS, št. 47606-7/2020/3 z dne 1. 9. 2020 (raziskovalna oprema)	38.986,52	0,00	38.986,52
6.b	Sklep Vlade RS, št. 47606-7/2020/3 z dne 1. 9. 2020 (raziskovalna oprema- vir: ARRS)	31.162,17	0,00	31.162,17
	SKUPAJ:	343.050,64	61.452,56	281.598,08

Inštitut je v letu 2020 porabil del presežka prihodkov nad odhodki iz preteklih let v višini 6.208,02 € za nakup strojne in raziskovalne opreme.

II. IZKAZ PRIHODKOV IN ODHODKOV (NAČELO POSLOVNEGA DOGODKA) S POJASNILI

a) Analiza prihodkov

Celotni prihodki po načelu poslovnega dogodka, doseženi v obdobju 1. 1. 2020 do 31. 12. 2020, so znašali 1.764.979 € in predstavljajo 103,8 % realizacije finančnega načrta za leto 2020. Prihodki po namenu so razvidni iz preglednice.

Preglednica: Realizacija prihodkov po virih in namenih za leta 2018, 2019 in 2020 po načelu poslovnega dogodka

v evrih, brez centov

Zap. št.	Prihodki glede na vir in namen	Realizacija za leto 2018	Realizacija za leto 2019	Realizacija za leto 2020	Indeks realiz. 2020 / realiz. 2019
1	2	3	4	5	6=5/4*100
A+B+C	Prihodki - Skupaj	1.514.609	1.830.538	1.764.979	96,4

A.	Viri ARRS:	950.351	1.110.503	947.116	85,3
A1.	Infrastrukturni programi	22.831	24.310	25.449	104,7
A2.	Raziskovalni programi	263.065	273.317	239.643	87,7
A3.	Raziskovalni projekti	149.677	191.771	179.592	93,6
A3a.	Temeljni raziskovalni projekti	149.677	191.771	179.592	93,6
A3b.	Aplikativni raziskovalni projekti	0	0	0	-
A4.	Raziskovalna oprema	0	0	0	-
A5.	CRP	27.141	57.656	26.598	46,1
A6.	Mladi raziskovalci	0	0	6.783	-
A7.	Ustanoviteljske obveznosti	183.015	213.575	232.740	109,0
A8.	Povračila po Kol. pogodbi za raziskovalno dejavnost	39.091	47.920	51.490	107,4
A9.	Znanstveni tisk (monografije in dr. znan.periodike) in sestanki	14.263	16.391	16.391	100,0
A10.	Znanstveni sestanki	579	1.858	0	0,0
A11.	Tuja znanstvena literatura in baze podatkov	400	400	406	101,6
A12.	Sofinanciranje mednarodnih projektov	0	6.576	0	-
A13.	Ostalo - vir ARRS (Bilateralni sporazum R Kitajska, HR)	368	1.373	0	0,0
A14.	Ostalo - vir ARRS Infrastrukturni program (MS, AM)	247.645	275.355	167.042	60,7
A15.	Ostalo - vir ARRS Odpri prostor	2.275	0	981	-
B.	Vir: MIZŠ	0	0	2.801	-
B1.	CRP	0	0	0	-
B2.	Sredstva za projekte, financirane iz sredstev strukturnih skladov	0	0	0	-
B3.	Investicije in investicijsko vzdrževanje	0	0	0	-
B4.	Ostalo - vir MIZŠ	0	0	2.801	-
C.	Vir: drugi viri državnega proračuna (druga ministrstva, agencije..)	109.179	322.226	78.447	24,3
C1.	CRP	71.243	48.966	30.000	61,3
C2.	Sredstva za projekte financirane iz sred. strukturnih skladov	0	0	0	-
C3.	Investicije in investicijsko vzdrževanje	0	0	0	-
C4.	Ostalo - drugi viri državnega proračuna	37.936	273.260	48.447	17,7
D.	Vir: Druge naloge - trg	64.758	68.029	69.679	102,4

E.	Vir: Druge naloge - mednarodni projekti	390.056	329.612	666.931	202,3
F.	Vir: Prihodki od obresti, drugo	264	168	5	2,9

Vir: Izkazi prihodkov in odhodkov UIRS (načelo poslovnega dogodka) za obdobje od 1. 1. 2020 do 31. 12. 2020.

Prihodki po virih financiranja (načelo poslovnega dogodka) so razvidni iz preglednice.

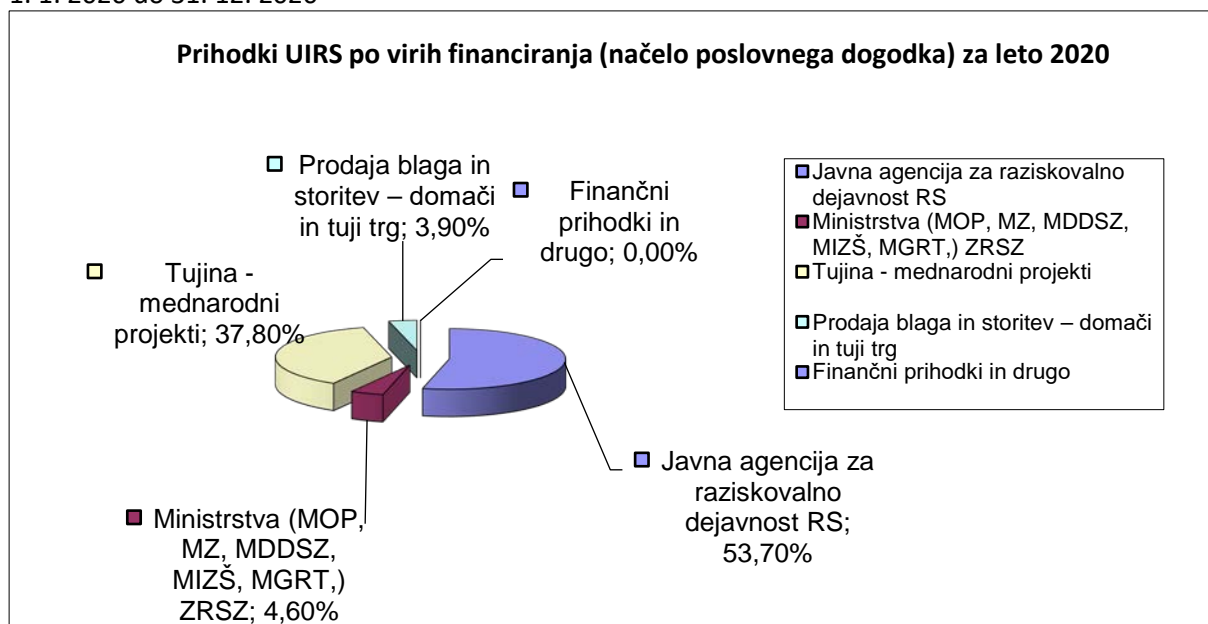
Preglednica: Razvrstitev prihodkov UIRS po virih financiranja (načelo poslovnega dogodka) v obdobju od 1. 1. 2020 do 31. 12. 2020

Prihodki po virih financiranja	Znesek v €	Delež v %
Javna agencija za raziskovalno dejavnost RS	947.116	53,7
Ministrstvo za okolje in prostor, Ministrstvo za delo, družino, socialne zadeve in enake možnosti, Ministrstvo za gospodarski razvoj in tehnologijo, Ministrstvo za zdravje (sofinanciranje projektov, CRP-i), Ministrstvo za izobraževanje, znanost in šport, Zavod RS za zaposlovanje	81.249	4,6
Tujina - mednarodni projekti	666.931	37,8
Prodaja blaga in storitev – domači in tuji trg	69.678	3,9
Finančni prihodki in drugo	5	0,0
Skupaj prihodki	1.764.979	100,0

Vir: Izkaz prihodkov in odhodkov UIRS (načelo poslovnega dogodka) za obdobje od 1. 1. 2020 do 31. 12. 2020.

Prihodki po načelu poslovnega dogodka za financiranje dejavnosti poslovanja Urbanističnega inštituta RS s strani Javne agencije za raziskovalno dejavnost RS v obdobju od 1. 1. do 31. 12. 2020 so bili v višini 947.116 €, prihodki s strani Ministrstva za okolje in prostor v višini 22.104 €, prihodki s strani Ministrstva za izobraževanje, znanost in šport za izplačila COVID-19 dodatkov po 71. členu ZIUZEOP v višini 2.417 € in in za sofinanciranja zaščitne opreme in dezinfekcijo prostorov po 101. členu ZIUZEOP v višini 384 €, prihodki s strani Zavoda RS za zaposlovanje za sofinanciranje nadomestil zaradi višje sile v višini 6.890 €, prihodki s strani Ministrstva za zdravje v višini 19.454 €, prihodki s strani Ministrstva za delo, družino, socialne zadeve in enake možnosti v višini 16.250 €, prihodki s strani Ministrstva za gospodarski razvoj in tehnologijo v višini 13.750 €, prihodki iz tujega trga za izvajanje mednarodnih projektov v višini 666.931 € in prihodki iz domačega trga v višini 69.678 €. Drugi poslovni prihodki so v višini 5 € iz naslova uskladitve stanja deviznega računa pri UJP.

Grafikon: Razvrstitev prihodkov UIRS po virih financiranja (načelo poslovnega dogodka) v obdobju od 1. 1. 2020 do 31. 12. 2020



Vir: Izkaz prihodkov in odhodkov UIRS (načelo poslovnega dogodka) za obdobje od 1. 1. 2020 do 31. 12. 2020.

Prihodki iz poslovanja za izvajanje **javne službe** v obdobju od 1. 1. 2020 do 31. 12. 2020 predstavljajo proračunska sredstva prejeta od Javne agencije za raziskovalno dejavnost RS, ministrstev in sredstva iz mednarodnih projektov v skupni višini 1.695.296 € oziroma 96,0 % celotnih prihodkov in prihodki iz naslova **prodaje blaga in storitev na trgu** v enakem obdobju v višini 69.683 € oziroma 4,0 % celotnih prihodkov.

b) Analiza odhodkov

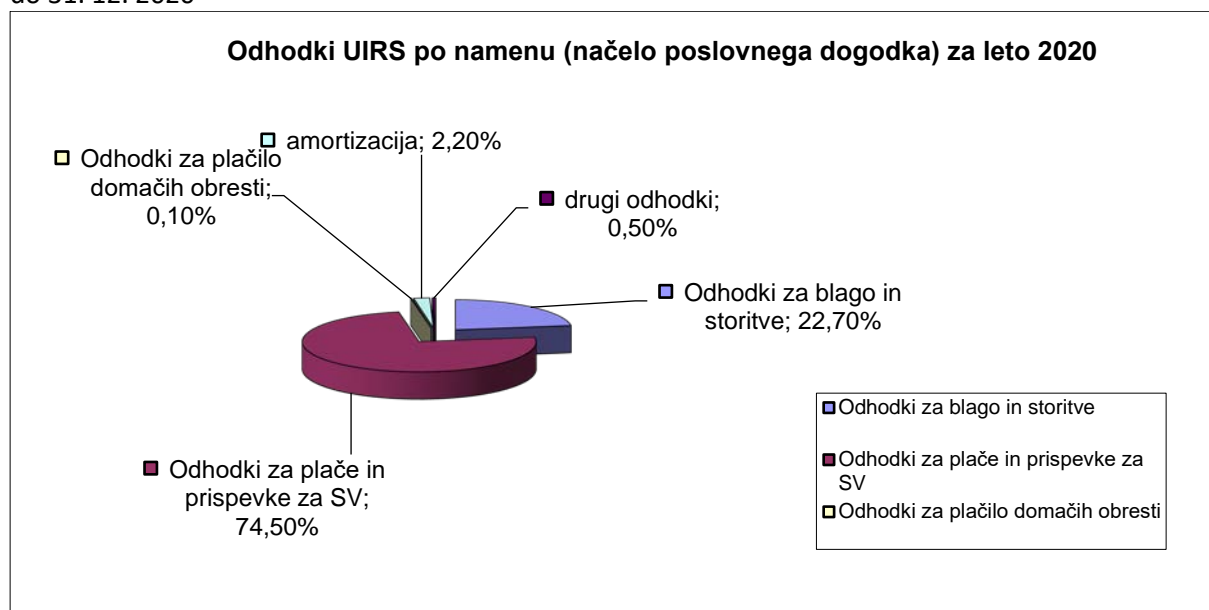
Celotni odhodki po načelu poslovnega dogodka, doseženi v obdobju od 1. 1. 2020 do 31. 12. 2020, so znašali 1.737.796 € in predstavljajo 102,6 % realizacije finančnega načrta za leto 2020.

Po glavnih postavkah so bili odhodki poslovanja naslednji:

- 1. Odhodki za blago in storitve** so v obdobju od 1. 1. do 31. 12. 2020 znašali 394.897 € in predstavljajo 126,2 % realizacije finančnega načrta za leto 2020. Povečanje je nastalo zaradi večjega obsega zunanjih svetovalnih storitev za izvedbo domačih projektov (Ministrstvo za okolje in prostor, občine, idr.) v zadnji polovici leta. Njihov delež v skupnih odhodkih znaša 22,7 %.
- 2. Odhodki za plače in prispevke za socialno varnost** so v obdobju od 1. 1. do 31. 12. 2020 znašali 1.294.595 € in predstavljajo 96,9 % realizacije finančnega načrta za leto 2020. Zmanjšanje odhodkov je nastalo zaradi nerealiziranih dodatnih zaposlitev, ki so bile načrtovane v finančnem načrtu za leto 2020 in odhoda zaposlene na študij v tujino. Njihov delež v celotnih odhodkih znaša 74,5 %.
- 3. Odhodki za amortizacijo** so v obdobju od 1. 1. do 31. 12. 2020 znašali 38.571 € in predstavljajo 110,2 % realizacije finančnega načrta za leto 2020. Njihov delež v skupnih odhodkih znaša 2,2 %.
- 4. Finančni odhodki** so v obdobju od 1. 1. do 31. 12. 2020 znašali 1.830 € in predstavljajo 91,5 % realizacijo finančnega načrta za leto 2020. Njihov delež v celotnih odhodkih znaša 0,1 %.

5. **Drugi odhodki, stroški in prevrednotovalni poslovni odhodki** so v obdobju od 1. 1. do 31. 12. 2020 znašali 7.903 €, predstavljajo 87,8 % realizacije finančnega načrta za leto 2020 in vključujejo izplačila kvot za zaposlovanje invalidnih oseb in druge odhodke. Njihov delež v celotnih odhodkih znaša 0,5 %.
6. **Presežek prihodkov nad odhodki** v obdobju od 1. 1. do 31. 12. 2020 znaša 27.183 €. Presežek prihodkov nad odhodki z upoštevanjem davka od dohodka pravnih oseb v obdobju od 1. 1. do 31. 12. 2020 v višini 199 € znaša 26.984 € .

Grafikon: Razvrstitev odhodkov UIRS po namenu (načelo poslovnega dogodka) v obdobju od 1. 1. 2020 do 31. 12. 2020



Vir: Izkaz prihodkov in odhodkov UIRS (načelo poslovnega dogodka) za obdobje od 1. 1. 2020 do 31. 12. 2020.

Odhodki iz poslovanja za izvajanje **javne službe** v obdobju od 1. 1. do 31. 12. 2020 so znašali 1.685.656 € in predstavljajo 97,0 % celotnih odhodkov, odhodki iz naslova **prodaje blaga in storitev na trgu** v obdobju od 1. 1. do 31. 12. 2020 so znašali 52.140 € in predstavljajo 3,0 % celotnih odhodkov.

Kriteriji oziroma ključni za opredelitev posameznih prihodkov in odhodkov za javno službo oziroma tržno dejavnost

Zakon o zavodih dovoljuje, da javni zavodi pod določenimi pogoji, ki so opredeljeni v zakonu, izvajajo poleg javne službe tudi tržno dejavnost.

Urbanistični inštitut RS ima v svojem aktu o ustanovitvi opredeljeno, da za opravljanje svoje dejavnosti pridobiva sredstva iz državnega proračuna za izvajanje nacionalnega raziskovalnega programa, iz državnih razpisov in pogodb za pridobivanje in sprejetje projektov ter iz skladov in donacij iz domačih in mednarodnih virov.

Med prihodke za opravljanje javne službe Urbanistični inštitut RS razvršča pridobljena sredstva iz državnega in mednarodnega proračuna, med tržne prihodke pa razvršča vse pridobljene naloge na domačem in tujem trgu.

Pri razmejevanju odhodkov na tiste, ki se nanašajo na javno službo in tiste, ki se nanašajo na prodajo blaga in storitev na trgu Inštituta, se upošteva načelo, da je potrebno ob nastanku poslovnega dogodka določiti, za kakšno vrsto dejavnosti gre.

V kolikor v pogodbah o sofinanciranju sodila niso bila jasno določena, smo za razmejevanje odhodov na dejavnost javne službe ter dejavnost prodaje blaga in storitev na trgu kot sodilo uporabili namensko

prejeta javna sredstva za izvajanje dejavnosti javne službe. Razliko stroškov smo pokrivali s prihodki pridobljenimi na trgu.

c) Druga pojasnila

- Skupaj sredstva za plače in nadomestila plač v višini 1.294.595 €, od tega skupaj sredstva za plače brez drugih stroškov dela v višini 1.211.719 €.
 - Skupaj sredstva za delovno uspešnost iz naslova povečanega obsega dela v bruto višini 14.272 €.
 - Skupaj sredstva za redno delovno uspešnost v bruto višini 9.754 €.
 - Skupaj sredstva za delovno uspešnost iz naslova prodaje blaga in storitev v bruto višini 19.494 €.
 - Povečanja plač zaradi vpliva napredovanj na delovnem mestu z dne 1. 9. 2020 je bilo v višini 2.270 €.
 - Skupaj sredstva za regres za letni dopust v višini 28.202 €.
 - Skupaj sredstva za dodatek za delovno dobo zaposlenih v bruto višini 53.546 €.
 - Skupaj sredstva izplačana za jubilejne nagrade v višini 2.310 €.
 - Skupaj sredstva za odpravnine v višini 0 €.
 - Skupaj sredstva za premije kolektivnega dodatnega pokojninskega zavarovanja v višini 11.938 €.
 - Skupaj sredstva za regresirano prehrano zaposlenih v višini 23.940 €.
 - Skupaj sredstva za povračila stroškov prevoza na delo in z dela zaposlenim v višini 12.230 €.
 - Delež stroškov dela v celotnih odhodkih je 74,5 %.
 - Odstotek povečanja drugih izdatkov zaposlenim glede na leto 2019 je 9,1.
 - Odstotek znižanja izdatkov za blago in storitve glede na leto 2019 je 29,9.
 - Skupaj sredstva za sejnine in povračila stroškov članom organa upravljanja Inštituta v višini 1.852 €.
 - Ključne postavke stroškov materiala in storitev: stroški vzdrževanja računalniških programov in računalniške opreme v višini 56.611 €, najemnina poslovnih prostorov (knjižnica) v višini 43.680 €, stroški službenih potovanj v višini 9.724 €, druge storitve izvajalcev v višini 81.425 €, avtorska dela v višini 21.277 € in študentsko delo v višini 19.774 €.
 - Skupaj sredstva za kritje amortizacije po vrstah sredstev v višini 38.571 €, in sicer:
 - za neopredmetena osnovna sredstva v višini 15.609 €,
 - za opredmetena osnovna sredstva v višini 22.604 € in
 - za drobní inventar v višini 358 €.
- Skupaj amortizacija po vrstah dejavnosti:
- iz naslova javne službe v višini 37.047 € in
 - iz naslova tržne dejavnosti v višini 1.524 €.
- Celotni prihodki na zaposlenega (AOP 870/AOP 894) so v višini 56.935 € na zaposlenega.
 - Celotni odhodki na zaposlenega (AOP 887/AOP 894) so v višini 56.058 € na zaposlenega.
 - Povprečni strošek dela na zaposlenega (AOP 875/AOP 894) so v višini 41.761 € na zaposlenega.

Bistvena odstopanja od predhodnega leta (2019) oz. finančnega načrta/zadnjega rebalansa finančnega načrta za leto 2020 Inštituta so na naslednjih postavkah v izkazu prihodkov in odhodkov določenih uporabnikov:

AOP861- prihodki so nižji zaradi manjših prilivov iz ministerstev (CRP-i),

AOP864 – prihodki trga so višji od načrtovanih prihodkov finančnega načrta 2020 (npr. občine),

AOP874 – stroški storitev so nižji kot v preteklem letu 2019 zaradi manjšega obsega zunanjih svetovalnih storitev za izvedbo domačih in tujih projektov zaradi epidemiološke situacije COVID-19,

AOP875 – stroški dela so višji za 12,3 % od preteklega leta zaradi učinkov plačne politike države v letu 2020 (višji regres za letni dopust, višji znesek povračila za prehrano, idr.) in sproščenih napredovanj z dnem 1. 9. 2020 dalje,

AOP879 – amortizacija je višja za 11,5 % glede na leto 2019 kot posledica večjih novih nabav opreme in drobnega inventarja v preteklem letu, ki so se amortizirala v letu 2020,

AOP881 – drugi stroški so višji zaradi višje vplačanih kvot za zaposlovanje invalidnih oseb, ki so vezane na višjo minimalno plačo v letu 2020 in

AOP890 – davek od dohodka pravnih oseb je na podlagi dejanskih podatkov nižji kot v preteklem letu.

Inštitut v letu 2020 ni sprejel varčevalne oz. sanacijske ukrepe.

Inštitut presežka odhodkov nad prihodki v letu 2020 ne izkazuje.

V izkazu prihodkov in odhodkov določenih uporabnikov Urbanistični inštitut RS izkazuje presežek prihodkov nad odhodki (po pokritju davka od dohodka pravnih oseb) za leto 2020 v višini 26.984 €.

Presežek prihodkov nad odhodki na delu javne službe v višini 9.640 € je izkazan izključno zaradi izpolnjevanja določila 8. odstavka 33. člena Uredbe o normativih in standardih za določanje sredstev za izvajanje raziskovalne dejavnosti, financirane iz proračuna Republike Slovenije, ki pravi, »če raziskovalna organizacija pri izvajanju programa oziroma projekta uporablja raziskovalno opremo, ki je že v celoti amortizirana in ne more obračunati amortizacije, oziroma če znesek sredstev, prejetih od financerja, za pokrivanje stroškov amortizacije presega znesek stroškov amortizacije obračunskega obdobja, se za razliko prihodkov iz tega naslova oblikuje presežek prihodkov nad odhodki. Presežek iz tega naslova pa se razporedi za investiranje v nakup raziskovalne opreme ali sredstva vrne v proračun, skladno z normativnimi akti, ki urejajo razporejanje presežka prihodkov nad odhodki.« Skladno z določili uredbe bo izkazani presežek razporejen za investiranje v nakup opreme, potrebne za izvajanje raziskovalne dejavnosti.

Presežek prihodkov nad odhodki na delu tržne dejavnosti je izkazan v višini 17.543 €, oziroma 17.344 € po obračunu davka na dohodek pravnih oseb.

III. IZKAZ PRIHODKOV IN ODHODKOV (NAČELO DENARNEGA TOKA) S POJASNILI

a) Analiza prihodkov

Celotni prihodki po načelu denarnega toka, doseženi v obdobju 1. 1. 2020 do 31. 12.2020, so znašali 1.896.787 € in predstavljajo 111,6 % realizacije finančnega načrta za leto 2020. Prihodki po virih financiranja so razvidni iz preglednice.

Preglednica: Realizacija prihodkov po virih in namenih za leto 2018, 2019 in 2020 po načelu denarnega toka

v evrih,
brez
centov

Zap. št.	Prihodki glede na vir in namen	Realizacija za leto 2018	Realizacija za leto 2019	Realizacija za leto 2020	Indeks Realiz. 2020 / Realiz. 2019
1	2	3	4	5	6=5/4*100
A+B+C	Prihodki - Skupaj	1.717.363	1.849.674	1.896.787	102,5
A.	Viri ARRS:	1.155.885	1.056.150	1.106.156	104,7
A1.	Infrastrukturni programi	22.776	24.187	25.354	104,8
A2.	Raziskovalni programi	264.389	272.635	283.196	103,9
A3.	Raziskovalni projekti	245.621	187.243	206.317	110,2
A3a.	Temeljni raziskovalni projekti	245.621	187.243	206.317	110,2

A3b.	Aplikativni raziskovalni projekti	0	0	0	-
A4.	Raziskovalna oprema	8.798	0	0	-
A5.	CRP	69.383	36.907	22.240	60,3
A6.	Mladi raziskovalci	0	0	5.649	-
A7.	Ustanoviteljske obveznosti	187.450	205.763	230.016	111,8
A8.	Povračila po Kol. pogodbi za raziskovalno dejavnost	39.415	47.430	50.016	105,5
A9.	Znanstveni tisk (monografije in dr. znan.periodike) in sestanki	14.264	16.391	16.391	100,0
A10.	Znanstveni sestanki	579	1.445	413	28,6
A11.	Tuja znanstvena literatura in baze podatkov	517	452	389	86,2
A12.	Sofinanciranje mednarodnih projektov	0	0	0	-
A13.	Ostalo - vir ARRS (Bilateralni sporazum R Kitajska/Hrvaška)	368	697	676	97,0
A14.	Ostalo - vir ARRS Infrastrukturni program (MS, AM)	300.050	263.000	265.500	101,0
A15.	Ostalo - vir ARRS Odprti prostor	2.275	0	0	-
B.	Vir: MIZŠ	0	0	2.700	-
B1.	CRP	0	0	0	-
B2.	Sredstva za projekte, financirane iz sredstev strukturnih skladov	0	0	0	-
B3.	Investicije in investicijsko vzdrževanje	0	0	0	-
B4.	Ostalo - vir MIZŠ	0	0	2.700	-
C.	Vir: drugi viri državnega proračuna (druga ministrstva, agencije..)	102.597	313.316	87.951	28,1
C1.	CRP	64.661	55.548	30.000	54,0
C2.	Sredstva za projekte financirane iz sred. strukturnih skladov	0	0	0	-
C3.	Investicije in investicijsko vzdrževanje	0	0	0	-
C4.	Ostalo - drugi viri državnega proračuna	37.936	257.768	57.951	22,5
D.	Vir: Druge naloge - trg	57.314	80.984	65.933	81,4
E.	Vir: Druge naloge - mednarodni projekti	401.567	399.224	634.047	158,8
F.	Vir: Prihodki od obresti, drugo	0	0	0	-

Vir: Izkaz prihodkov in odhodkov UIRS (načelo denarnega toka) za obdobje od 1. 1. 2020 do 31. 12. 2020.

Preglednica: Razvrstitev prihodkov UIRS po virih financiranja (načelo denarnega toka) v obdobju od 1. 1. 2020 do 31. 12. 2020

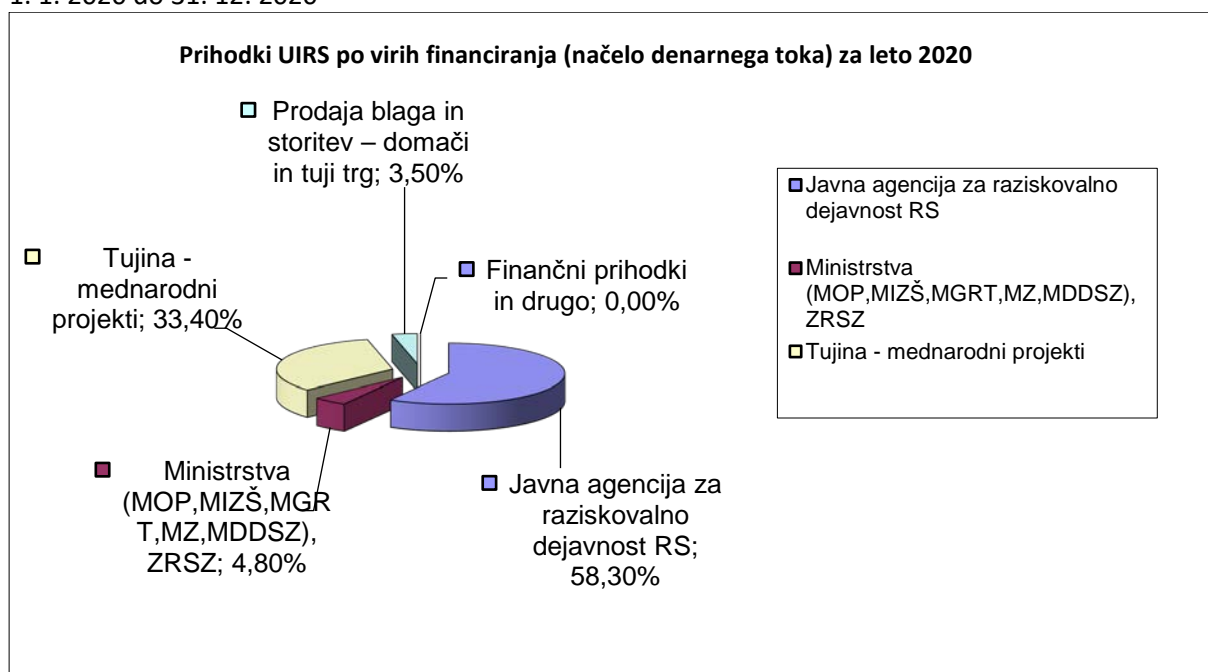
Prihodki po financirjih	Znesek v €	Delež v %
Javna agencija za raziskovalno dejavnost RS	1.106.156	58,3
Ministrstvo za okolje in prostor, Ministrstvo za gospodarski razvoj in tehnologijo(sofinanciranje CRP) , Ministrstvo za izobraževanje, znanost in šport, in Ministrstvo za zdravje (sofinanciranje projekta), ZRSZ	90.651	4,8
Tujina (mednarodni projekti)	634.047	33,4

Prodaja blaga in storitev – domači in tuji trg	65.933	3,5
Finančni prihodki in drugi prihodki	0,00	0,00
Skupaj prihodki	1.896.787	100,0

Vir: Izkaz prihodkov in odhodkov UIRS (načelo denarnega toka) za obdobje od 1. 1. 2020 do 31. 12. 2020.

Prihodki po načelu denarnega toka za financiranje dejavnosti poslovanja Inštituta s strani Javne agencije za raziskovalno dejavnost RS v obdobju od 1. 1. do 31. 12. 2020 so bili v višini 1.106.156 €, prihodki s strani Ministrstva za okolje in prostor v višini 38.497 €, prihodki s strani Ministrstva za izobraževanje, znanost in šport v višini 2.700 €, prihodki s strani Ministrstva za gospodarski razvoj in tehnologijo v višini 13.750 €, prihodki s strani Ministrstva za delo, družino, socialne zadeve in enake možnosti v višini 16.250 €, prihodki s strani Ministrstva za zdravje v višini 19.454 €, prihodki iz tujega trga za izvajanje mednarodnih projektov v višini 634.047 € in prihodki iz domačega in tujega trga v višini 65.933 €.

Grafikon: Razvrstitev prihodkov UIRS po virih financiranja (načelo denarnega toka) v obdobju od 1. 1. 2020 do 31. 12. 2020



Vir: Izkaz prihodkov in odhodkov UIRS (načelo denarnega tok) za obdobje od 1. 1. 2020 do 31. 12. 2020.

Prihodki po načelu denarnega toka iz poslovanja za izvajanje **javne službe** so iz naslova proračunskih sredstev Javne agencije za raziskovalno dejavnost RS in ministerstev ter sredstev iz mednarodnih projektov in prejetih obresti na podračunu pri Upravi za javna plačila RS in so znašali v obdobju od 1. 1. do 31. 12. 2020 skupaj v višini 1.830.854 € in predstavljajo 96,5 % celotnih prihodkov, prihodki iz naslova **prodaje blaga in storitev na trgu** v obdobju od 1. 1. do 31. 12. 2020 so znašali 65.933 € in predstavljajo 3,5 % celotnih prihodkov.

Prejeta sredstva iz Evropske unije in izven Evropske unije so bila v letu 2020 realizirana v višini 634.047 € in so bila za 58,8 % višja kot v letu 2019 in za 25,5 % višja kot so bila načrtovana za leto 2020.

Preglednica: Realizacija prihodkov iz proračuna RS za leto 2020 po virih in namenih po denarnem toku- JAVNA SLUŽBA

	Prihodki glede na namen	Finančni načrt 2020	Realizacija 2020	Realizacija 2020/Finančni načrt 2020 (indeks)

a	b	c	d	e=d/c*100
A+B+ C	Prihodki - Skupaj (vrednost mora biti enaka AOP 404 + AOP 419)	1.134.924	1.196.808	105,5
A.	Vir ARRS *	1.044.556	1.106.156	105,9
B.	Vir: MIZŠ	2.417	2.700	111,7
B1.	CRP	0	0	-
B2.	Sredstva za projekte, financirane iz sredstev strukturnih in investicijskih skladov - tekoči transferi	0	0	-
B2a	Sredstva za projekte, financirane iz sredstev strukturnih in investicijskih skladov - investicijski transferi	0	0	-
B3.	Investicije in investicijsko vzdrževanje - integralni proračun	0	0	-
B4.	Ostalo – vir MIZŠ	2.417	2.700	111,7
C.	Vir: drugi viri državnega proračuna (druga ministrstva, agencije ipd.)	87.951	87.952	100,0

Vir: Izkaz prihodkov in odhodkov UIRS (načelo denarnega toka) za obdobje od 1. 1. 2020 do 31. 12. 2020.

*Opomba: Na viru ARRS so vključena sredstva kot sofinanciranje projektov iz EU sredstev v višini 47.633,84 €, ki jih je ARRS nakazal za projekt ERA-NET ENSUF - C3PLACES v višini 22.438,15 € in projekt ERA-NET Cofund SUGI – URBAN VERTICAL GREEN 2.0. v višini 25.195,69 €.

Bistvena odstopanja od finančnega načrta za leto 2020 Inštituta so na naslednjih postavkah v izkazu prihodkov in odhodkov po denarnem toku – javna služba:

- A Vir ARRS – prihodki Javne agencije za raziskovalno dejavnost RS so bili glede na finančni načrt za leto 2020 višja za 5,5 % zaradi novo pridobljenih temeljnih raziskovalnih projektov in dodatnih sredstev za raziskovalni program in ustanoviteljske obveznosti Inštituta v drugi polovici leta 2020.
- B Vir MIZŠ – prihodki za COVID-19 dodatke po 71. členu ZIUZEOP v višini 2.417 € in sofinanciranje zaščitne opreme in dezinfekcije prostorov po 101. členu ZIUZEOP v višini 283 €.
- C Vir – drugi viri državnega proračuna (druga ministrstva, agencije, ipd.) so realizirani v enaki višini kot so bili načrtovani v finančnem načrtu za leto 2020.

b) Analiza odhodkov


Celotni odhodki po načelu denarnega toka, doseženi v obdobju od 1. 1. 2020 do 31. 12. 2020, so znašali 1.652.869 € in predstavljajo 97,7 % realizacije finančnega načrta za leto 2020.

Po glavnih postavkah so bili odhodki poslovanja naslednji:

- 1. Odhodki za blago in storitve** so v obdobju od 1. 1. do 31. 12. 2020 znašali 396.271 € in predstavljajo 122,1 % realizacije finančnega načrta za leto 2020. Povečanje je nastalo zaradi večjega obsega zunanjih svetovalnih storitev za izvedbo mednarodnih projektov v zadnji polovici leta. Njihov delež v skupnih odhodkih znaša 24,0 %.
- 2. Odhodki za plače in prispevke za socialno varnost** so v obdobju od 1. 1. do 31. 12. 2020 znašali 1.235.393 € in predstavljajo 92,5 % realizacije finančnega načrta za leto 2020. Zmanjšanje je nastalo zaradi nerealizirane polne zaposlitve, ki je bila načrtovana v finančnem načrtu za leto 2020 in prekinitve delovnega razmerja z zaposleno uslužbenko zaradi odhoda na študij v tujino. Njihov delež v celotnih odhodkih znaša 74,8 %.

3. **Odhodki za plačilo domačih obresti** so v obdobju od 1. 1. do 31. 12. 2020 znašali 1.885 € in predstavljajo 75,4 % realizacije finančnega načrta za leto 2020. Njihov delež v celotnih odhodkih znaša 0,1 %.
4. **Investicijski odhodki** so v obdobju od 1. 1. do 31. 12. 2020 znašali 19.319 € in predstavljajo 64,4 % realizacijo finančnega načrta za leto 2020 zaradi nižjih nabav drugih osnovnih sredstev in drobnega inventarja. Njihov delež v celotnih odhodkih znaša 1,1 %.
5. **Presežek prihodkov nad odhodki** v obdobju od 1. 1. do 31. 12. 2020 znaša 243.918 € in predstavlja nominalno za 235.918 € višjo realizacijo finančnega načrta za leto 2020.

Grafikon: Razvrstitev odhodkov UIRS po namenu (načelo denarnega toka) v obdobju od 1. 1. 2020 do 31. 12. 2020



Vir: Izkaz prihodkov in odhodkov UIRS (načelo denarnega toka) za obdobje od 1. 1. 2020 do 31. 12. 2020.

Odhodki po načelu denarnega toka iz poslovanja za izvajanje **javne službe** v obdobju od 1. 1. do 31. 12. 2020 so znašali 1.595.762 € in predstavljajo 96,5 % celotnih odhodkov, odhodki iz naslova **prodaje blaga in storitev na trgu** so znašali 57.107 € in predstavljajo 3,5 % v celotnih odhodkih.

c) Druga pojasnila

Bistvena odstopanja od predhodnega leta (2019) oz. finančnega načrta za leto 2020 Inštituta so na naslednjih postavkah v izkazu prihodkov in odhodkov po denarnem toku :

AOP401 – skupaj prihodki – V okviru pridobljenih sredstev iz proračuna RS je Inštitut od Javne agencije za raziskovalno dejavnost RS v letu 2020 prejel za 14,7 % nižja sredstva iz naslova pridobljenih temeljnih raziskovalnih projektov in ciljnih raziskovalnih programov ter nižja sredstev za 76 % s strani ministerstev (npr, MOP).

AOP420 – prejeta sredstva od drugih evropskih institucij so bila višja za 58,8 % v primerjavi z letom 2019, ker je Inštitut prejel več sredstev iz tujine za stroške, ki so nastali v obdobju 2018-2020.

AOP431 – prihodki od prodaje blaga in storitev so bili nižji za 18,6 % zaradi manjšega števila tržnih projektov (npr. Občin).

AOP439, 447, 482 in 483 – stroški dela so višji za 10,2 % od preteklega leta zaradi ukrepov plačne politike države v javnem sektorju v letu 2020 (višji regres za letni dopust, višji znesek povračila za prehrano, napredovanj z dnem 1. 12. 2019 in 1. 9. 2020 in višjih premij za vplačila v kolektivno prostovoljno pokojninsko zavarovanje).

AOP454, 455, 460 in 463 – izdatki za blago, material in storitve za izvajanje javne službe – so nižji kot v preteklem letu 2019 zaradi manjših izplačil zunanjim izvajalcem storitev za izvedbo domačih in tujih projektov predvsem zaradi epidemiološke situacije COVID-19.

AOP459 – izplačila za tekoče vzdrževanje so nižji, ker bo Inštitut načrtovano prenovo poslovnih prostorih v letu 2020 zamaknil v leto 2021.

AOP464 – finančni odhodki so nižji kot v preteklem letu zaradi ugodnejše obrestne mere najema kratkoročnega kredita v letu 2020 pri poslovni banki.

AOP473, 474 – investicijski odhodki so nižji zaradi manjših nabav osnovnih sredstev in drobnega inventarja kot v letu 2020.

AOP484 – izdatki za blago in storitve na trgu so nižji zaradi nižjih izplačil zunanjim izvajalcem na tržnih projektih zaradi epidemiološke situacije COVID-19.

Inštitut v letu 2020 v izkazu po denarnem toku izkazuje presežek prihodkov nad odhodki v višini 243.918 € predvsem zaradi zamika izplačil stroškov dela zaposlenim in storitev zunanjim izvajalcem v leto 2021.

IV. IZKAZ RAČUNA FINANČNIH TERJATEV IN NALOŽB

Izkaz računa finančnih terjatev in naložb izkazuje razliko med prejetimi vračili danih posojil in prodajo kapitalskih deležev ter med danimi posojili in povečanjem kapitalskih deležev.

V izkazu računa finančnih terjatev in naložb Inštitut ne izkazuje vrednosti.

V. IZKAZ RAČUNA FINANCIRANJA

Za premostitev likvidnostnih težav je imel Urbanistični inštitut RS, na podlagi pridobljenega soglasja Ministrstva za finance, odobren kratkoročni revolving kredit pri Deželni banki Slovenije d. d. v okvirni višini 100.000 € za obdobje enega leta. V obdobju od 1. 1. do 31. 12. 2020 Inštitut ni črpal kratkoročnega revolving kredita in na dan 31. 12. 2020 ne izkazuje kratkoročne zadolženosti.

V izkazu računa financiranja Inštitut izkazuje povečanje sredstev na računih v višini 243.918 €.

VI. OBRAZEC ELEMENTI ZA DOLOČITEV DOVOLJENEGA OBSEGA SREDSTEV ZA DELOVNO USPEŠNOST IZ NASLOVA PRODAJE BLAGA IN STORITEV NA TRGU

Z Uredbo o delovni uspešnosti iz naslova prodaje blaga in storitev na trgu (Uradni list RS, št. 97/09 in 41/12) je zakonodajalec določil, da je sestavni del letnega poročila obrazec Elementi za določitev dovoljenega obsega sredstev za delovno uspešnost iz naslova prodaje blaga in storitev na trgu.

Inštitut je v skladu z potrjenim obrazcem Elementi za določitev dovoljenega obsega sredstev za delovno uspešnost iz naslova prodaje blaga in storitev na trgu za leto 2020 izplačal dovoljen obseg sredstev v celotni višini 19.494 €.

V obrazcu Izkaz prihodkov in odhodkov določenih uporabnikov po vrstah dejavnosti AOP 691 Stolpec 5 za leto 2020 je Inštitut izkazal 17.344 € presežka prihodkov nad odhodki na tržnem delu poslovanja. Ministrstvo za izobraževanje, znanost in šport je v Pravilniku o določitvi obsega sredstev za delovno uspešnost iz naslova prodaje blaga in storitev na trgu v javnih zavodih s področja izobraževanja, znanosti, športa in mladine (Uradni list RS, št. 76/19), določil zgornji obseg sredstev, ki znaša največ 50 % dosežene razlike med prihodki in odhodki preteklega leta od prodaje blaga in storitev na trgu.

Dovoljen obseg sredstev za izplačilo delovne uspešnosti v letu 2021 je 50 % doseženega presežka prihodkov nad dohodki na tržnem delu poslovanja, in sicer v višini 8.672 €. Akontativno uspešnosti iz navedenega naslova Inštitut ni izplačal v letu 2020, zato v letu 2021 načrtuje izplačilo delovne uspešnosti iz naslova prodaje blaga in storitev na trgu, če bo likvidnost poslovanja Inštituta to dopuščala.

Elementi za določitev dovoljenega obsega sredstev za delovno uspešnost iz naslova prodaje blaga in storitev na trgu za leto 2021

Zap. št.	Vsebina	Znesek v €
1.	Presežek prihodkov nad odhodki iz naslova prodaje blaga in storitev na trgu	17.344
2.	Izplačan akontativen obseg sredstev za delovno uspešnost iz naslova prodaje blaga in storitev na trgu	0
3.	Osnova za določitev obsega sredstev za delovno uspešnost iz naslova prodaje blaga in storitev na trgu (1 + 2)	17.344
4.	Dovoljeni obseg sredstev za plačilo delovne uspešnosti iz naslova prodaje blaga in storitev na trgu (zap. 3*0,5)	8.672
5.	Razlika med dovoljnim in izplačanim akontativnim obsegom sredstev za delovno uspešnost iz naslova prodaje blaga in storitev na trgu (4-2)	8.672

VII. IZRAČUN PRESEŽKA PRIHODKOV NAD ODHODKI ZA URBANISTIČNI INŠTITUT RS ZA LETO 2020 (na podlagi 5. točke prvega odstavka 9.i. člena Zakona o javnih financah – ZJF)

Presežek posameznega leta se skladno z Zakonom o javnih financah zmanjša za neplačane obveznosti, neporabljen namenska sredstva, ki so namenjena za financiranje izdatkov v prihodnjem obdobju in so evidentirana na kontih časovnih razmejitev, ter za neporabljen sredstva za investicije.

Presežek prihodkov nad odhodki za leta 2018, 2019 in 2020 po denarnem toku

Zap. št.	Vsebina	Leto 2018	Leto 2019	Leto 2020
1.	Razred 7 – prihodki	1.717.363,39	1.849.673,94	1.896.787,15
2.	Razred 4 – odhodki	1.488.133,58	1.741.847,05	1.652.868,83
3.	Presežek prihodkov nad odhodki po denarnem toku (3=1-2)	+229.229,81	+107.826,89	+243.918,32
	Podatki iz Bilance stanja na dan 31. 12. 2020			
4.	Razred 2	329.059,42	325.552,51	450.849,95
5.	Razred 9	234.122,24	291.470,13	281.598,08
6.	Skupaj	-563.181,66	-617.022,64	-732.448,03
7.	Presežek prihodkov nad odhodki po ZJF (7=3-6)	-333.951,85	-509.195,75	-488.529,71

V letu 2020 je bil izkazan presežek prihodkov nad odhodki po denarnem toku v višini 243.918,32 €. Po zmanjšanju presežka za neplačane obveznosti, neporabljen namenska sredstva, ki so namenjena za financiranje izdatkov v prihodnjem obdobju in so evidentirana na kontih časovnih razmejitev, ter za neporabljen sredstva za investicije, izkazuje Inštitut negativen znesek oziroma dejansko presežek odhodkov nad prihodki, zato ga na kontih skupine 985, ki so namenjeni vodenju presežka po ZJF, ni evidentiral.

VIII. DRUGO, POMEMBNO ZA POPOLNEJŠO PREDSTAVITEV POSLOVANJA

Presežka odhodkov nad prihodki po načelu poslovnega dogodka Urbanistični inštitut RS v letu 2020 ni izkazal.

Inštitut v letu 2020 ni imel izplačil na podlagi sodnih ali drugih odločb ter izvensodnih poravnjav.

V skladu z prejetim navodilom o odpisu terjatev v skladu s tretjim odstavkom 77. člena Zakona o javnih financah Ministrstva za izobraževanje, znanost in šport, št. 0140-47/2016/60 z dne 24. 1. 2018, Inštitut ni izvedel odpisov terjatev v letu 2020, katerih stroški postopka izterjave so v nesorazmerju z višino terjatve oz. zaradi ne vnovčljivosti premoženja dolžnika njegove terjatve ni bilo mogoče izterjati.

Letno poročilo Inštituta predstavlja ter razčlenjuje vse pomembnejše statistične, računovodske in druge podatke o poslovanju Inštituta.

Vse zakonske in druge obveznosti je Inštitut izpolnjeval nemoteno, saj je vse leto posloval likvidno.

Uspešnost poslovanja Inštituta v preteklem letu kažejo tudi podatki poslovnega dela tega poročila, ki vsebuje tudi poročilo o doseženih ciljih in rezultatih.

IX. PREDLOG RAZPOREDITVE UGOTOVLJENEGA POSLOVNEGA IZIDA – PRESEŽKA PRIHODKOV NAD ODHODKI ZA LETO 2020 (VLOGA ZA SOGLASJE)

Dosežen bruto poslovni rezultat Urbanističnega inštituta RS v letu 2020 po načelu poslovnega dogodka je naslednji:

	v evrih
I. Prihodki	1.764.978,82
II. Odhodki	1.737.795,44
III. Bruto dohodek	27.183,38
IV. Davek od dohodka pravnih oseb za leto 2020	198,92
V. Skupaj presežek prihodkov nad odhodki za leto 2020 (od tega):	26.984,46
Presežek prihodkov nad odhodki za leto 2020 – javna služba (8. odstavek 33. člena Uredbe ARRS*)	9.639,54
Presežek prihodkov nad odhodki za leto 2020 – tržna dejavnost	17.344,92
VI. Razporejeni presežek za nakup strojne in raziskovalne opreme	9.639,54
VII. Razporejeni presežek za investicije in investicijsko vzdrževanje	17.344,92
VIII. Nerazporejen presežek prihodkov nad odhodki za leto 2020	0,00

Direktor predlaga Upravnemu odboru Urbanističnega inštituta RS, da sprejme **sklep**:

Presežek prihodkov nad odhodki za leto 2020, ugotovljen po obračunskem načelu in zmanjšanj za presežek prihodkov nad odhodki, izračunan v skladu z 9.i. členom Zakona o javnih financah za leto 2020, je 26.984,46 €. V skladu z aktom o ustanovitvi Upravnemu odboru Urbanističnega inštituta RS predlaga ustanovitelju, da odloči, da se presežek prihodkov nad odhodki za leto 2020 v skupni višini 26.984,46 € razporedi:

- presežek prihodkov nad odhodki na trgu v znesku 17.344,92 EUR se razporedi za razvoj Inštituta – investicijsko vzdrževanje poslovnih prostorov UIRS in

- presežek prihodkov nad odhodki javnih sredstev v znesku 9.639,54 EUR se razporedi za nakup raziskovalne opreme v okviru svoje dejavnosti.

Ljubljana, dne 19. 2. 2021

direktor UIRS

dr. Igor Bizjak



Priloge:

- Izjava o oceni notranjega nadzora javnih financ Urbanističnega inštituta RS za leto 2020.
- Obrazec Elementi za določitev dovoljenega obsega sredstev za delovno uspešnost iz naslova prodaje blaga in storitev na trgu za leto 2020.
- Izračun presežka UIRS za leto 2020 po 9. i. členu Zakona o javnih financah.
- Excelove tabele z računovodskimi izkazi (izvoz iz AJPEs-a).