



**LETNO POROČILO  
O DOSEŽENIH CILJIH  
IN REZULTATIH  
POSLOVANJA  
URBANISTIČNEGA INŠTITUTA RS  
ZA LETO 2019**

Ljubljana, februar 2020



## Vsebina

<b>Poslovno poročilo.....</b>	<b>5</b>
1. Vizija in poslanstvo JRZ.....	5
2. Kratka predstavitev JRZ in poudarki za leto 2018 .....	5
2.1 Kratak opis JRZ.....	5
2.2 Osnovni podatki o raziskovalni dejavnosti JRZ.....	7
2.3 Osnovni finančni podatki.....	9
2.4 Osnovni kadrovske podatki .....	10
2.5 Realizacija programa dela v odstotku.....	10
3. Poročilo o doseženih ciljih in rezultatih posrednih uporabnikov .....	10
3.1 Zakonske in druge pravne podlage, ki pojasnjujejo delovno področje JRZ.....	10
3.2 Dolgoročni cilji .....	12
3.3 Letni/kratkoročni cilji.....	15
3.4 Ocena uspeha pri doseganju zastavljenih ciljev .....	19
3.5 Nastanek morebitnih nedopustnih ali nepričakovanih posledic pri izvajanju programa dela za leto 2019.....	25
3.6 Ocena uspeha pri doseganju zastavljenih ciljev v primerjavi z doseženimi cilji iz poročila preteklega leta ali več preteklih let.....	25
3.7 Oceno gospodarnosti in učinkovitosti poslovanja glede na opredeljene standarde in merila.....	27
3.8 Ocena notranjega nadzora javnih financ.....	27
3.9 Pojasnila na področjih, kjer zastavljeni cilji niso bili doseženi.....	31
3.10 Ocena učinkov poslovanja JRZ na druga področja, predvsem pa na gospodarstvo, socialo, varstvo okolja, regionalni razvoj in urejanje prostora.....	31
3.11 Poročilo o realiziranih investicijah in investicijskih vlaganjih z viri financiranja (po poslovnem dogodku) .....	31
3.12 Poročilo o realiziranih investicijah in investicijskih vlaganjih z viri financiranja (po denarnem toku) .....	32
3.13 Poročilo o izvajanju investicijskega projekta.....	32
3.14 Analiza kadrovanja, kadrovske politike in izobrazbene strukture.....	33
<b>Računovodsko poročilo .....</b>	<b>38</b>
1 Računovodske usmeritve .....	38
1.1 Načelo sestavljanja računovodskih izkazov.....	38
1.2 Zakonske in druge pravne podlage za sestavo računovodskih izkazov.....	38
1.3 Vrednotenje računovodskih kategorij.....	39
1.4 Davčni status Urbanističnega inštituta RS.....	41
1.5 Sodila, ki so bila uporabljena za razmejevanje prihodkov in odhodkov na dejavnost javne službe ter dejavnost prodaje blaga in storitev na trgu .....	42
2 Finančni načrt Inštituta za leto 2019.....	42
3 Likvidnost Inštituta .....	42
4 Računovodski izkazi .....	43
4.1 Bilanca stanja na dan 31. 12. 2019.....	43
4.2 Izkaz prihodkov in odhodkov – določenih uporabnikov.....	44
4.3 Izkaz prihodkov in odhodkov določenih uporabnikov po vrstah dejavnosti.....	46
4.4 Izkaz prihodkov in odhodkov določenih uporabnikov po načelu denarnega toka.....	47
4.5 Izkaz računa financiranja določenih uporabnikov.....	50
4.6 Izkaz računa finančnih terjatev in naložb določenih uporabnikov .....	51
4.7 Stanje in gibanje neopredmetenih sredstev in opredmetenih osnovnih sredstev .....	52
4.8 Stanje in gibanje dolgoročnih finančnih naložb in posojil .....	53
5 Obrazložitev največjih odstopanj glede na predhodno leto (2018) in glede na program dela in finančni načrt za leto 2019 .....	55
I. BILANCA STANJA.....	55
1 Sredstva .....	55

2 Dolgoročna sredstva .....	55
3 Kratkoročna sredstva in aktivne časovne razmejitve .....	56
4 Zaloge .....	57
5 Obveznosti do virov sredstev .....	57
6 Kratkoročne obveznosti in pasivne časovne razmejitve .....	57
7 Lastni viri in dolgoročne obveznosti .....	59
8 Izven bilančna evidenca .....	60
9 Druga pojasnila .....	60
10 Pregled koriščenja presežkov prihodkov nad odhodki Inštituta za leto 2019 .....	61
II. IZKAZ PRIHODKOV IN ODHODKOV (NAČELO POSLOVNEGA DOGODKA) S POJASNILI .....	62
a) Analiza prihodkov .....	62
b) Analiza odhodkov .....	64
c) Druga pojasnila .....	66
III. IZKAZ PRIHODKOV IN ODHODKOV (NAČELO DENARNEGA TOKA) S POJASNILI .....	67
a) Analiza prihodkov .....	67
b) Analiza odhodkov .....	70
c) Druga pojasnila .....	72
IV. IZKAZ RAČUNA FINANČNIH TERJATEV IN NALOŽB .....	73
V. IZKAZ RAČUNA FINANCIRANJA .....	73
VI. OBRAZEC ELEMENTI ZA DOLOČITEV DOVOLJENEGA OBSEGA SREDSTEV ZA DELOVNO USPEŠNOST IZ NASLOVA PRODAJE BLAGA IN STORITEV NA TRGU .....	73
VII. IZRAČUN PRESEŽKA PRIHODKOV NAD ODHODKI ZA URBANISTIČNI INŠTIUT RS ZA LETO 2019 (na podlagi 5. točke prvega odstavka 9.i. člena Zakona o javnih financah - ZJF) .....	74
VIII. DRUGO, POMEMBNO ZA POPOLNEJŠO PREDSTAVITEV POSLOVANJA .....	74
IX. PREDLOG RAZPOREDITVE UGOTOVLJENEGA POSLOVNEGA IZIDA – PRESEŽKA PRIHODKOV NAD ODHODKI ZA LETO 2019 ( VLOGA ZA SOGLASJE ) .....	75

## Poslovno poročilo

### 1. Vizija in poslanstvo JRZ

**Urbanistični inštitut Republike Slovenije je osrednja slovenska znanstvenoraziskovalna ustanova s področja planiranja in urejanja prostora ter sorodnih disciplin.** Da bi takšen status obdržali še v prihodnosti, se moramo konstantno boriti in strokovni javnosti dokazati, da smo resnično najboljši. Spreminjajoče se okoliščine, tako glede pristopov k raziskovalnemu delu, kakor glede ključnih dejavnikov, ki vplivajo na uspešno izvajanje raziskovalnega dela, predstavljajo nove izzive, s katerimi se moramo stalno soočati in ustrezno in učinkovito spopadati.

**Urbanistični inštitut Republike Slovenije mora tudi v prihodnosti ostati osrednja slovenska znanstvenoraziskovalna ustanova s področja planiranja in urejanja prostora ter sorodnih disciplin. To bo mogoče doseči le, če bomo sledili naslednjim temeljnim strateškim ciljem:**

1. Doseganje odličnih znanstvenoraziskovalnih rezultatov.
2. Pridobivanje raziskovalnih in strokovnih projektov doma in v tujini.
3. Zagotavljanje povezav med raziskovalnim delom in implementacijo rezultatov raziskav v praksi.
4. Vključevanje raziskovalcev v izobraževalni proces.
5. Zagotavljanje ustrezne kadrovske zasedenosti.
6. Izboljšanje prepoznavnosti ustanove in njenega delovanja doma in v tujini.

Inštitut uresničuje poslanstvo kot interdisciplinarni javni raziskovalni zavod na področju urejanja prostora in s tem povezanih ved:

- Opravlja temeljne in aplikativne raziskave na področju prostorskega načrtovanja in z njim povezanih disciplin. Inštitut stremi k raziskovanju in pojasnjevanju razvoja urbanih fenomenov v Sloveniji, k sistematičnemu spremljanju in dokumentiranju razvoja prostorskih struktur države, zlasti pa razvoja mest in naselij, k sodelovanju pri pripravi zakonov in podzakonskih aktov na vseh področjih urejanja prostora in varstva okolja, k doseganju načel trajnostnega razvoja, uveljavitvi inovativnih pristopov za razvoj pametnih mest »smart city«, k sodelovanju pri vrednotenju naravne in kulturne dediščine ter skrbi za njeno ustrezno vključevanje v prostorske planske in izvedbene akte.
- S prenašanjem znanja svojih raziskovalcev s sodelovanjem v pedagoških procesih, z organizacijo znanstvenih konferenc, strokovnih delavnic in nadaljevalnih ali specialističnih tečajev.
- S svojo založniško dejavnostjo, kjer z izdajanjem znanstvenih in strokovnih publikacij ozavešča javnost, tako strokovno kot laično.

### 2. Kratka predstavitev JRZ in poudarki za leto 2019

#### 2.1 Kratek opis JRZ

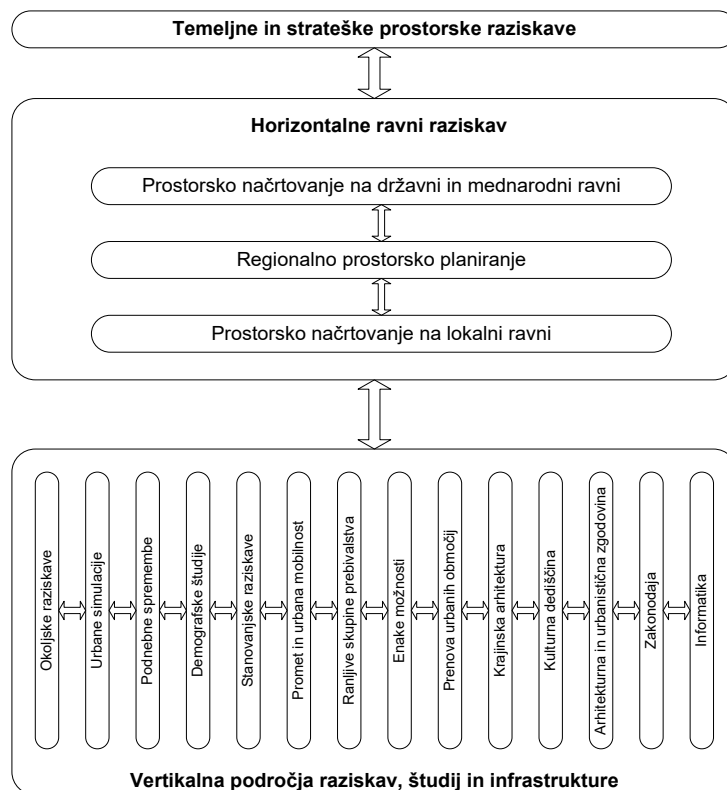
Urbanistični inštitut Republike Slovenije (UIRS) je osrednja slovenska znanstveno raziskovalna ustanova na področju načrtovanja in urejanja prostora in z njo povezanih ved. Ustanovljen je bila leta 1955, kot javni raziskovalni zavod pa deluje od leta 1993.

Temeljne dejavnosti inštituta so raziskovanje, izobraževanje in založništvo. Inštitut vzdržuje tudi referenčno nacionalno knjižnico in INDOK center za področje prostorskih ved na nacionalnem nivoju.

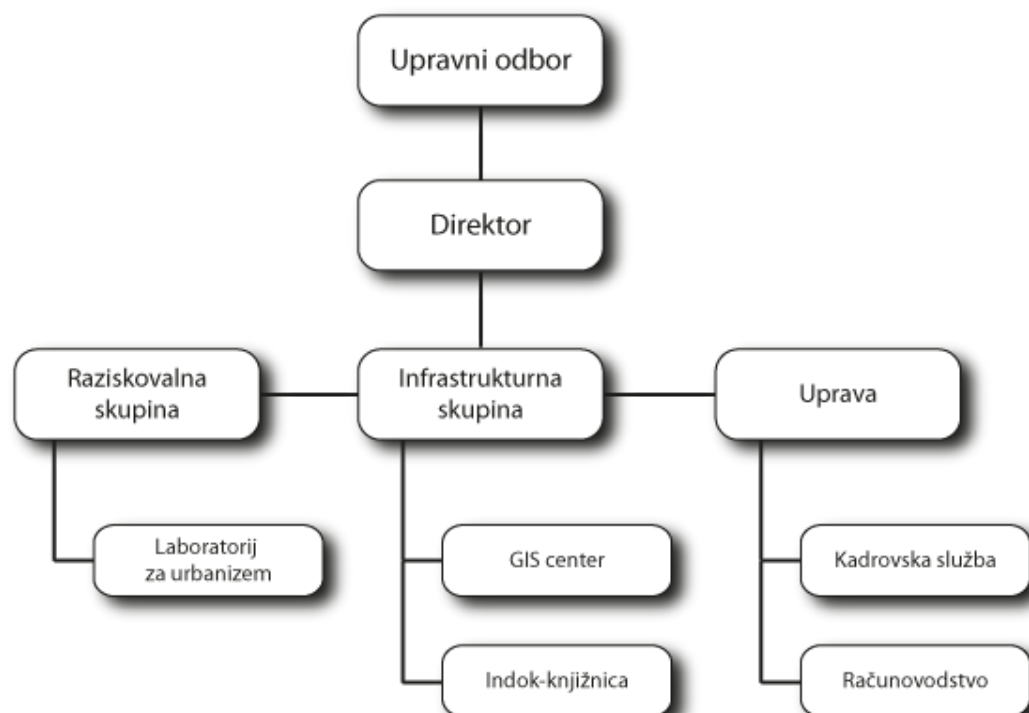
UIRS izvaja temeljne in aplikativne znanstvenoraziskovalne in razvojne projekte na mednarodni, državni, regionalni in lokalni ravni, v katerih obravnava različne probleme in procese urbanističnega in prostorskega razvoja Slovenije in širše ter metodološka in praktična vprašanja razvoja in urejanja mest, naselij in krajine. Raziskovanje prostorskih fenomenov je prvenstveno usmerjeno na naslednja področja: urbane simulacije, podnebne spremembe, demografske spremembe, stanovanja, promet

in urbana mobilnost, ranljive skupine ljudi, enake možnosti, prenova urbanih območij, krajinska arhitektura, kulturna dediščina, arhitekturna in urbanistična zgodovina, zakonodaja in informatika.

### STRUKTURA RAZISKAV INŠTITUTA



Notranja organiziranost inštituta:



## 2.2 Osnovni podatki o raziskovalni dejavnosti JRZ

- Število raziskovalnih projektov, katerih nosilec je JRZ: 5; število projektov, kjer je JRZ sodelujoči: 3.
- Število raziskovalnih programov: 1 raziskovalni program, 1 infrastrukturni program.
- Do pet najpomembnejših nakupov raziskovalne opreme: Nakup spletnih in datotečnih strežnikov, MS licence, nakup osebnih in prenosnih računalnikov ter nakup raziskovalne opreme za preverjanje prevodnosti in nivoja vode.
- Do pet najpomembnejših dosežkov JRZ na področju znanosti:
  1. SENDI, Richard, FILIPOVIČ HRAST, Maša, KERBLER, Boštjan Kefo. Asset-based welfare : is housing equity release a viable option for pensioners in Slovenia. Journal of European social policy, ISSN 0958-9287, Oct. 2019, vol. 29, no. 4, str. 577-589, tabele. <https://journals.sagepub.com/doi/pdf/10.1177/0958928718804930>, doi: 10.1177/0958928718804930. [COBISS.SI-ID 35896669], [JCR, SNIP, WoS do 14. 9. 2019: št. citatov (TC): 0, čistih citatov (CI): 0, čistih citatov na avtorja (CIAu): 0, Scopus do 29. 1. 2020: št. citatov (TC): 3, čistih citatov (CI): 3, čistih citatov na avtorja (CIAu): 2.00] kategorija: 1A1 (Z, A'', A', A1/2); uvrstitev: Scopus (d), SSCI, Scopus, MBP; tip dela je verificiral OSICD točke: 97.46, št. avtorjev: 2/3  
Povzetek: Blaginja, ki temelji na premoženju: je sprostitev stanovanjskega kapitala izvedljiva možnost za upokojence v Sloveniji? Spemembe na področju državnega financiranja, ki so se v zadnjih treh desetletjih pojavile po vsem svetu, so močno vplivale na zmožnost držav, da obdržijo prejšnjo raven socialnega varstva, kot ga je omogočal prejšnja politika države blaginje. Zaradi teh sprememb, ki se med drugim že kažejo v čedalje manjših prihodkih upokojencev, so začeli nekateri raziskovalci proučevati alternativne načine blaženja njihovega vpliva na blaginjo starejših med upokojitvijo. Ena izmed teorij, razvitih s tem namenom, se nanaša na koncept blaginje, ki temelji na premoženju. V skladu s to teorijo naj bi bilo premoženje, ki si ga ljudje ustvarijo v obliki stanovanjskih nepremičnin, finančni vir, ki bi lahko upokojencem v stiski zagotavljal prihodek. Namen članka je, s pomočjo ugotovitev empirične raziskave, proučiti, ali starejši lastniki stanovanj in hiš v Sloveniji na svoje nepremičnine gledajo kot na kapital, s katerim bi lahko ublažili finančne stiske v pozni starosti.
  2. REBERNIK, Nataša, GOLIČNIK, Barbara, BAHILLO, Alfonso, OSABA, Eneko. A 4-dimensional model and combined methodological approach to inclusive urban planning and design for all. Sustainable cities and society, ISSN 2210-6715. [Spletna izd.], Jan. 2019, vol. 44, str. 195-214, ilustr., doi: 10.1016/j.scs.2018.10.001. [COBISS.SI-ID 2892995], [JCR, SNIP, WoS do 12. 1. 2020: št. citatov (TC): 5, čistih citatov (CI): 5, čistih citatov na avtorja (CIAu): 1.25, Scopus do 29. 11. 2019: št. citatov (TC): 4, čistih citatov (CI): 3, čistih citatov na avtorja (CIAu): 0.75] kategorija: 1A1 (Z, A'', A', A1/2); uvrstitev: SCI, Scopus (d), Scopus, MBP; tip dela je verificiral OSICD točke: 34.71, št. avtorjev: ¼  
Povzetek: V kontekstu vse večje večplastnosti in kompleksnosti mest članek naslavlja celovit in relacijski pristop k bolj vključujočem načrtovanju mest, ki ustreza potrebam prebivalcev z različnimi oviranostmi. Predlaga in preizkuša nov teoretični model, imenovan kombinirani metodološki pristop (CMA). Hrbtenico tega modela predstavlja pogosto spregledan etnografski pristop, ki temelji na kvalitativnih, drobnih in poglobljenih podatkih, pridobljenih po principu od spodaj navzgor, v kombinaciji z metodami vrednotenja prostorsko-uporabniških razmerij kot npr. vedenjski zemljevid. Čeprav je članek precej teoretičen, saj se osredotoča na argumentacijo različnih pristopov k načrtovanju in upravljanju mest, so bile preveritve predlaganega modela izvedene na javnih odprtih prostorih štirih pilotnih primerov v dveh evropskih mestih (Maribor in Ljubljana, Slovenij). Rezultati so v skladu z uporabljenim metodologijo pokazali, da kombinacija tesno povezanih, prekrivajočih se in komplementarnih tehnik obravnave uporabniško-prostorskih razmerij lahko znatno izboljša razumevanje zapletenih odnosov in interakcij med ljudmi, prostorom in tehnologijo v mestu. Zato

lahko zainteresirane strani spodbudi k bolj informativnim in odzivnim ukrepom - in nenazadnje bolj vključujočim, in posamezniku prilagojenim mestom.

3. SVIRČIĆ GOTOVAC, Anđelina, KERBLER, Boštjan Kefo. From Post-Socialist to Sustainable : the city of Ljubljana. Sustainability, ISSN 2071-1050, 2019, vol. 11, iss. , str. 1-16, tabele. <https://www.mdpi.com/2071-1050/11/24/7126/pdf>, doi: 10.3390/su11247126. [COBISS.SI-ID 2923715], [JCR, SNIP, WoS do 31. 1. 2020: št. citatov (TC): 0, čistih citatov (CI): 0, čistih citatov na avtorja (CIAu): 0] kategorija: 1A1 (Z, A", A', A1/2); uvrstitev: Scopus (d), SCI, SSCI, Scopus, MBP; tip dela je verificiral OSICD točke: 52.65, št. avtorjev: 1/2

Povzetek: Članek analizira postopek oživljanja mestnega središča na primeru Ljubljane. Ljubljana je leta 2016 je postalo prvo in (do zdaj) edino postsocialistično mesto, ki je pridobilo naziv Zelena prestolnica Evrope. V procesu preobrazbe Ljubljane se je v zadnjih desetih letih zgodilo veliko pozitivnih sprememb. Te se kažejo zlasti v izboljšavah kakovosti življenja v mestu, več je javnih prostorov z večjo dostopnostjo (širitev območij za pešce in kolesarje, zaprtje nekaterih ulic za avtomobile, več zelenih površin itd.). Študija je bila izvedena z uporabo metode polstrukturiranih intervjujev in fokusne skupine z izbranimi prostorskimi strokovnjaki iz različnih strok. Rezultati so pokazali, da je imel proces revitalizacije v Ljubljani več pozitivnih posledic kot negativnih, čeprav so nekateri strokovnjaki kritizirali dosežke in opozarjali na nekatere pomanjkljivosti. Glede na dokončno izboljšanje kakovosti življenja prebivalcev pa je mogoče trditi, da je Ljubljana postala postsocialistično trajnostno mesto, ki jasno sledi zahodnoevropskim vzorcem urbanega razvoja, kar je očitno odstopanje od družbeno-prostorskih urbanih procesov, ki še vedno zaznamujejo večino postsocialističnih mest, zlasti velika.

4. KABISCH, Sigrun, FINNVEDEN, Göran, KRATOCHVÍL, Petr, SENDI, Richard, SMAGACZ-POZIEMSKA, Marta, MATOS, Rafaela, BYLUND, Jonas. New urban transitions towards sustainability : addressing SDG challenges (research and implementation tasks and topics from the perspective of the Scientific Advisory Board (SAB) of the Joint Programming Initiative (JPI) Urban Europe). Sustainability, ISSN 2071-1050, 2019, vol. 11, iss. 8, str. 1-10. <https://www.mdpi.com/2071-1050/11/8/2242/htm>, doi: 10.3390/su11082242. [COBISS.SI-ID 2914243], [JCR, SNIP, WoS do 31. 5. 2019: št. citatov (TC): 0, čistih citatov (CI): 0, čistih citatov na avtorja (CIAu): 0, Scopus do 21. 6. 2019: št. citatov (TC): 0, čistih citatov (CI): 0, čistih citatov na avtorja (CIAu): 0] kategorija: 1A1 (Z, A", A', A1/2); uvrstitev: Scopus (d), SCI, SSCI, Scopus, MBP; tip dela je verificiral OSICD točke: 15.04, št. avtorjev: 1/7

Povzetek: Nove urbane tranzicije za doseganje trajnostnega razvoja: Obravnava izzivov strateških razvojnih ciljev. Prispevek obravnava zahteve in izzive, ki jih predstavljajo pristopi k doseganju urbanega trajnostnega razvoja, z vidika Znanstvenega svetovalnega odbora, Pobude za skupno načrtovanje Urbane Evrope (Scientific Advisory Board, JPI UE). Predstavljeni so kritični razmisleki o dosežkih in vrzelih v dejavnostih JPI UE, kot temelj za oblikovanje in določanje smernic oz. okvirjev za Strateško raziskovalno in inovacijsko agendo 2015-2020 (SRIA 2015-2020). Avtorji pri tem izpostavljajo pomembnost koncepta »dilem« pri izvajanju (včasih konfliktnih) aktivnosti za doseganje trajnostnega razvoja, poudarjena sta tudi lokalni kontekst ter kontekst soustvarjenja. Podan je tudi predlog prioritarnih tem za nadaljnje raziskovanje na področju trajnostnega razvoja.

5. MLADENVIČ, Luka, PLEVNIK, Aljaž. Parking standards, an overlooked tool in transport policy : an overview of approaches in Slovenian municipalities = Standardi parkiranja, zanemareni instrument prometne politike : pregled pristupa u Slovenskim općinama. Prostor : znanstveni časopis za arhitekturo i urbanizam, ISSN 1330-0652, 2019, letn. 27, št. 2(58), 322-333 str., doi: doi.org/10.31522/p.27.2(58).11. [COBISS.SI-ID 2925763], [SNIP] kategorija: 1A1 (Z, A", A', A1/2); uvrstitev: Scopus (h), AHCI, Scopus (d), Scopus, MBP; tip dela še ni verificiran točke: 127.08, št. avtorjev: 2/2

Povzetek: Članek predstavlja rezultate raziskave na področju parkirnih normativov, opravljene med izdelovalci občinskih prostorski načrtov, predstavniki občin in pregleda parkirnih normativov več kot petdeset občin v Sloveniji. Raziskava je pokazala, da čeprav



predstavniki občin parkirne težave zaznavajo kot enega od pomembnejših izzivov na področju prometa, parkirnih normativov pri upravljanju s temi izzivi še ne uporabljajo.

6. **GOLIČNIK, Barbara**, MIHEVC, Nevenka, DREMEL, Manca. Vzorci zasedbe prostora za potrebe sprostitve in rekreacije v obmestnem prostoru : primer Jezero pri Podpeči, Slovenija = Patterns of using places for recreation and relaxation in peri-urban areas : the case of Lake Podpeč, Slovenia. Urbani izziv, ISSN 0353-6483. [Tiskana izd.], 2019, letn. 30, št. 2, str. 48-58, 113-123, ilustr.

<http://urbaniizziv.uirs.si/Portals/urbaniizziv/Clanki/2019/urbani-izziv-en-2019-30-02-05.pdf>, <http://urbaniizziv.uirs.si/Portals/urbaniizziv/Clanki/2019/urbani-izziv-2019-30-02-05.pdf>, doi: 10.5379/urbani-izziv-en-2019-30-02-005. [COBISS.SI-ID 2936515], [SNIP] kategorija: 1A3 (Z, A', A1/2); uvrstitev: Scopus (d), Scopus, MBP; tip dela še ni verificiran točke: 21.6, št. avtorjev: 1/3

**Povzetek:** Članek obravnava vprašanja o nosilni sposobnosti prostora za sprostitve in rekreacije v obmestnih krajinah visokih naravnih ali kulturnih vrednot. Temelji na konceptu pristopov od spodaj navzgor, pri čemer uporablja metodo opazovanja in vedenjskih zemljevidov, ki temelji na drobnih kvalitativnih podatkih. Osredotoča se na zasnovo koncepta nosilne sposobnosti naravno vrednega območja za rabo in na ugotavljanje ocene nosilne sposobnosti takega območja za rabo. Izhajali smo iz Goličnik Marušić (2015), ki nakazuje smisel obravnave razvoja in načrtovanja zelene infrastrukture z vidika uporabnikovih potreb in navad ter s konceptom nosilne sposobnosti prostora za zasedbo vključili tudi varstveni vidik. Na podlagi izvedenih podatkov, pridobljenih z opazovanjem in kartiranjem vedenja, smo komentirali dejansko rabo, uporabnike z vidika starostnih skupin ter način zasedanja prostora, pogostost pojavljanja dejavnosti in načine zadrževanja v prostoru na primeru Jezera pri Podpeči, priljubljene izletniško-rekreacijske točke na robu Ljubljanskega barja.

- Trije najpomembnejši dogodki na JRZ:
  1. V Ljubljani in Novem mestu smo orgnaizirali zaključno konferenco EU projekta ASTUS. Sestanek s projektnimi partnerji je potekal že en dan prej. Na konferenci smo med drugim predstavili UIRS atlas dostopnosti.
  2. Sodelovali smo pri organizaciji in izvedbi Nacionalne konferenca o trajnostni mobilnosti.
  3. Bili smo pokrovitelj 30. Sedlarjevega srečanja (srečanje vsakoletno prireja Društvo urbanistov in prostorskih planerjev Slovenije) z naslovom : » Razvojni trajnostni projekti - primeri dobrih praks za mesta in podeželje«. Ob izdaji strokovne številke Urbanega izziva–Zbornika Sedlarjevega srečanja pa smo skupaj z društvom DUPPS organizirali tudi okroglo mizo.
- Število projektov Obzorja 2020: 2 projekta (Connecting Nature in Prosperity) v višini 96.787 €.
- Število projektov, financiranih iz Evropskih strukturnih in investicijskih skladov: 8 projektov (INTERREG: Lumat, PlurAlps, Danube Art.N., Los\_dama!, ASTUS, BBenefit, CROSSMOBY, OpenSpaceAlps) v skupni višini 208.077 €.
- Število patentov in inovacij: 2.

### 2.3 Osnovni finančni podatki

Celotni prihodki za leto 2019 so bili v višini 1.830.538 €, celotni odhodki v višini 1.759.835 €. Presežek prihodkov nad odhodki (AOP888) oziroma poslovni rezultat za leto 2019 je v višini 70.703 € pred obračunom davka od dohodka pravnih oseb oz. v višini 70.149 € po obračunu davka od dohodkov pravnih oseb.

Delež prihodkov iz naslova tržne dejavnosti je znašal 68.197 € oziroma 3,7 % celotnih prihodkov, delež prihodkov iz naslova mednarodnih projektov je znašal 329.612 € oziroma 18,0 % celotnih prihodkov.

Prihodkov, pridobljenih v sodelovanju z gospodarstvom, Inštitut ni imel.

## 2.4 Osnovni kadrovski podatki

Število zaposlenih na dan 31. 12. 2019: 31.

Število raziskovalcev, razdeljeno glede na spol raziskovalcev na dan 31. 12. 2019: skupaj 20, od tega 11 žensk in 9 moških.

Število raziskovalcev JRZ vključenih v pedagoški proces v letu 2019: 3.

Število odličnih tujih uveljavljenih znanstvenikov, gostujočih na JRZ v letu 2019: 0.

Število mladih raziskovalcev: 0.

## 2.5 Realizacija programa dela v odstotku

Inštitut je v letu 2019 dosegel 104,6 % realizacije finančnega načrta za leto 2019 (po načelu poslovnega dogodka) oziroma 102,8 % realizacije finančnega načrta za leto 2019 (po načelu denarnega toka).

## 3. Poročilo o doseženih ciljih in rezultatih posrednih uporabnikov

### 3.1 Zakonske in druge pravne podlage, ki pojasnjujejo delovno področje JRZ

Urbanistični inštitut Republike Slovenije (UI RS) je javni raziskovalni zavod; sklep Vlade Republike Slovenije o preoblikovanju je bil sprejet na 6. seji Vlade Republike Slovenije 25.2.1993 (Ur. l. RS, št. 13/93 in 46/93) in sklepa Vlade Republike Slovenije o spremembah in dopolnitvah sklepa o preoblikovanju (Ur. l. RS . 65/99, 96/03, 11/06, 68/08 in 47/11). Urbanistični inštitut Republike Slovenije deluje skladno z zakoni, pravilniki in odredbami pri čemer upošteva:

- Statut Urbanističnega inštituta RS, 13.02.2020,
- Zakon o delovnih razmerjih (Uradni list RS, št. 21/13, 78/13 – popr., 47/15 – ZZSDT, 33/16 – PZ-F, 52/16, 15/17 – odl. US, 22/19 – ZPosS in 81/19),
- Zakon o sistemu plač v javnem sektorju (Uradni list RS, št. 108/09 – uradno prečiščeno besedilo, 13/10, 59/10, 85/10, 107/10, 35/11 – ORZSPJS49a, 27/12 – odl. US, 40/12 – ZUJF, 46/13, 25/14 – ZFU, 50/14, 95/14 – ZUPPJS15, 82/15, 23/17 – ZDOdv, 67/17 in 84/18),
- Zakon o raziskovalni in razvojni dejavnosti (Uradni list RS, št. 22/06 – uradno prečiščeno besedilo, 61/06 – ZDru-1, 112/07, 9/11, 57/12 – ZPOP-1A, 21/18 – ZNOrg in 9/19),
- Pravilnik o infrastrukturnih obveznostih zavodom, ki opravljajo raziskovalno dejavnost (Uradni list RS, št. 4/11, 40/11 – popr., 40/13, 20/14 in 41/15),
- Pravilnik o postopku in merilih za izbor in sofinanciranje znanstvenih monografij (Uradni list RS, št. 12/05 in 24/06),
- Pravilnik o vsebini in načinu vodenja evidence o izvajalcih raziskovalne in razvojne dejavnosti (Uradni list RS, št. 40/13 in 51/14),
- Pravilnik o postopkih (so)financiranja in ocenjevanja ter spremljanju izvajanja raziskovalne dejavnosti (Uradni list RS, št. 52/16, 79/17 in 65/19),
- Pravilnik o vsebini in načinu vodenja evidence o izvajalcih raziskovalne in razvojne dejavnosti (Uradni list RS, št. 40/13 in 51/14),
- Pravilnik o raziskovalnih nazivih (Uradni list RS, št. 126/08, 41/09, 55/11, 80/12, 4/13 – popr., 5/17, 31/17 in 7/19),
- Pravilnik o Ciljnih raziskovalnih programih (CRP) (Uradni list RS, št. 43/11 in 6/12),
- Pravilnik o kriterijih za ugotavljanje izpolnjevanja pogojev za vodjo raziskovalnega projekta (Uradni list RS, št. 53/16),
- Uredba o normativih in standardih za določanje sredstev za izvajanje raziskovalne dejavnosti, financirane iz Proračuna Republike Slovenije (Uradni list RS, št. 103/11, 56/12, 15/14, 103/15, 27/17, 9/18 in 62/19), Kolektivna pogodba za javni sektor (Uradni list RS, št. 57/08, 23/09, 91/09, 89/10, 89/10, 40/12, 46/13, 95/14, 91/15, 21/17, 46/17, 69/17 in 80/18),

- Kolektivna pogodba za raziskovalno dejavnost (Uradni list RS, št. 45/92, 50/92 – popr., 5/93, 18/94 – ZRPJZ, 50/94, 45/96, 51/98, 73/98 – popr., 39/99 – ZMPUPR, 106/99, 107/00, 64/01, 84/01, 85/01 – popr., 43/06 – ZKOlP, 61/08, 67/08, 40/12, 46/13, 106/15, 46/17 in 80/18),
- Zakon o ukrepih za uravnoteženje javnih financ občin (Uradni list RS, št. 14/15),
- Zakon o javnih financah (Uradni list RS, št. 11/11 – uradno prečiščeno besedilo, 14/13 – popr., 101/13, 55/15 – ZFisP, 96/15 – ZIPRS1617 in 13/18),
- Zakon o izvrševanju proračunov Republike Slovenije za leti 2018 in 2019 (Uradni list RS, št. 71/17, 13/18 – ZJF-H, 83/18 in 19/19),
- Zakon o urejanju prostora (Uradni list RS, št. 61/17),
- Zakon o izenačevanju možnosti invalidov (Uradni list RS, št. 94/10, 50/14 in 32/17).

### 3.2 Dolgoročni cilji

Ključni dolgoročni cilji UIRS Urbanističnega inštituta so:

<b>Cilj</b>	<b>Utrjevanje vloge inštituta kot osrednje znanstveno raziskovalne institucije na področju prostorskih ved v RS</b>					
<b>Kazalnik</b>	Pojavljanje inštituta na dogodkih in v javnih medijih, konferencah, okroglih mizah, strokovnih posvetih, v znanstveni, strokovni in ostali literaturi s področja delovanja inštituta					
<b>Ciljna vrednost</b> Leto cilja - 2020	>30 pojavljanj na dogodkih, v literaturi ipd. / leto					
<b>2015</b>	<b>2016</b>	<b>2017</b>	<b>2018</b>	<b>2019</b>	<b>2020</b>	
>70 pojavljanj s prispevki na konferencah, dogodkih, znanstvenih revijah, intervjujih ... (COBISS)	>80 pojavljanj s prispevki na konferencah, dogodkih, znanstvenih revijah, intervjujih ... (COBISS)	116 pojavljanj s prispevki na konferencah, dogodkih, znanstvenih revijah, intervjujih ... (COBISS)	96 pojavljanj s prispevki na konferencah, dogodkih, znanstvenih revijah, intervjujih ... (COBISS)	118 pojavljanj s prispevki na konferencah, dogodkih, znanstvenih revijah, intervjujih ... (COBISS)		
<b>Cilj</b>	<b>Utrjevanje njegove prepoznavnosti v mednarodnem prostoru in vključevanje v mednarodno raziskovalno sfero (vzdrževanje mednarodnih povezav, svetovalno, ekspertno in recenzijsko delo)</b>					
<b>Kazalnik</b>	Sodelovanje v mednarodnih raziskovalnih združenjih, v programih COST, v mednarodnih uredniških odborih					
<b>Ciljna vrednost</b> Leto cilja - 2020	Članstvo v 8-9 združenjih, > 1 programov COST, > 1 med. uredniški odbori					
<b>2015</b>	<b>2016</b>	<b>2017</b>	<b>2018</b>	<b>2019</b>	<b>2020</b>	
Članstvo v 7 združenjih, 8 programov COST, 1 med. uredniški odbor	Članstvo v 3 združenjih, 3 programov COST, 4 med. uredniških odborih	Članstvo v 4 združenjih, 3 programov COST, 4 med. uredniških odborih	Članstvo v 4 združenjih, 2 programov COST, 4 med. uredniških odborih	Članstvo v 4 združenjih, 2 programov COST, 4 med. uredniških odborih		
<b>Cilj</b>	<b>Doseganje odličnih rezultatov na področju raziskovanja prostorske problematike</b>					
<b>Kazalnik</b>	Objave v znanstvenih publikacijah s področja prostorske problematike					
<b>Ciljna vrednost</b> Leto cilja - 2020	7 / leto					
<b>2015</b>	<b>2016</b>	<b>2017</b>	<b>2018</b>	<b>2019</b>	<b>2020</b>	
7	6	9	13	16		
<b>Cilj</b>	<b>Razvijanje modelov trajnostnega razvoja mest in urbanih regij na različnih ravneh planiranja: od evropske, nacionalne, regionalne, do lokalne in na različnih področjih povezanih s prostorom. Pri tem so prioritete zlasti raziskovanje in pojasnjevanje razvoja urbanih fenomenov v Sloveniji, sistematično spremljanje in dokumentiranje razvoja prostorskih struktur države, zlasti pa razvoja mest in naselij ter razvoj metodologije prostorskega planiranja, urbanističnega načrtovanja in oblikovanja, krajinskega načrtovanja in oblikovanja</b>					
<b>Kazalnik</b>	Število objav v znanstvenih in strokovnih publikacijah s področja, število organiziranih tematskih konferenc, predavanj, okroglih miz ipd.					
<b>Ciljna vrednost</b> Leto cilja - 2020	15 objav / leto 2-3 konferenci, predavanja ... / leto					

2015	2016	2017	2018	2019	2020
18 objav, 5 izvedenih predavanj, konferenc ...	13 objav, 7 izvedenih predavanj, konferenc ...	36 objav, 7 izvedenih predavanj, konferenc ...	21 objav, 8 izvedenih predavanj, konferenc ...	22 objav, 13 izvedenih predavanj, konferenc ...	
<b>Cilj</b>	<b>Sodelovanje pri prostorskem planiranju na državni, regionalni in lokalni ravni</b>				
<b>Kazalnik</b>	Udeještvovanje in organiziranje konferenc, delavnic, predavanj s področja prostorskega planiranja na državni, regionalni in lokalni ravni				
<b>Ciljna vrednost</b> Leto cilja - 2020	Udeležba, organizacija vsaj 1-2 dogodka letno				
2015	2017	2017	2018	2019	2020
Organizacija 2 dogodkov in udeležba na 2 dogodkih	Organizacija 1 dogodka in udeležba na 6 dogodkih	Organizacija 1 dogodka in udeležba na 10 dogodkih	Organizacija 3 dogodkov in udeležba na 13 dogodkih	Organizacija 10 dogodkov in udeležba na 17 dogodkih	
<b>Cilj</b>	<b>Izdelovanje pilotnih urbanističnih projektov in prostorskih planov za naselja in značilne (ali posebne) regije, kar bi omogočilo testiranje teorij</b>				
<b>Kazalnik</b>	Število prijav in dobljenih nalog s področja				
<b>Ciljna vrednost</b> Leto cilja - 2020	>0 na leto				
2015	2016	2017	2018	2019	2020
0	0	1	1	1	
<b>Cilj</b>	<b>Sodelovanje pri pripravi zakonov in podzakonskih aktov na vseh področjih urejanja prostora in varstva okolja</b>				
<b>Kazalnik</b>	Sodelovanje, dajanje pripomb, predlogov na pozivih ministrstva pri pripravi zakonov in podzakonskih aktov na vseh področjih urejanja prostora in varstva okolja				
<b>Ciljna vrednost</b> Leto cilja - 2020	Obvezno dajanje pripomb na zakone v pripravi, sodelovanje v skupinah za pripravo zakonov in standardov				
2015	2016	2017	2018	2019	2020
Dajanje pripomb na zakone, ki so trenutno v pripravi s strani MOP, 1 sodelovanje v skupini za pripravo standardov	Dajanje pripomb na zakone, ki so trenutno v pripravi s strani MOP, 1 sodelovanje v skupini za pripravo standardov	Dajanje pripomb na zakone, ki so trenutno v pripravi s strani MOP, 1 sodelovanje v skupini za pripravo standardov	Dajanje pripomb na podzakonske akte, ki so trenutno v pripravi s strani MOP	Dajanje pripomb na podzakonske akte, ki so trenutno v pripravi s strani MOP	
<b>Cilj</b>	<b>Sodelovanje pri vrednotenju naravne in kulturne dediščine ter skrb za njeno ustrezno vključevanje v prostorske planske in izvedbene akte</b>				
<b>Kazalnik</b>	Število dobljenih nalog s področja na razpisih, sodelovanje z ministrstvi s področja na delavnicah, konferencah in pri pripravi ustreznih strokovnih podlag				
<b>Ciljna vrednost</b> Leto cilja - 2020	>0 / leto				
2015	2016	2017	2018	2019	2020
1	0	0	0	0	
<b>Cilj</b>	<b>Založništvo znanstvene in strokovne literature: izdajanje Urbanega izziva, osrednje in edine slovenske znanstveno strokovne periodične revije za področje prostorskih ved, priročnikov in drugih znanstvenih in strokovnih publikacij s področja prostorskih ved</b>				

<b>Kazalnik</b>	Število izdanih rednih, izrednih in specialnih številke revije Urbani izziv, ter število izdanih znanstvenih in strokovnih publikacij				
<b>Ciljna vrednost</b> Leto cilja - 2020	3 številke urbanega izziva / leto, >0 izdanih publikacij / leto				
<b>2015</b>	<b>2016</b>	<b>2017</b>	<b>2018</b>	<b>2019</b>	<b>2020</b>
3 izdane številke Urbanega izziva, 4 izdane publikacije, monografije (COBISS)	3 izdane številke Urbanega izziva, 2 izdani publikaciji, monografije (COBISS)	3 izdane številke Urbanega izziva, 2 izdani publikaciji, monografije (COBISS)	4 izdane številke Urbanega izziva	4 izdane številke Urbanega izziva	
<b>Cilj</b>	<b>Pedagoška dejavnost - vključevanje v pedagoške procese na slovenskih in tujih univerzah, mentorstvo mladim raziskovalcem</b>				
<b>Kazalnik</b>	Število raziskovalcev inštituta vključenih v pedagoške procese na slovenskih in tujih univerzah, število mladih raziskovalcev				
<b>Ciljna vrednost</b> Leto cilja - 2020	>4 raziskovalci vključeni v pedagoške procese, >0 mladih raziskovalcev				
<b>2015</b>	<b>2016</b>	<b>2017</b>	<b>2018</b>	<b>2019</b>	<b>2020</b>
4 raziskovalci vključeni v pedagoške procese, 0 mladih raziskovalcev	4 raziskovalci vključeni v pedagoške procese, 1 mlad raziskovalec	4 raziskovalci vključeni v pedagoške procese, 1 mlad raziskovalec	3 raziskovalci vključeni v pedagoške procese	3 raziskovalci vključeni v pedagoške procese	
<b>Cilj</b>	<b>Organizacija znanstvenih konferenc, strokovnih delavnic in nadaljevalnih ali specialističnih tečajev</b>				
<b>Kazalnik</b>	Število organiziranih znanstvenih konferenc, strokovnih delavnic in nadaljevalnih ali specialističnih tečajev				
<b>Ciljna vrednost</b> Leto cilja - 2020	>0 organiziranih dogodkov / leto				
<b>2015</b>	<b>2016</b>	<b>2017</b>	<b>2018</b>	<b>2019</b>	<b>2020</b>
2 usposabljanja na področju trajnostne mobilnosti	0	5	2	5	
<b>Cilj</b>	<b>Razvoj raziskovalne opreme in druge raziskovalne infrastrukture s posebnim poudarkom na kontinuiranem razvoju javne urbanistične knjižnice in INDOK službe</b>				
<b>Kazalnik</b>	Tip raziskovalne opreme, uporaba s strani inštituta in zunanjih uporabnikov				
<b>Ciljna vrednost</b> Leto cilja - 2020	>0 zunanjih uporabnikov raziskovalne opreme, >100 aktivnih članov knjižnice				
<b>2015</b>	<b>2016</b>	<b>2017</b>	<b>2018</b>	<b>2019</b>	<b>2020</b>
6 zunanjih uporabnikov raziskovalne opreme, 94 aktivnih članov knjižnice	6 zunanjih uporabnikov raziskovalne opreme, 101 aktivnih članov knjižnice	6 zunanjih uporabnikov raziskovalne opreme, 108 aktivnih članov knjižnice	6 zunanjih uporabnikov raziskovalne opreme, 108 aktivnih članov knjižnice	4 zunanjih uporabnikov raziskovalne opreme, 106 aktivnih članov knjižnice	

### 3.3 Letni/kratkoročni cilji

Cilji	Projekt ali aktivnost	Kazalnik	Vrednost 2017	Vrednost 2018	Vrednost 2019
<b>Temeljne in strateške raziskave</b>					
Pridobivanje domačih raziskovalnih projektov	Prijavljanje na razpise za raziskovalne projekte	Število prijavljenih in pridobljenih projektov	10 prijavljenih projektov 9 pridobljenih projektov	2 prijavljena projekta 3 pridobljeni projekti	4 prijavljena projekta 2 pridobljeni projekti
Odlično izvajanje raziskovalnega programa z namenom pridobitve financiranja za novo obdobje financiranja	Pisanje in objavlanje znanstvenih člankov v revijah, ki so indeksirane v SCOPUS in WoS	Število pridobljenih točk raziskovalcev, ki so člani raziskovalne skupine	A'' – 106.05 A' – 384.75 A1/2 – 451.42	A'' – 145.41 A' – 223.89 A1/2 – 317.22	A'' - 378.42 A' - 378.42 A1/2 - 411.75
<b>Delovanje na strokovnem in aplikativnem področju</b>					
Sodelovanje z Ministrstvom za okolje in prostor	Projekti v sodelovanju z Ministrstvom za okolje in prostor	Sestanki, delavnice, implementacije ...	Izdelano poročilo	Izdelano poročilo	Izvajanje nalog določenih po planu
Sodelovanje z Ministrstvom za delo, družino in socialne zadeve	Projekti v sodelovanju z Ministrstvom za delo, družino in socialne zadeve	Sestanki, delavnice, implementacije ...	Izdelano poročilo	Izdelano poročilo	Izdelano poročilo
<b>Mednarodno sodelovanje</b>					
Pridobitev mednarodnih projektov iz raznih programov EU s področja delovanja inštituta	Iskanje konzorcijev, mreženje, prijava na razpise	Število prijavljenih in pridobljenih projektov	18 prijavljenih projektov 3 pridobljenih projektov	10 prijavljenih 2 pridobljena	13 prijavljenih 3 dobljeni
Sodelovanje v mednarodnih združenjih s področja delovanja inštituta	Včlanjevanje in sodelovanje v mednarodnih združenjih s področja urbanizma	Število združenj in število sodelovanj na aktivnostih združenj	7 združenj, 2 aktivni sodelovanji	7 združenj, 2 aktivni sodelovanji	7 združenj, 2 aktivni sodelovanji
Sodelovanje v programu COST s področja delovanja inštituta	Prijava v COST program in aktivno sodelovanje v aktivnostih, ki jih org. program	Število COST programov v katerih sodelujejo naši raziskovalci	4	2	2

Cilji	Projekt ali aktivnost	Kazalnik	Vrednost 2017	Vrednost 2018	Vrednost 2019
<b>Izobraževanje in izpopolnjevanje</b>					
Izobraževanje raziskovalcev na področju uporabe raziskovalne opreme	Organizacija in izvajanje izobraževanj za raziskovalce UI	Število izvedenih izobraževanj	5	5	3
Sodelovanje pri izvajanju dodiplomskih, specialističnih in podiplomskih študijskih programov na univerzah in visokošolskih zavodih	Pridobitev pogojev za izvajanje programov s strani raziskovalcev inštituta	Število raziskovalcev, ki sodelujejo pri izvajanju dodiplomskih, specialističnih in podiplomskih študijskih programov	4	3	0
Mentorstvo mladim raziskovalcem	Pridobitev pogojev za mentorja	Število mentorjev	1	0	7
<b>Organizacija predavanj, konferenc in drugih dogodkov</b>					
Organiziranje predavanj na aktualne teme o urbanizmu	Iskanje potencialnih predavateljev	Število organiziranih predavanj	4	4	7
Organiziranje konferenc za potrebe projektov, ki jih izvaja inštitut	Izvedba konference	Število konferenc	2	1	4
<b>Založniška dejavnost</b>					
Izdajanje revije Urbani izziv	Pridobivanje člankov, uredniško delo, priprava revije, tisk revije	Število izdanih števil letnika	3	4	3
Izdajanje ostalih raziskovalnih in strokovnih publikacij	Pridobivanje tekstov, uredniško delo, priprava publikacije, tisk publikacije	Število izdanih publikacij	2	0	1
<b>Infrastrukturna dejavnost</b>					
Povečanje prepoznavnosti inštituta pri strokovni in laični javnosti	Izdelava Facebook strani in Twitter računa	Število objav na FB strani ter število objav na Twitter računu	62 objav na FB In 0 objav na Twitter profilu	74 objav na FB in 1 objava na Twitter profilu	43 objav na FB in 0 objava na Twitter profilu



Cilji	Projekt ali aktivnost	Kazalnik	Vrednost 2017	Vrednost 2018	Vrednost 2019
Razvoj odprtokodnih GIS sistemov za uporabo v spletnih sistemih	Preverjanje, testiranje, izdelava raznih dodatkov za GIS sisteme	Število preverjenih sistemov in število izdelanih dodatkov	1 preverjen sistem, 0 izdelanih dodatkov	1 preverjen sistem, 1 izdelan dodatek	1 preverjen sistem, 0 izdelanih dodatkov
Povečanje uporabe Generativne spletne platforme za javno participacijo v procesih prostorskega načrtovanja	Oglaševanje uporabe, možnosti in uporabnosti platforme pri zainteresirani javnosti	Število pridobljenih uporabnikov platforme	1 nov uporabnik	1 nov uporabnik opreme	1 nov uporabnik opreme
Delujoča raziskovalna oprema	Spremljanje stanja, ažuriranje in odpravljanje težav raziskovalne opreme	Ali oprema deluje brez težav?	Da	Da	Da
Izobrazba raziskovalcev za uporabo raziskovalne opreme	Izvajanje izobraževalnih tečajev	Število izvedenih tečajev	4	4	4
Izdelava spletnih strani za projekte pri katerih sodeluje inštitut	Pri pridobivanju projektov, pri katerih je potrebna izdelava spletne strani se ponudi storitve izdelave, vzdrževanja in gostovanja spletne strani	Število pridobljenih in izdelanih spletnih strani?	5	5	7
Aktualna spletna stran inštituta	Osveževanje vsebine spletne strani	Ali je vsebina spletnih strani ažurna?	Da	Da	Da
<b>Informacijsko dokumentacijska in knjižnična dejavnost</b>					
Prirast knjižnega gradiva	Nakup ali pridobitev strokovne literature	Število pridobljenih enot	262	286	45

<b>Cilji</b>	<b>Projekt ali aktivnost</b>	<b>Kazalnik</b>	<b>Vrednost 2017</b>	<b>Vrednost 2018</b>	<b>Vrednost 2019</b>
Porast izposoje knjižnega gradiva	Izposojanje knjižnega gradiva	Število izposojenih enot	310	295	217
Porast aktivnih članov knjižnice	Reklamiranje uporabnosti knjižnice	Število aktivnih članov	108	133	79
Povečan vnos zapisov v bibliografsko bazo podatkov	Ponujanje storitev vnosa zapisov v bibliografsko bazo podatkov	Število kreiranih in prevzetih zapisov	135 kreiranih, 182 prevzetih zapisov	148 kreiranih, 94 prevzetih zapisov	96 kreiranih, 30 prevzetih zapisov
Aktualna spletna stran knjižnice	Osveževanje vsebine spletne strani	Ali je vsebina spletnih strani ažurna?	Da	Da	Da

### 3.4 Ocena uspeha pri doseganju zastavljenih ciljev

#### Fizični kazalci

V letu 2019 smo izvedli oziroma še izvajamo naslednje naloge:

<b>V okviru ARRS</b>	
1 raziskovalni program	P5-0100 Prostorsko načrtovanje
1 infrastrukturni program	I0-0016 - Infrastrukturna dejavnost UI
5 temeljnih raziskovalnih projektov	J5-7178 - Integralni sistem poplavno vzdržnega prostorskega načrtovanja J5-8243 - Model za kakovostno staranje v domačem bivalnem okolju v Sloveniji J6-8266 - Okoljske spremembe in kraški vodni viri: vplivi, ranljivost in prilagoditve rabe prostora H5-8287 – URBAN VERTICAL GREEN 2.0; Vertikalne ozelenitve za bivalno prijazna mesta; inovacije za podporo obuditvi koncepta zelenih sten H5-8285 - C3PLACES; Uporaba IKT za so-ustvarjanje vključujočih javnih prostorov
5 ciljno raziskovalnih projektov	V5-1723 - Metodologija za popis poslovnih con in subjektov inovativnega okolja na območju Slovenije V5-1727 - Integracija CPS in OPN s celovito obravnavo dostopnosti v prostorskem načrtovanju V5-1728 - Pregled in analiza razvojnih vizij in potencialov slovenskih mest za opredelitev ključnih ukrepov urbanega razvoja V5-1919 – Mobilnost funkcionalno oviranih oseb v objektih pravosodnih organov V5-1917 – Dostopnost objektov v javni rabi za potrebe invalidov
<b>V okviru programa Obzorje 2020</b>	
2 projekta	PROSPERITY (Obzorje 2020) - Prosperity through innovation and promotion of Sustainable Urban Mobility Plans CONNECTING (Obzorje 2020) - COproduction with NaturE for City Transitioning, INnovation and Governance
<b>V okviru drugih EU programov</b>	
9 projektov in 2 COST Actions	LOS_DAMA! - Landscape and Open Space Development in Alpine Metropolitan Areas ASTUS - Alpine Smart Transport and Urbanism Strategies Premišljene prometne in urbane strategije za območje Alp PlurAlps - Enhancing capacities for a pluralistic Alpine Space BhENEFIT - Built heritage, energy and environmental-friendly integrated tools for the sustainable management of historic urban areas LUMAT - Implementation of Sustainable Land Use in Integrated Environmental Management of Functional Urban Areas (skupaj z Ministrstvom za okolje in prostor in Mestno občino Kranj) CROSSMOBY - Čezmejno celostno prometno načrtovanje in intermodalne storitve potniškega prometa DANUBE ART NOUVEAU - Sustainable protection and promotion of ART NOUVEAU heritage in the Danube Region DANUBE ART – Artnouveau in Danube region Care4Climate – Life OpenSpaceAlps – Alpine Space COST CA18204-DOPDATA COST CA18126-Writingplace
<b>V okviru tržne dejavnosti</b>	
18 projektov	Izdelava mobilnostnih načrtov - Mzi SUMI – Kazalci trajnostne urbane mobilnosti VEN ZA ZDRAVJE - Strokovne podlage za prostorsko načrtovanje zelenih površin za spodbujanje telesnih dejavnosti prebivalstva Certifikat KPD - Certifikat Kolesarjem prijazen delodajalec MOP Morfologija - Priprava priporočil in meril za določanje tipologije in morfologije naselbinskih vzorcev, ki narekujejo umeščanje stavb v prostor

	MOP UD - Priročnik Urbanistično oblikovalska merila za načrtovanje Ocena dostopnosti MALTEŠKI RED Demografija – Škofja Loka Demografija – Piran Demografija – Koper Strokovne podlage – Idrija Vodnik za MDDSZ Dostopnost ZD MOP – EUKN MOP – Navodila za RPP MOP – UZ-KZ MOP – pomožni objekti MOP – grajene površine
--	--

V letu 2019 smo prijavi na raznih domačih in na razpisih EU programov naslednje projekte:

Št	Vir	Program	Naslov projekta
1	Proračun	ARRS	Kakovost bivanja v stanovanjskih soseskah iz socialističnega in postsocialističnega obdobja: primerjalna analiza med Slovenijo in Hrvaško
2	Proračun	ARRS	Kefo
3	Proračun	ARRS	CRP – Mobilnost funkcionalno oviranih oseb v objektih pravosodnih organov
4	Proračun	ARRS	CRP - Dostopnost objektov v javni rabi za potrebe invalidov
5	EU	Danube Interreg Europe	Agora 2
6	EU	Creative Culture Europe	SMOTIES
7	EU	CE Interreg Europe	STRECH
8	EU	CE Interreg Europe	The influence of short-term leasing
9	EU	Adrion	CreaTourES – Promoting Creative Tourism through new Experiential and Sustainable routes
10	EU	Alpine Space	OpenSpaceAlps
11	EU	MED Interreg Europe	Terra
12	EU	Danube Interreg Europe	iClever
13	EU	Alpine Space	CApaBLE
14	EU	Alpine Space	ALPS 4 ALL KIDS
15	EU	Alpine Space	LCH-AR
16	EU	H2020	Conductor
17	EU	H2020	Nature-On
18	EU	H2020	Smart Green
19	EU	H2020	SCILP
20	EU	H2020	Hipster
21	Trg	MZ	Ven za zdravje 2
22	Trg	Občina Idrija	Strokovne podlage
23	Trg	Občina Koper	Strokovne podlage
24	Trg	Občina Piran	Strokovne podlage

V sklopu letnih predavanj smo izvedli sedem predavanj:

1. Na ukladnih temelječ pristop k zaščiti in trajnostnemu razvoju kulturne dediščine v Kišinjevu, Moldavija (Irina Irbitskaya)
2. Palača Urbanc - prva veleblagovnica v Ljubljani (Breda Mihelič in Marija Režek Kambič)
3. Na Dunaju imajo drugačen pristop (Arhitekt Blaž Babnik Romaniuk)
4. Delitev moči načrtovanja v še vedno urbanizirajoči se Švedski (Kirsten Westin)
5. Urejanje krajine – slovenska krajinska politika (DKAS, IPOP, Urbanistični inštitut RS)
6. Program Ljubljana – moje mesto (Karel Pollak)
7. Hrup v okolju in zdravje (Sonja Jeram)

In eno okroglo mizo:

1. Okrogla miza ob izdaji strokovne številke Urbanega izziva na temo Razvojni trajnostni projekti - primeri dobrih praks za mesta in podeželje (UIRS v sodelovanju z DUPPS)

Na področju založniške dejavnosti smo izdali štiri številke Urbanega izziva.

Urbani izziv je znanstveno-strokovna periodična publikacija, ki izhaja v okviru inštitutske založbe »Urbani izziv – publikacije«. Prva številka Urbanega izziva je izšla decembra 1989. Revija Urbani izziv je namenjena razširjanju znanstvenih in strokovnih dognanj ter obravnavi problemov urejanja prostora v Sloveniji in tujini. Do leta 2008 so imele posamezne številke vodilno temo, od leta 2009 naprej številke niso več tematsko usmerjene, ampak so v reviji objavljeni prispevki z različnimi »prostorskimi« temami, iz različnih znanstvenih ved in disciplin (npr. urbanizem, arhitektura, krajinska arhitektura, geografija, geodezija, sociologija, ekonomija ipd.), ki sledijo znanstvenemu in profesionalnemu zanimanju avtorjev za prostorsko načrtovanje ter z njim povezanimi področji.

V letu 2019 je bil Urbani izziv indeksiran v naslednjih indeksih:

SCOPUS ELSEVIER, SJR: 0,17 (Quartile: Q3), SNIP: 0,357 (Quartile: Q2), CiteScore: 0,44

GOOGLE SCHOLAR, h5-index: 12, h5-median: 17

INDEX COPERNICUS, ICV: 121,25

THOMPSON REUTERS, IF: indeksirano v ESCI

Na področju knjižnične in Indok dejavnosti smo izvedli naslednje aktivnosti:

Cilj	Aktivnost	Kazalnik	Vrednost
Prirast knjižnega gradiva	Nakup ali pridobitev strokovne literature	Število pridobljenih enot	45
Porast izposoje knjižnega gradiva	Izposojanje knjižnega gradiva	Število izposojenih enot	217
Porast aktivnih članov knjižnice	Reklamiranje uporabnosti knjižnice	Število aktivnih članov	79
Povečan vnos zapisov v bibliografsko bazo podatkov	Ponujanje storitev vnosa zapisov v bibliografsko bazo podatkov	Število kreiranih in prevzetih zapisov	96 kreiranih, 30 prevzetih zapisov

### **Finančni kazalci**

Finančni prihodki po namenu in virih (načelo denarnega toka)	Finančni načrt 2019 v €	Realizacija 2019 v €	Index realizacija 2019/ finančni načrt 2019
Raziskovalni program	272.610	272.635	100,0
Vpetost programov v mednarodne projekte	0	0	-

Ustanoviteljske obveznosti	204.636	205.763	100,6
Temeljni in aplikativni raziskovalni projekti	187.244	187.243	100,0
CRP-ciljni raziskovalni programi	36.907	36.907	100,0
Raziskovalna oprema	0	0	-
Mladi raziskovalci	0	0	-
Infrastrukturni program (plače, prispevki)	24.187	24.187	100,0
Povračila stroškov po Kolektivni pogodbi RD	47.430	47.430	100,0
Znanstvena periodika	16.391	16.391	100,0
Tuja znanstvena literatura in baze podatkov	451	452	100,2
Infrastrukturni program (MS, AM)	244.720	263.000	107,5
Bilateralni sporazum Slovenija - Hrvaška	1368	697	-
Sofin. udeležbe na tujih znanst. sestankih	980	1445	147,4
Odpri dostop (za znanstvene članke)	1.287	0	0,0
Drugi viri državnega proračuna RS (agencije, ministrstva, idr.)	254.342	313.315	123,2
Druge naloge - trg	70.000	80.984	115,7
Tuji naročniki (mednarodni projekti)	437.448	399.224	91,3
Prihodki od obresti, drugo	0	0	-
Prihodki za investicijsko vzdrževanje	0	0	-
Skupaj	1.800.000	1.849.674	102,8

Vir: Izkaz prihodkov in odhodkov UIRS (načelo denarnega toka) za obdobje od 1. 1. 2019 do 31. 12. 2019.

### **Opisni kazalci**

Urbanistični inštitut RS je, kot je povedano v uvodu, Javni raziskovalni zavod. Spada pod Ministrstvo za izobraževanje, znanost in šport. Njegovo resorno ministrstvo je Ministrstvo za okolje in prostor. Kot je v uvodu zapisano so temeljne dejavnosti inštituta raziskovanje, izobraževanje in založništvo. Predvsem pa je ena izmed dejavnosti oziroma usmeritev tudi nuditi podporo svojemu resornemu ministrstvu. Podpora naj bi se odražala predvsem na področju raziskav, priprave strokovnih gradiv, strokovnih stališč in dokumentacij ter izdelave strokovnih in neodvisnih študij ter podlag.

V preteklih letih je to sodelovanje čisto zamrlo. V letu 2016 smo sodelovanje obudili in v letu 2017 smo na razpisih, ki jih je razpisalo ministrstvo pridobili štiri projekte, od katerih smo tri uspešno zaključili v letu 2017, enega v letu 2018. V letu 2019 smo na podlagi Zakona o urejanju okolja (ZUreP-2) pridobili šest projektov, od katerih smo jih pet zaključili še v letu 2019, enega pa bomo zaključili v letu 2020. Ob tem se je izkazalo, da smo morali zaradi obilice projektov in prezasedenosti naših raziskovalcev, deloma pa tudi zaradi pomanjkanja določenih znanj, za določena opravila angažirati zunanje strokovnjake.

Inštitut na letni ravni dobi okoli 20% sredstev iz naslova ustanoviteljskih obveznosti s strani pristojnega Ministrstva za izobraževanje, znanost in šport. Vsa ostala sredstva pa mora pridobiti na razpisih raznih ministrstev, EU razpisih ali razpisih drugih neposrednih ali posrednih proračunskih uporabnikov (kor so na primer občine, agencije ipd.). Primarni uporabnik naših storitev je Ministrstvo

za okolje in prostor ter občine s svojimi oddelki za prostor. Zaradi zakona o prostorskem načrtovanju v katerem ta prelega izdelavo Občinskih prostorskih načrtov in ostalih podrobnih aktov na pravne osebe in izključuje javne zavode, inštitut ne more izvajati določenih nalog, ki jih je izvajal v preteklosti. Temu primerno se je tudi zmanjšal nabor nalog, ki jih lahko na inštitutu izvajamo (to so v glavnem izdelava raznih strokovnih podlag, prostorske in okoljske analize, demografske študije ipd.). Te pa niso nujno potrebne za izdelavo občinskih prostorskih načrtov in jih posledično občine tudi ne naročajo.

Na inštitutu smo zato primorani, da vire sredstev za nemoteno delo inštituta pridobivamo na razpisih ARRS in EU programov. Težava v takem pridobivanju sredstev in nalog je v tem, da je konkurenca na tem področju izredno velika in nemalokrat so prijave neuspešne. Od prijave projekta in objave rezultatov ter začetka projekta lahko mine celo leto. Projekti na določenih EU programih pa niso niti 100% pokriti. Določeni programi pokrijejo od 50% pa do 85% stroškov, ki jih imamo z izvajanjem projektov. Zato na letni ravni prijavimo zelo veliko projektov, da lahko na koncu leta zapolnimo plan za naslednje leto delovanja. Druga težava pa je, da so ti projekti večinoma večletni in se na prvi pogled visoka vsota, ki jo dobimo za projekt, razbije na letna izplačila, ki pa so z razliko projektov iz programa Obzorje 2020, ki so plačani 100% in to v naprej, plačani s pol letnim ali celo celoletnim zamikom. To pa predstavlja velike likvidnostne težave, zaradi katerih moramo občasno najeti premostitveni kredit.

Delo v letu 2019 je v glavnem potekalo ob izvajanju že pridobljenih domačih in EU projektov in pisanju prijav za bodoče projekte. Ob tem smo izvajali temeljne in aplikativne raziskave na različnih ravneh od mednarodne do lokalne ter na različnih raziskovalnih področjih: prostorsko načrtovanje, urbanistično načrtovanje in oblikovanje, urbane simulacije, varstvo okolja, energetska učinkovitost, podnebne spremembe, demografija, stanovanjske raziskave, promet in urbana mobilnost, problematika ranljivih skupin prebivalstva, prenova urbanih in degradiranih območij, kulturna dediščina, arhitekturna in urbana zgodovina, zakonodaja, informatika.

V okviru temeljnega in strateškega raziskovanja smo proučevali nove strategije in metodološka ogrodja za usmerjanje razvoja prostora ter sodobne tehnologije in metode za doseganje učinkovite urbanistične prakse. Pozornost smo usmerjali v načrtovanje v spremenjenih klimatskih in demografskih pogojih ter razvijali inštrumente za trajnostno urejanje prostora, za usmerjanje in kontrolo procesov prenove, zgoščevanja in re urbanizacije mestnih območij, za spodbujanje regeneracije degradiranih območij, revitalizacijo javnih prostorov, za spodbujanje trajnostnih oblik prometa, za zagotavljanje boljše dostopnosti in povečanje bivalne kakovosti za vse skupine prebivalstva. Cilj tega proučevanja je razvijanje novih metodoloških pristopov v prostorskem planiranju in urbanističnem načrtovanju, ki je podlaga za pripravo prostorskih politik na ravni države, regije in lokalnih skupnosti.

Na področju regionalnega prostorskega načrtovanja smo dali v letu 2019 večji poudarek na vključevanju UIRS v procese izvajanja nove generacije regionalnih razvojnih programov, s projektnimi predlogi, s pripravo priporočil za izdelavo regionalnih prostorskih planov ali preko članstva v regionalnih odborih in preko izvajanja evropskih projektov. Predstavljena so bila nova orodja, npr. za sodelovanje javnosti in izpostavljene teme, s katerimi so se regije do sedaj manj ukvarjale in sicer urbana prenova, celovito prometno načrtovanje, prilagajanje podnebnim in demografskim spremembam in druge.

Na področju krajinskega in urbanističnega načrtovanja in oblikovanja smo v letu 2019 nadaljevali z raziskovanjem metod načrtovanja mestne krajine. Posebno pozornost smo posvetili raziskovanju možnosti in pripravi usmeritev in priporočil za vključevanje samopreskrbe s hrano v načrtovanje zelenih površin in odprtih urbanih območij (vrtničarstva in urbanega kmetijstva), pripravi priporočil ter uporabi novih tehnologij za analizo, raziskovanje in oblikovanje javnih odprtih prostorov in zelenih površin. Posebno pozornost smo posvetili tudi povezovanju načrtovanja urbane in kulturne krajine za

zagotavljanje zdravega in prijetnega bivalnega okolja ter analizi možnosti razvoja vitalnih lokalnih urbanih centrov v povezavi s podporo delovanja kreativnih industrij.

Prenova mest in naselij je ena najpomembnejših nalog prostorskega načrtovanja, saj se v skladu s teorijo trajnostnega razvoja sedanji in predvideni bodoči razvoj mesta vedno bolj usmerja v že pozidan mestni prostor. Cilji prenove so dvig kvalitete fizičnega in socialnega prostora, demografsko in ekonomsko oživljanje mest, krepitev kulturne identitete mestnega prostora in arhitekture in dvig življenjskega standarda stanovanjskih območij na raven današnjih potreb. Prenova je izjemno pomembna tudi z vidika racionalne rabe prostora, usmerjanja poselitve in zniževanja emisij CO<sub>2</sub> zaradi manjše potrebe po transportu.

Na področju analiz dostopnosti za funkcionalno ovirane ljudi smo nadaljevali s tehnološkim razvojem in nadgradnjo interaktivnih modelov za funkcionalno ovirane ljudi po načelu medoperabilnega okvira za pridobivanje in uporabo informacij na različnih področjih: turizem, gradbeništvo, planiranje, upravljanje, prenove, investicije, analize in raziskave. Inovativnost na tem področju predstavlja računalniško podprt sistema za simulacijo in vizualizacijo dejanskega in hipotetičnih stanj dostopnosti.

Na področju raziskav prometa in urbane mobilnosti smo se osredotočali na razvoj konceptov in strategij načrtovanja prometa in mobilnosti na državni, regionalni in lokalni ravni. Ključna tema na področju je bilo celostno prometno načrtovanje oziroma razvoj znanj in podpornih okvirjev za izdelavo Celostnih prometnih strategij. Poleg tega smo sodelavci, ki delamo na tej tematiki, podrobneje razvijali posamezna področja: zagotavljanje dobrih pogojev za hojo z urejanjem območij prijaznega prometa, promocija vsakodnevnega kolesarjenja s posebnim poudarkom na poteh na delo in v šolo, načrtovanje omrežij in storitev javnega prometa in načrtovanje in aktivno upravljanje ponudbe parkirnih mest v urbanih območjih. Hkrati smo v sodelovanju z MZI ustvarjali državni podporni okvir občinam za pripravo in izvajanje Celostnih prometnih strategij.

V letu 2019 smo nadaljevali s prostorskimi simulacijami demografskega razvoja za območje slovenskih občin. Na konkretnih primerih razvijamo metode mikrosimulacij, ki so podlaga za presojo odločitev o racionalni rabi prostora, določitvi ustreznega omrežja naselij (njihove vloge in funkcije glede na dejansko stanje in trende razvoja prebivalstva). Simulacija bodočega razvoja prebivalstva zagotavlja racionalnost razmestitev dejavnosti v prostoru, ter je podlaga za načrtovanje notranjega razvoja, širitve in zaokrožitve naselij ter posamične poselitve glede na pričakovano spolno-starostno strukturo prebivalstva.

Nadaljevali smo z raziskovanjem možne uporabe medmrežnih GIS sistemov za podporo pri odločanju in javni participaciji. Testirali smo in odpravljali napake na Generativni spletni platformi za javno participacijo v procesih prostorskega načrtovanja. Orodja platforme pa smo uporabili tudi pri dveh projektih, ki jih izvajamo na inštitutu. To je orodje Spleta 2.0, ki omogoča zainteresirani javnosti, da lahko orodje uporabi in z njegovo pomočjo izvede javno participacijo.

Za infrastrukturno podporo temeljnemu, razvojnemu in aplikativnemu raziskovanju na področju urbanizma in sorodnih ved je ustanovljen Center za geografske informacijske sisteme UIRS ali na kratko GIS center UIRS. Osnovna področja podpore so:

1. Simulacijska infrastruktura. Osrednja enota GIS centra je laboratorij za izvajanje urbanih simulacij na makro, mezo in mikro ravni za potrebe urbanističnega načrtovanja, zemljiške politike, regionalnega planiranja, varstva okolja in kulturne dediščine ter vključevanja Slovenije v svetovne mreže podobnih dejavnosti.
2. Tehnična infrastruktura za področje geografskih informacijskih sistemov vsebuje vzdrževanje geografskih informacijskih sistemov (GIS) in ostalih oblikovalskih orodij za potrebe raziskovalnih programov, uvajanje uporabe sodobne informacijske tehnologije v povezavi s projekti e-uprave in e-Evropske ter izobraževanje in svetovanje raziskovalcem na tem področju.



3. Podatkovna infrastruktura predstavlja zbiranje, predelavo, prikaze podatkov v obliki ter načinih, neposredno uporabnih za monitoring urbanega razvoja, za analize stanja ter teženj razvoja, za proučevanje temeljnih prostorskih paradigem ter za vrednotenje učinkov in posledic predlaganih prostorskih ukrepov. INDOK center kot podpora GIS centru izvaja vzdrževanja in distribucije pridobljenih elektronskih baz podatkov.

4. Izobraževalna infrastruktura je namenjena izvajanju izobraževanja za Autodesk GIS, ESRI GIS sisteme ter drugo aplikativno programsko opremo, ki jo izdeluje ali uporablja center.

Nadaljevali smo z nudenjem tehnične pomoči raziskovalcem in zaposlenim na inštitutu, kot so odpravljanje težav na raziskovalni opremi, nadgradnja le te, ter svetovanje o vprašanih uporabe novih tehnologij.

Poleg osnovne dejavnosti smo v letu 2019 nadaljevali z raziskovanjem možne uporabe medmrežnih GIS sistemov za podporo odločanju in javni participaciji. To je razmeroma novo področje, ki omogoča, da se v proces urbanističnega planiranja vključi javnost preko interneta, ki je vse bolj in bolj dostopen v Sloveniji. Na naši raziskovalni opremi smo namestili DNN odprtokodni sistem za upravljanje vsebin spletišč, spletnih portalov in spletnih strani, ki smo ga uporabili kot osnovo programsko opremo za PPGIS raziskovalni sistem. Pri tem smo uporabili Googleove odprtokodne knjižnice za izdelavo testnih GIS modulov.

V letu 2019 smo nadaljevali s prenovo informacijskega sistema inštituta. Zanj smo izdelali nove module za vnos in izpis podatkov. Informacijski sistem omogoča spremljanje več podatkov, ki so potrebni za delovanje inštituta. Sistem omogoča spremljanje podatkov o zaposlenih, njihovi mesečni porabi delovnega časa, podatke o prijavah na projekte, podatke o pridobljenih projektih ter vodenje osnovnih sredstev. Dodali smo tudi pregled nalog v času v obliki preprostega gantograma, za lažje spremljanje nalog, ki jih imamo v delu.

Naš Indok center in knjižnica sta v letu 2019 nemoteno izpolnjevala osnovne dejavnosti kot so: spremljanje znanstvene in razvojne dejavnosti sodelavcev inštituta, sodelovanje v sistemu COBISS, naročanje in obdelava gradiva, storitve uporabnikom (izposoja, retrospektivna iskanja, signalne informacije in izdelava seznamov novosti, citiranosti in bibliografij, medknjižnična izposoja) in podobno. Skrbeli smo tudi za ažurnost spletne strani inštituta. Poleg osnovnih informacij o inštitutu ter knjižnici in gradivu so na tej strani tudi povezave do polnih besedil člankov naročenih revij ter spletnih strani konzorcijev, katerih člani smo. Pripravljamo in redno objavljamo tudi kliping za področje urejanja prostora iz častnikov Delo, Dnevnik, Primorske novice, Gorenjski glas in Finance. Obiskovalce strani v rubriki novice obveščamo o dogodkih vezanih na področje urejanja prostora. O novostih sodelavce še vedno obveščamo tudi preko oglasne deske in s kopijami kazal različnih revij.

### **3.5 Nastanek morebitnih nedopustnih ali nepričakovanih posledic pri izvajanju programa dela za leto 2019**

Urbanistični inštitut Republike Slovenije ugotavlja, da v letu 2019 ni bilo nedopustnih posledic pri izvajanju programa dela. Pod nepričakovane posledice lahko štejemo razmerje med prijavljenimi nalogami na razpisih in uspešno pridobljenimi nalogami. To bi lahko bilo večje.

### **3.6 Ocena uspeha pri doseganju zastavljenih ciljev v primerjavi z doseženimi cilji iz poročila preteklega leta ali več preteklih let**

Na poslovanje Urbanističnega inštituta RS je v letu 2019 vplivalo več različnih dejavnikov. Splošna recesija se je odražala predvsem v zmanjševanju sredstev za raziskave na različnih ministrstvih in pri drugih naročnikih. S strani Javne agencije za raziskovalno dejavnost RS je Inštitut prejel za 16,9 % več sredstev v primerjavi z letom 2018 iz naslova novih začelih temeljnih raziskovalnih projektov, ciljnih raziskovalnih programov in sredstev za izvajanje raziskovalnega programa. Za sofinanciranje ciljnih raziskovalnih programov je Inštitut prejel sredstva od različnih ministerstev. Ostalih sofinanciranj iz

naslova mednarodnih projektov Inštitut ni prejel. Velik problem pri zagotavljanju likvidnosti Inštituta so bili še vedno dolgi zamiki plačil s strani Evropske unije za mednarodne projekte, ki dosegajo tudi eno in več let. Ne glede na to, je Inštitut v letu 2019 posloval pozitivno in dosegel 104,6 % realizacijo finančnega načrta za leto 2019 po načelu poslovnega dogodka oziroma 102,8 % realizacijo finančnega načrta za leto 2019 po načelu denarnega toka.

Preglednica: Financiranje po virih – primerjalno od leta 2009 do leta 2019

Opis/leto	2009	2010	2011	2012	2013	2014	2015	2016	2017	2018	2019	Indeks 2019/2009	Indeks 2019/2018
RRP*	1.016.642	841.699	873.517	413.699	347.941	313.041	320.219	389.088	521.244	606.039	924.842	90,9	152,6
MR**	44.539	39.590	7.423	0	0	0	0	7.151	1.440	0	0	-	-
Infr.program	189.852	191.800	191.855	161.464	159.119	243.190	243.852	244.090	282.092	270.476	299.665	157,8	110,8
Ustan. obv.	234.997	229.652	229.652	229.652	216.664	138.058	168.999	166.143	169.941	183.015	213.575	90,9	116,7
Dr. naloge	37.273	18.700	106.056	393.043	317.895	79.850	105.390	104.047	149.072	64.759	68.029	182,5	105,0
Tujina	234.679	327.399	314.203	374.164	438.059	563.269	524.296	440.134	278.855	390.056	324.259	138,2	83,1
Obresti in drugo	4.673	598	1.599	607	218	359	192	270	362	264	168	3,6	63,6
<b>Skupaj</b>	<b>1.762.655</b>	<b>1.649.438</b>	<b>1.724.305</b>	<b>1.572.629</b>	<b>1.479.896</b>	<b>1.337.767</b>	<b>1.362.948</b>	<b>1.350.923</b>	<b>1.403.006</b>	<b>1.514.609</b>	<b>1.830.538</b>	<b>103,9</b>	<b>120,9</b>

Vir: Izkazi prihodkov in odhodkov UIRS (načelo poslovnega dogodka) za obdobje od 1. 1. 2009 do 31. 12. 2019.

\* Razvojno raziskovalni programi in projekti

\*\* Mladi raziskovalci

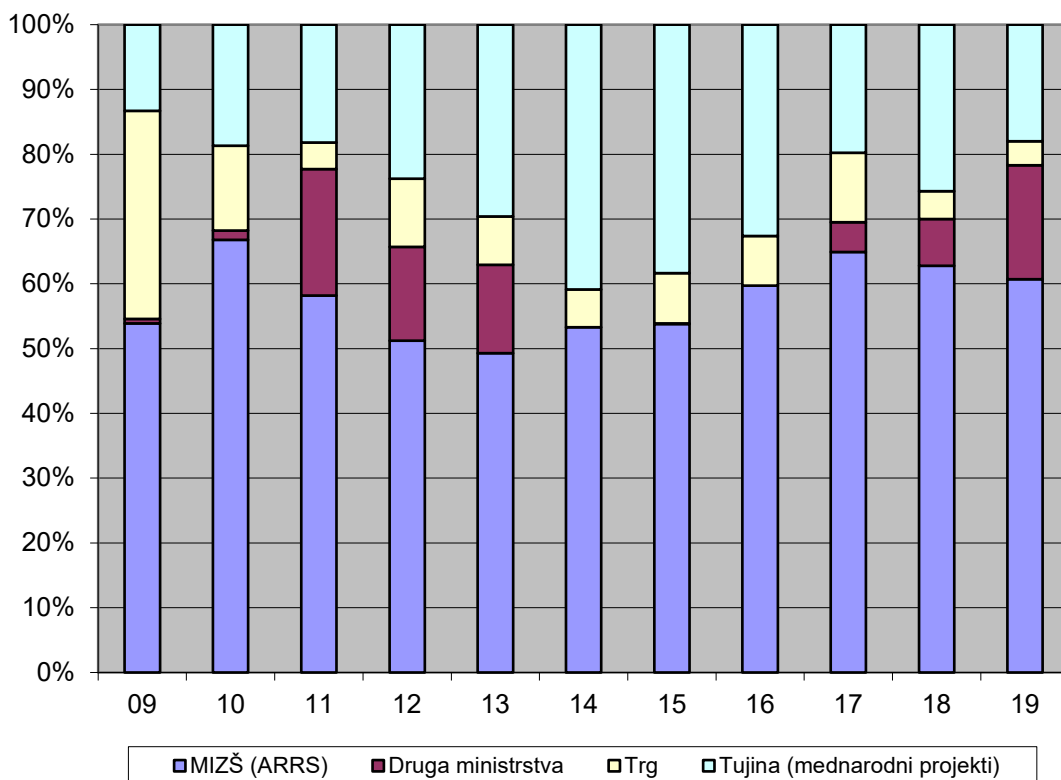
Podatki v zgornji tabeli prikazujejo, da je Urbanistični inštitut RS dosegel zastavljene cilje. Indeks doseženih prihodkov primerjalno leto 2019 na leto 2009 znaša 103,9 %. Indeks prihodkov doseženih v letu 2019 v primerjavi s prihodki leta 2018 znaša 120,9 % zaradi večjih prilivov iz proračuna RS (ARRS) in ministrstev.

Preglednica: Delež po virih financiranja v odstotkih za obdobje od leta 2009 do leta 2019 (v %)

Opis/leto	2009	2010	2011	2012	2013	2014	2015	2016	2017	2018	2019
<b>MIZŠ (ARRS)</b>	53,9	66,8	58,2	51,2	49,3	53,3	53,8	59,7	64,9	62,8	60,7
<b>Druga minist.</b>	0,7	2,3	19,5	14,5	13,6	0,0	0,1	0,0	4,6	7,2	17,6
<b>Trg</b>	32,1	19,9	4,1	10,5	7,5	5,8	7,7	7,7	10,6	4,3	3,7
<b>Tujina</b>	13,3	11,0	18,2	23,8	29,6	40,9	38,4	32,6	19,9	25,7	18,0
<b>Skupaj</b>	<b>100,0</b>	<b>100,0</b>	<b>100,0</b>	<b>100,0</b>	<b>100,0</b>	<b>100,0</b>	<b>100,0</b>	<b>100,0</b>	<b>100,0</b>	<b>100,0</b>	<b>100,0</b>

Vir: Izkazi prihodkov in odhodkov UIRS (načelo poslovnega dogodka) za obdobje od 1. 1. 2009 do 31. 12. 2019.

### Delež po virih financiranja UIRS za obdobje od leta 2009 do leta 2019



Vir: Izkazi prihodkov in odhodkov UIRS (načelo poslovnega dogodka) za obdobje od 1. 1. 2009 do 31. 12. 2019.

### 3.7 Oceno gospodarnosti in učinkovitosti poslovanja glede na opredeljene standarde in merila

Glede na program dela in poročilo o poslovanju za leto 2019 ocenjujemo, da je bilo poslovanje Urbanističnega inštituta RS učinkovito in gospodarno.

Rezultati temeljnega in aplikativnega raziskovanja so bili uporabljeni pri pripravi in implementaciji prostorskih dokumentov, razvojnih strategij in programov na nacionalni, regionalni in lokalni ravni. Podrobnejši pregled uporabnosti rezultatov našega dela na posameznih področjih kot so prostorsko planiranje in regionalni razvoj, urbanistično načrtovanje in oblikovanje, varstvo in prenova kulturne dediščine, varstvo okolja, stanovanjsko gospodarstvo in informatika na področju urejanja je podan v opisnem delu Poslovnega poročila Urbanističnega inštituta RS za leto 2019. Rezultati mednarodnega sodelovanja so predvsem komparativno raziskovanje, izmenjava znanj, organizacija konferenc in delavnic za širšo strokovno javnost in priprava skupnih publikacij.

### 3.8 Ocena notranjega nadzora javnih financ

Oceno notranjega nadzora javnih financ je Urbanistični inštitut RS pripravil na obrazcu "Izjava o oceni notranjega nadzora javnih financ", in sicer:

## IZJAVA O OCENI NOTRANJEGA NADZORA JAVNIH FINANC

v/na **URBANISTIČNEM INŠTITUTU RS, Trnovski pristan 2, Ljubljana**  
(naziv proračunskega uporabnika)

Podpisani se zavedam odgovornosti za vzpostavitev in stalno izboljševanje sistema finančnega poslovanja in notranjih kontrol ter notranjega revidiranja v skladu s 100. členom Zakona o javnih financah z namenom, da obvladujem tveganja in zagotavljam doseganje ciljev poslovanja in uresničevanje proračuna.

Sistem notranjega nadzora javnih financ je zasnovan tako, da daje razumno, ne pa tudi absolutnega zagotovila o doseganju ciljev: tveganja, da splošni in posebni cilji poslovanja ne bodo doseženi, se obvladujejo na še sprejemljivi ravni. Temelji na nepretrganem procesu, ki omogoča, da se opredelijo ključna tveganja, verjetnost nastanka in vpliv določenega tveganja na doseganje ciljev in pomaga, da se tveganja obvladuje uspešno, učinkovito in gospodarno.

Ta ocena predstavlja stanje na področju uvajanja procesov in postopkov notranjega nadzora javnih financ v/na Urbanističnem inštitutu RS (naziv proračunskega uporabnika).

### Oceno podajam na podlagi:

- ocene notranje revizijske službe za področja:

V skladu s standardi notranjega revidiranja in Pravilnikom o usmeritvah za usklajeno delovanje sistema notranjega nadzora javnih financ je bilo v letu 2018 revidiranje poslovanja Urbanističnega inštituta RS za leto 2017 s strani zunanje pooblaščenice revizorke NRS Krese, Notranje revidiranje in svetovanje Simona Krese s.p., preizkušena državna notranja revizorka.

- samoocenitev vodij organizacijskih enot za področja:

Na podlagi revizijskega poročila pooblaščenice revizorke, ki je opravila revidiranje poslovanja Urbanističnega inštituta RS za leto 2017, ocenjujemo, da je sistem notranjega nadzora vzpostavljen in uspešen.

- ugotovitev (Računskega sodišča RS, proračunske inšpekcije, Urada RS za nadzor proračuna, nadzornih organov EU,...) za področja:

Ugotovitev ni bilo izvedenih.

**V/Na Urbanističnem inštitutu RS (naziv proračunskega uporabnika)**

**je vzpostavljen(o):**

### 1. Primerno kontrolno okolje (predstojnik izbere eno od naslednjih možnosti):

a) na celotnem poslovanju,

b) na pretežnem delu poslovanja,

c) na posameznih področjih poslovanja,

d) še ni vzpostavljeno, pričeli smo s prvimi aktivnostmi,

e) še ni vzpostavljeno, v naslednjem letu bomo pričeli z ustreznimi aktivnostmi.

## 2. Upravljanje s tveganji

**2.1. Cilji so realni in merljivi, to pomeni, da so določeni indikatorji za merjenje doseganja ciljev (predstojnik izbere eno od naslednjih možnosti):**

- a) na celotnem poslovanju,
- b) na pretežnem delu poslovanja,
- c) na posameznih področjih poslovanja,
- d) še niso opredeljeni, pričeli smo s prvimi aktivnostmi,
- e) še niso opredeljeni, v naslednjem letu bomo pričeli z ustreznimi aktivnostmi.

**2.2. Tveganja, da se cilji ne bodo uresničili, so opredeljena in ovrednotena, določen je način ravnanja z njimi (predstojnik izbere eno od naslednjih možnosti):**

- a) na celotnem poslovanju,
- b) na pretežnem delu poslovanja,
- c) na posameznih področjih poslovanja,
- d) še niso opredeljena, pričeli smo s prvimi aktivnostmi,
- e) še niso opredeljena, v naslednjem letu bomo pričeli z ustreznimi aktivnostmi.

**3. Na obvladovanju tveganj temelječ sistem notranjega kontroliranja in kontrolne aktivnosti, ki zmanjšujejo tveganja na sprejemljivo raven (predstojnik izbere eno od naslednjih možnosti):**

- a) na celotnem poslovanju,
- b) na pretežnem delu poslovanja,
- c) na posameznih področjih poslovanja,
- d) še ni vzpostavljen, pričeli smo s prvimi aktivnostmi,
- e) še ni vzpostavljen, v naslednjem letu bomo pričeli z ustreznimi aktivnostmi.

**4. Ustrezen sistem informiranja in komuniciranja (predstojnik izbere eno od naslednjih možnosti):**

- a) na celotnem poslovanju,
- b) na pretežnem delu poslovanja,
- c) na posameznih področjih poslovanja,
- d) še ni vzpostavljen, pričeli smo s prvimi aktivnostmi,
- e) še ni vzpostavljen, v naslednjem letu bomo pričeli z ustreznimi aktivnostmi.

**5. Ustrezen sistem nadziranja, ki vključuje tudi primerno (lastno, skupno, pogodbeno) notranje revizijsko službo (predstojnik izbere eno od naslednjih možnosti):**

- a) na celotnem poslovanja
- b) na pretežnem delu poslovanja,
- c) na posameznih področjih poslovanja,
- d) še ni vzpostavljen, pričeli smo s prvimi aktivnostmi,
- e) še ni vzpostavljen, v naslednjem letu bomo pričeli z ustreznimi aktivnostmi.

**6. Notranje revidiranje zagotavljam v skladu s Pravilnikom o usmeritvah za usklajeno delovanje sistema notranjega nadzora javnih financ (predstojnik izbere eno od naslednjih možnosti):**

- a) z lastno notranje revizijsko službo,
- b) s skupno notranje revizijsko službo,
- c) z zunanjim izvajalcem notranjega revidiranja,
- d) nisem zagotovil notranjega revidiranja.

ad b) Navedite naziv **skupne notranje revizijske službe**: -

Navedite sedež in matično številko skupne notranje revizijske službe: -

Matična številka:

□□□□□□□□□□

ad c) Navedite naziv **zunanjega izvajalca notranjega revidiranja**:

NRS KRESE, Notranje revidiranje in svetovanje Simona Krese s.p., Simona Krese, preizkušena državna notranja revizorka

Navedite sedež in matično številko zunanjega izvajalca notranjega revidiranja:

Srednja vas v Bohinju 97a, 4267 Srednja vas v Bohinju

Matična številka:

3362809000

Ali (sprejeti) finančni načrt (proračun), za leto na katerega se Izjava nanaša, presega 2,086 mio €.

NE

Datum zadnjega revizijskega poročila zunanjega izvajalca notranjega revidiranja je: 10. 2. 2019.

(dan XY , mesec XY in leto 20XY).

ad d) **Notranjega revidiranja nisem zagotovil ker:** -

**V letu 2019 (leto, na katerega se Izjava nanaša) sem na področju notranjega nadzora izvedel naslednje pomembne izboljšave (navedite 1, 2 oziroma 3 pomembne izboljšave):**

V skladu s predpisi smo v letu 2007 kot posredni proračunski uporabnik vzpostavili na področju notranjega nadzora Register tveganj za izvedbo notranjih kontrol pri poslovanju, katerega letno ažuriramo in posodabljam.

**Kljub izvedenim izboljšavam ugotavljam, da obstajajo naslednja pomembna tveganja, ki jih še ne obvladam v zadostni meri (navedite 1, 2 oziroma 3 pomembnejša tveganja in predvidene ukrepe za njihovo obvladovanje):**

- Vzpostavitev preverjanja učinkovitosti in uspešnosti delovanja notranjih kontrol v okviru poslovanja Urbanističnega inštituta RS.
- Priprava operativnih navodil za izvajanje posameznih procesov in delovnih postopkov v okviru poslovanja Urbanističnega inštituta RS.

*Predstojnik oziroma poslovodni organ proračunskega uporabnika:*

Podpis:

 dr. Igor Bizjak

*Datum podpisa predstojnika:* 20. 2. 2020.

Na podlagi določil Pravilnika o računovodstvu in finančnega poslovanja Urbanističnega inštituta RS je za učinkovitost, gospodarnost in uspešnost Inštituta odgovoren direktor. Poslovne knjige in poslovno dokumentacijo Inštituta lahko pregleduje Upravni odbor oziroma oseba, ki jo Upravni odbor pooblasti.

Urbanistični inštitut RS je deloval skladno s finančnimi predpisi. Notranji finančni nadzor Inštituta se opravlja v skladu z določili Pravilnika o računovodstvu in finančnem poslovanju Urbanističnega inštituta RS. »Računovodski nadzor« opredeljuje formalni, računski in vsebinski nadzor, ki se opravlja sproti. Revizijo računovodskih izkazov, to je poznejšo presojo poštenosti in resničnosti navedb v letni bilanci stanja in v letnem izkazu prihodkov in odhodkov opravi pooblaščen revizor.

Vsebinski nadzor opravi Komisija za popis neopredmetenih in opredmetenih osnovnih sredstev in drobnega inventarja ter terjatev in obveznosti konec koledarskega leta. Njene ugotovitve so sestavni del Računovodskega poročila in se nanašajo na naslednja dejstva:

- da se popisni inventar nahaja na matičnih nahajališčih,

- da so novo nabavljena osnovna sredstva in drobni inventar evidentirana in oštevilčena in
- da je bilo potrebno odpisati izrabljena osnovna sredstva in drobni inventar.

Prav tako so bila popisana denarna sredstva in terjatve ter obveznosti:

- evrska sredstva v blagajni in
- denarna sredstva na transakcijskem in deviznem računu.

V skladu z veljavno zakonodajo je Urbanistični inštitut RS izvedel notranje revidiranje za poslovno leto 2017 preko zunanjega izvajalca, ki je bil izbran preko javnega razpisa.

### 3.9 Pojasnila na področjih, kjer zastavljeni cilji niso bili doseženi

Vsi zastavljeni cilji so bili doseženi.

### 3.10 Ocena učinkov poslovanja JRZ na druga področja, predvsem pa na gospodarstvo, socialo, varstvo okolja, regionalni razvoj in urejanje prostora

Urbanistični inštitut RS pri izvajanju svoje dejavnosti posredno in neposredno vpliva tudi na druga področja, predvsem na področja varstva okolja, regionalnega razvoja in urejanja prostora. Z rezultati izdelanih nalog tako mednarodnih kot tudi domačih, s prej navedenih področij, Urbanistični inštitut ustvarja rešitve, ki se lahko posredno ali neposredno aplicirajo na teme varstva okolja, regionalnega razvoja in urejanja prostora. Zaposleni na inštitutu tudi redno sodelujejo na raznih konferencah, okroglih mizah in objavljajo znanstvene prispevke na to tematiko. Tako prispevajo k boljšemu razumevanju in iskanju rešitev za problematiko, ki jo prinašajo izzivi pri varstvu okolja, regionalnem razvoju in urejanju prostora.

### 3.11 Poročilo o realiziranih investicijah in investicijskih vlaganjih z viri financiranja (po poslovnem dogodku)

V letu 2019 je Inštitut investiral v nabavo opreme in drobnega inventarja, po načelu poslovnega dogodka, v skupni višini 27.920 €, predvsem v posodobitev programske in računalniške opreme, Microsoft licenc, mobilnih telefonov, nakup znanstvene literature in pisarniškega pohištva.

Na podlagi ogleda ter izjav zaposlenih, ki so uporabljali posamezna osnovna sredstva oziroma drobni inventar, je inventurna komisija ob inventurnem popisu na dan 31. 12. 2019 ugotovila, da so nekatera osnovna sredstva in drobni inventar iztrošena oziroma neuporabna in jih je predlagala za odpis v skupni višini 12.313 €. Predlagani odpisi osnovnih sredstev in drobnega inventarja na dan 31. 12. 2019 niso imeli več sedanje vrednosti in so bili že v preteklih letih v celoti amortizirani.

Inštitut v letu 2019 zaradi likvidnostnih težav in zmanjšanja namenskih sredstev za investicije in investicijska vzdrževanja ustanovitelja Ministrstva za izobraževanje, znanost in šport, večjih investicij ni izvedel temveč le manjša tekoča vzdrževalna dela za nemoteno opravljanje dejavnosti, in sicer:

Zap.št.	Izvajalec	Opis	Vrednost v €	Vir financiranja
1.	Reyan d.o.o.	Vzdrževanje in upravljanje poslovnih prostorov	2.839	Proračun (ARRS)
2.	Eko dimnik d.o.o.	Dimnikarske storitve	151	Proračun (ARRS)
3.	VGS d.o.o.	Vzdrževanje gasilnih aparatov	210	Proračun (ARRS)
4.	Ultima tade d.o.o.	Menjava stekla fotocelice	83	Proračun (ARRS)
5.	Xenon forte d.o.o.	Montaža 3x kamer, licence	231	Proračun (ARRS)
6.	Rakar Slavko s.p.	Popravilo oken	757	Proračun (ARRS)

Zap.št.	Izvajalec	Opis	Vrednost v €	Vir financiranja
7.	Copia biro d.o.o., Grenkeleasing d.o.o.	Vzdrževanje fotokopirne opreme in najem	886	Proračun (ARRS)
8.	Ministrstvo za javno upravo	Vzdrževanje omrežja HKOM	306	Proračun (ARRS)
9.	Sintal d.o.o.	Dograd.protivl.signala tehničnega varovanja	430	Proračun (ARRS)
10.	GDI, KABI, Xenon forte, Telekom, Gambit, Četrta pot, VASCO, idr.	Vzdrževanje računalniške opreme in programov	29.755	Proračun (ARRS), trg
	<b>Skupaj:</b>		<b>35.648</b>	

Vir: Izkaz prihodkov in odhodkov Urbanističnega inštituta RS po načelu poslovnega dogodka za leto 2019.

### 3.12 Poročilo o realiziranih investicijah in investicijskih vlaganjih z viri financiranja (po denarnem toku)

V letu 2019 je Inštitut investiral v vzdrževanje poslovnih prostorov, nabavo opreme in drobnega inventarja, po načelu denarnega toka, v skupni višini 25.504 €, predvsem v posodobitev programske in računalniške opreme ter mobilnih telefonov.

Zap. št.	Investicijski odhodki	Opis	Vrednost v €	Vir financiranja
1.	Nakup opreme	prenosni računalniki, računalniška in druga oprema	21.581	proračun (ARRS), neporabljena amortizacija
2.	Nakup drugih osnovnih sredstev	mobilniki, pisarniško pohištvo, knjige, kamera, hladilnik, idr.	3.923	proračun (ARRS), neporabljena amortizacija
3.	Investicijsko vzdrževanje	Investicijsko vzdrževanje poslovnih prostorov	0	proračun (ARRS)
	<b>Skupaj:</b>		<b>25.504</b>	

Vir: Izkaz prihodkov in odhodkov Urbanističnega inštituta RS po načelu denarnega toka za leto 2019.

Inštitut v letu 2019 ni realiziral nobenih načrtov s področja ravnanja s stvarnim premoženjem države.

### 3.13 Poročilo o izvajanju investicijskega projekta

Inštitut ni imel v letu 2019 v izvajanju nobenega investicijskega projekta.



### 3.14 Analiza kadrovanja, kadrovske politike in izobrazbene strukture

Pregled števila zaposlenih na dan 1. 1. 2019, načrt na dan 1. 1. 2020 in število zaposlenih na dan 1. 1. 2020 po virih financiranja

Viri	Realizacija 1. 1. 2019	Načrt 1. 1. 2020	Realizacija 1. 1. 2020	Odstopanje realizacije od načrta
1. DRŽAVNI PRORAČUN	0	0	0	#DIV/0!
2. PRORAČUNI OBČIN	0	0	0	#DIV/0!
3. ZZS IN ZPIZ	0	0	0	#DIV/0!
4. DRUGA JAVNA SREDSTVA ZA OPRAVLJANJE JAVNE SLUŽBE (NPR. TAKSE, PRISTOJBINE, KONCESNINE, RTV-PRISPEVEK)	0	0	0	#DIV/0!
5. SREDSTVA OD PRODAJE BLAGA IN STORITEV NA TRGU	0,85	0,98	0,98	100
6. NEJAVNA SREDSTVA ZA OPRAVLJANJE JAVNE SLUŽBE	0	0	0	#DIV/0!
7. SREDSTVA PREJETIH DONACIJ	0	0	0	#DIV/0!
8. SREDSTVA EVROPSKE UNIJE ALI DRUGIH MEDNARODNIH VIROV, VKLJUČNO S SREDSTVI SOFINANCIRANJA IZ DRŽAVNEGA PRORAČUNA	3,48	5,56	5,56	100
9. SREDSTVA ZZS ZA ZDRAVNIKE PRIPRAVNIKE IN SPECIALIZANTE, ZDRAVSTVENE DELAVCE PRIPRAVNIKE, ZDRAVSTVENE SODELAVCE PRIPRAVNIKE	0	0	0	#DIV/0!
10. SREDSTVA IZ SISTEMA JAVNIH DEL	0	0	0	#DIV/0!
11. SREDSTVA RAZISKOVALNIH PROJEKTOV IN PROGRAMOV TER SREDSTVA ZA PROJEKTE IN PROGRAME, NAMENJENA ZA INTERNACIONALIZACIJO IN KAKOVOST V IZOBRAŽEVANJU IN ZNANOSTI	23,07	25,16	25,16	100
12. SREDSTVA ZA ZAPOSLENE NA PODLAGI ZAKONA O UKREPIH ZA ODPRAVO POSLEDIC ŽLEDA MED 30. JANUARJEM IN 10. FEBRUARJEM 2014 (URADNI LIST RS, ŠT. 17/14 IN 14/15 - ZUUJFO), NE GLEDE NA VIR IZ KATEREGA SE FINANCIRAJO NJIHOVE PLAČE	0	0	0	#DIV/0!
<b>SKUPNO ŠTEVILO VSEH ZAPOSLENIH OD 1. DO 12. TOČKE</b>	<b>27,4</b>	<b>31,7</b>	<b>31,7</b>	<b>100</b>
<b>ŠTEVILO ZAPOSLENIH OD 1. DO 4. TOČKE</b>	<b>0</b>	<b>0</b>	<b>0</b>	<b>#DIV/0!</b>
<b>ŠTEVILO ZAPOSLENIH OD 5. DO 12. TOČKE</b>	<b>27,4</b>	<b>31,7</b>	<b>31,7</b>	<b>100</b>

Preglednica: Zaposleni po plačnih (pod)skupinah in trajanju zaposlitve na dan 31. 12. 2019, v osebah

	Načrt števila zaposlenih na dan 31. 12. 2019 (v osebah)			Število zaposlenih na dan 31. 12. 2019 (v osebah)		
	Določen čas	Nedoločen čas	Skupaj	Določen čas	Nedoločen čas	Skupaj
<b>POSLOVODNI ORGANI</b> (DM plačne skupine B)	1,0	0,0	1	1		1
<b>RAZISKOVALCI</b> (DM plačne podskupine H1, brez DM H017002, H017003, H018001 in brez zaposlenih po 147. členu ZDR-1)	3,0	17,0	20	2	20	22
<b>RAZISKOVALCI – dopolnilni delovni čas (147. člen ZDR-1)</b> (DM plačne podskupine H1, brez DM H017002, H017003, H018001)	0,0	0,0	0	0	0	0
<b>MLADI RAZISKOVALCI</b> (DM H017002, H017003 IN H018001)	0,0	0,0	0	0	0	0
<b>STROKOVNI SODELAVCI</b> (DM plačne podskupine H2)	0,0	7,0	7	1	4	5
<b>STROKOVNI DELAVCI</b> (DM plačnih skupin oz. podskupin J1 in drugih, ki niso vključena drugam)	2,0	2,0	4	2	2	4
<b>ADMINISTRATIVNI DELAVCI IN OSTALI STROKOVNO TEHNIČNI DELAVCI</b> (DM plačne podskupine J2 in J3)	0,0	0,0	0	0	0	0
<b>SKUPAJ</b>	<b>6</b>	<b>26</b>	<b>32</b>	<b>6</b>	<b>26</b>	<b>32</b>

Preglednica: Zaposleni po plačnih (pod)skupinah in trajanju zaposlitve na dan 31. 12. 2019, v FTE

	Načrt števila zaposlenih na dan 31. 12. 2019 (v FTE)			Število zaposlenih na dan 31. 12. 2019 (v FTE)		
	Določen čas	Nedoločen čas	Skupaj	Določen čas	Nedoločen čas	Skupaj
<b>POSLOVODNI ORGANI</b> (DM plačne skupine B)	1,0	0,0	1,0	1,0	0,0	1,0
<b>RAZISKOVALCI</b> (DM plačne podskupine H1, brez DM H017002, H017003, H018001 in brez zaposlenih po 147. členu ZDR-1)	3,0	16,7	19,7	2,0	18,7	20,7
<b>RAZISKOVALCI – dopolnilni delovni čas (147. člen ZDR-1)</b> (DM plačne podskupine H1, brez DM H017002, H017003, H018001)	0,0	0,0	0,0	0,0	0,0	0,0
<b>MLADI RAZISKOVALCI</b> (DM H017002, H017003 IN H018001)	0,0	0,0	0,0	0,0	0,0	0,0
<b>STROKOVNI SODELAVCI</b> (DM plačne podskupine H2)	0,0	7,0	7,0	1,0	4,0	5,0
<b>STROKOVNI DELAVCI</b> (DM plačnih skupin oz. podskupin J1 in drugih, ki niso vključena drugam)	1,0	2,0	3,0	1,0	2,0	3,0
<b>ADMINISTRATIVNI DELAVCI IN OSTALI STROKOVNO TEHNIČNI DELAVCI</b> (DM plačne podskupine J2 in J3)	0,0	0,0	0,0	0,0	0,0	0,0
<b>SKUPAJ</b>	<b>5,0</b>	<b>25,7</b>	<b>30,7</b>	<b>5,0</b>	<b>24,7</b>	<b>29,7</b>

Preglednica: Zaposleni po plačnih (pod)skupinah in spolu na dan 31. 12. 2019, v osebah in v FTE

	Število zaposlenih na dan 31. 12. 2019 (v osebah)			Število zaposlenih na dan 31. 12. 2019 (v FTE)		
	Moški	Ženske	Skupaj	Moški	Ženske	Skupaj
<b>POSLOVODNI ORGANI</b> (DM plačne skupine B)	1	0	1	1,0	0,0	1,0
<b>RAZISKOVALCI</b> (DM plačne podskupine H1, brez DM H017002, H017003, H018001 in brez zaposlenih po 147. členu ZDR-1)	9	13	22	8,5	12,2	20,7
<b>RAZISKOVALCI – dopolnilni delovni čas (147. člen ZDR-1)</b> (DM plačne podskupine H1, brez DM H017002, H017003, H018001)	0	0	0	0,0	0,0	0,0
<b>MLADI RAZISKOVALCI</b> (DM H017002, H017003 IN H018001)	0	0	0	0,0	0,0	0,0
<b>STROKOVNI SODELAVCI</b> (DM plačne podskupine H2)	1	4	5	1,0	4,0	5,0
<b>STROKOVNI DELAVCI</b> (DM plačnih skupin oz. podskupin J1 in drugih, ki niso vključena drugam)	2	2	4	1,0	2,0	3,0
<b>ADMINISTRATIVNI DELAVCI IN OSTALI STROKOVNO TEHNIČNI DELAVCI</b> (DM plačne podskupine J2 in J3)	0	0	0	0,0	0,0	0,0
<b>SKUPAJ</b>	<b>13</b>	<b>19</b>	<b>32</b>	<b>11,5</b>	<b>18,2</b>	<b>29,7</b>

Preglednica: Raziskovalci po spolu in po nazivih na dan 31. 12. 2019, v osebah

Raziskovalni naziv	Kategorija raziskovalcev	Moški	Ženske	Skupaj	Delež žensk (v %)
<b>Znanstveni nazivi</b>	Mlajši raziskovalci	1	2	3	66,7
	Starejši raziskovalci	3	4	7	57,1
	<b>Skupaj</b>	<b>4</b>	<b>6</b>	<b>10</b>	<b>60,0</b>
<b>Strokovno-raziskovalni nazivi</b>	Mlajši raziskovalci	0	0	0	#DIV/0!
	Starejši raziskovalci	2	0	2	0,0
	<b>Skupaj</b>	<b>2</b>	<b>0</b>	<b>2</b>	<b>0,0</b>
<b>Razvojni nazivi</b>	Mlajši raziskovalci	1	3	4	75,0
	Starejši raziskovalci	2	2	4	50,0
	<b>Skupaj</b>	<b>3</b>	<b>5</b>	<b>8</b>	<b>62,5</b>
<b>Skupaj</b>	Mlajši raziskovalci	2	5	7	71,4
	Starejši raziskovalci	7	6	13	46,2
	<b>Skupaj</b>	<b>9</b>	<b>11</b>	<b>20</b>	<b>55,0</b>

Preglednica: Raziskovalci po državljanstvu in po nazivih na dan 31. 12. 2019, v osebah

Raziskovalni naziv	Kategorija raziskovalcev	državljanstvo Republike Slovenije	državljanstvo držav, članic EU	državljanstvo drugih držav	Skupaj
<b>Znanstveni nazivi</b>	Mlajši raziskovalci	2	1		3
	Starejši raziskovalci	7	0		7
	<b>Skupaj</b>	<b>9</b>	<b>1</b>	<b>0</b>	<b>10</b>
<b>Strokovno-raziskovalni nazivi</b>	Mlajši raziskovalci	0	0		0
	Starejši raziskovalci	2	0		2
	<b>Skupaj</b>	<b>2</b>	<b>0</b>	<b>0</b>	<b>2</b>
<b>Razvojni nazivi</b>	Mlajši raziskovalci	4	0		4
	Starejši raziskovalci	4	0		4
	<b>Skupaj</b>	<b>8</b>	<b>0</b>	<b>0</b>	<b>8</b>
<b>Skupaj</b>	Mlajši raziskovalci	6	1	0	7
	Starejši raziskovalci	13	0	0	13
	<b>Skupaj</b>	<b>19</b>	<b>1</b>	<b>0</b>	<b>20</b>

Preglednica: Raziskovalci po starosti in po nazivih na dan 31. 12. 2019, v osebah

Raziskovalni naziv	Kategorija raziskovalcev	do 24 let	25 - 34 let	35 - 44 let	45 - 54 let	55 - 64 let	od 65 let	Skupaj
<b>Znanstveni nazivi</b>	Mlajši raziskovalci	0	0	1	2	0	0	3
	Starejši raziskovalci	0	0	4	2	0	1	7
	<b>Skupaj</b>	<b>0</b>	<b>0</b>	<b>5</b>	<b>4</b>	<b>0</b>	<b>1</b>	<b>10</b>
<b>Strokovno-raziskovalni nazivi</b>	Mlajši raziskovalci	0	0	0	0	0	0	0
	Starejši raziskovalci	0	0	1	1	0	0	2
	<b>Skupaj</b>	<b>0</b>	<b>0</b>	<b>1</b>	<b>1</b>	<b>0</b>	<b>0</b>	<b>2</b>
<b>Razvojni nazivi</b>	Mlajši raziskovalci	0	2	2	0	0	0	4
	Starejši raziskovalci	0	0	0	1	2	1	4
	<b>Skupaj</b>	<b>0</b>	<b>2</b>	<b>2</b>	<b>1</b>	<b>2</b>	<b>1</b>	<b>8</b>
<b>Skupaj</b>	Mlajši raziskovalci	0	2	3	2	0	0	7
	Starejši raziskovalci	0	0	5	4	2	2	13
	<b>Skupaj</b>	<b>0</b>	<b>2</b>	<b>8</b>	<b>6</b>	<b>2</b>	<b>2</b>	<b>20</b>

Število novih zaposlitev, upokojitev, prenehanj pogodb o zaposlitvi za določen čas ter odpovedi pogodbe o zaposlitvi iz poslovnih razlogov ali iz razlogov nesposobnosti v FTE v letu 2019

Šifra delovnega mesta	Naziv delovnega mesta	Število upokojitev (v FTE)	Število oseb, ki jim je prenehala pogodba o zaposlitvi za določen čas (v FTE)	Število zaposlenih, ki jim je bila odpovedana pogodba o zaposlitvi iz poslovnih razlogov (ali iz razloga nesposobnosti)(v FTE)	Število novih zaposlitev za nedoločen čas (v FTE)	Število novih zaposlitev za določen čas (v FTE)
J018008	Ekspert področja	0,0	0,0	0,0	0,0	0,5
J018008	Ekspert področja	0,0	0,0	0,0	0,0	0,5
H027002	Strokovni sodevalec	0,0	0,0	0,0	0,0	1,0
<b>SKUPAJ</b>		<b>0,0</b>	<b>0,0</b>	<b>0,0</b>	<b>0,0</b>	<b>2,0</b>

## Gostujoči raziskovalci v letu 2019

	do 1 mesec	od 1 do 6 mesecev	od 6 mes. in 1 dan do 12 mesecev	dlje kot 12 mesecev
Tuji raziskovalci, gostujoči pri nas (število)	0	0	0	0
Domači raziskovalci, gostujoči v tujini (število)	0	0	0	0
Države institucij iz katerih so prišli tuji raziskovalci (po instituciji, v kateri so zaposleni):				
Države gostovanja domačih raziskovalcev				

V letu 2019 so bile realizacije financiranja zaposlenih po virih skladne z načrtovanim financiranjem za leto 2019. Glede na število zaposlenih v letu 2019 se je število v odnosu na leto 2018 povečevalo, zaradi dinamike pridobljenih projektov v letu 2018 in 2019. Urbanistični inštitut svoje naloge in s tem prihodke iz različnih virov, pridobiva na podlagi domačih in tujih razpisov za raziskovalne in strokovne naloge s področja delovanja inštituta. Glede na pridobljene naloge, ki so vse multidisciplinarnega značaja mora inštitut prerazporejati ali zaposlovati zaposlene glede na njihova znanja in specialnosti, oziroma najemati zunanje sodelavce, če zaposleni nimajo potrebnih znanj za izvedbo projekta. V letu 2019 nismo imeli upokojitev, nobeni osebi ni prenehala pogodba o zaposlitvi za določen čas in nobeni osebi nismo odpovedali pogodbe o zaposlitvi iz poslovnih razlogov.

Na inštitutu v letu 2019 ni gostoval nobeden tuj raziskovalec in v tujini nismo imeli nobenih domačih raziskovalcev. Smo pa za 50% zaposlili uveljavljenega tujega raziskovalca.

Organizirali smo obvezno študijsko prakso za študente drugih in petih letnikov Univerze v Ljubljani Fakultete za arhitekturo smer urbanizem.

Iz naslova drugih pogodbenih razmerij je Inštitut v letu 2019 sklenil 21 avtorskih pogodb, od tega 12 z zunanji izvjalci za svetovalne storitve na domačih projektih in tujih projektih, ter 9 za recenzije znanstvene revije Urbani izziv.

# Računovodsko poročilo

## 1 Računovodske usmeritve

### 1.1 Načelo sestavljanja računovodskih izkazov

Urbanistični inštitut RS se uvršča med pravne osebe javnega prava kot določen uporabnik enotnega kontnega načrta. Računovodske izkaze sestavlja po načelu obračunskega obdobja za poslovno leto, ki je enako koledarskemu letu in kot posredni uporabnik proračuna istočasno po načelu denarnega toka.

Pri sestavljanju računovodskih izkazov sta bili upoštevani temeljni računovodski predpostavki upoštevanja poslovnega dogodka in časovna neomejenost delovanja.

### 1.2 Zakonske in druge pravne podlage za sestavo računovodskih izkazov

Urbanistični inštitut RS kot pravna oseba javnega prava pri vodenju poslovnih knjig in pripravi letnih poročil uporablja naslednje predpise:

- Deveti člen ter drugi odstavek 62. člena ter prvi in drugi odstavek 99. člena Zakon o javnih financah (Uradni list RS, št. 11/11 – uradno prečiščeno besedilo, 14/13 – popr., 101/13, 55/15 – ZFisP, 96/15 – ZIPRS1617 in 13/18),
- Deveti odstavek 58. člena in peta alineja prvega odstavka 72. člena ZIPRS2021 (Uradni list RS, št. 75/19),
- V. , XII in XV. poglavje Zakona o računovodstvu (Uradni list RS, št. 23/99, 30/02 – ZJF-C in 114/06 – ZUE),
- Navodilo o pripravi zaključnega računa državnega in občinskega proračuna ter metodologije za pripravo poročila o doseženih ciljih in rezultatih neposrednih in posrednih uporabnikov proračuna (Uradni list RS, št. 12/01, 10/06, 8/07 in 102/10),
- Pravilnik o sestavljanju letnih poročil za proračun, proračunske uporabnike in druge osebe javnega prava (Uradni list RS, št. 115/02, 21/03, 134/03, 126/04, 120/07, 124/08, 58/10, 60/10 – popr., 104/10, 104/11 in 86/16),
- Pravilnik o razčlenjevanju in merjenju prihodkov in odhodkov pravnih oseb javnega prava (Uradni list RS, št. 134/03, 34/04, 13/05, 114/06 – ZUE, 138/06, 120/07, 112/09, 58/10, 97/12, 100/15, 75/17 in 82/18),
- Pravilnik o enotnem kontnem načrtu za proračun, proračunske uporabnike in druge osebe javnega prava (Uradni list RS, št. 112/09, 58/10, 104/10, 104/11, 97/12, 108/13, 94/14, 100/15, 84/16, 75/17 in 82/18),
- 15. in 16. člen Uredbe o enotni metodologiji za pripravo in obravnavo investicijske dokumentacije na področju javnih financ (Uradni list RS, št. 60/06, 54/10 in 27/16),
- Zakon o stvarnem premoženju države in samoupravnih lokalnih skupnosti (Uradni list RS, št. 11/18 in 79/18),
- Navodilo o predložitvi letnih in zaključnih poročil ter drugih podatkov poslovnih subjektov (Uradni list RS, št. 86/16 in 76/17),
- Uredba o načinu priprave kadrovskih načrtov posrednih uporabnikov proračuna in metodologiji spremljanja njihovega izvajanja za leti 2018 in 2019 (Uradni list RS, št. 3/18 in 7/19),
- Uredba o normativih in standardih za določanje sredstev za izvajanje raziskovalne dejavnosti, financirane iz Proračuna Republike Slovenije (Uradni list RS, št. 103/11, 56/12, 15/14, 103/15, 27/17, 9/18 in 62/19),
- Pravilnik o načinu in stopnjah odpisa neopredmetenih sredstev in opredmetenih osnovnih sredstev (Uradni list RS, št. 45/05, 138/06, 120/07, 48/09, 112/09, 58/10, 108/13 in 100/15),

- Zakon o davku od dohodkov pravnih oseb (Uradni list RS, št. 117/06, 56/08, 76/08, 5/09, 96/09, 110/09 – ZDavP-2B, 43/10, 59/11, 24/12, 30/12, 94/12, 81/13, 50/14, 23/15, 82/15, 68/16, 69/17, 79/18 in 66/19),
- Zakon o davku na dodano vrednost (Uradni list RS, št. 13/11 – uradno prečiščeno besedilo, 18/11, 78/11, 38/12, 83/12, 86/14, 90/15, 77/18, 59/19 in 72/19),
- Pravilnik o opredelitvi pridobitne in nepridobitne dejavnosti (Uradni list RS, št. 109/07 in 68/09),
- Pravilnik o načinu in rokih usklajevanja terjatev in obveznosti po 37. členu Zakona o računovodstvu (Uradni list RS, št. 117/02, 134/03 in 108/13),
- Uredba o delovni uspešnosti iz naslova prodaje blaga in storitev na trgu (Uradni list RS, št. 97/09 in 41/12),
- Pravilnik o določitvi obsega sredstev za delovno uspešnost iz naslova prodaje blaga in storitev na trgu v javnih zavodih s področja izobraževanja, znanosti, športa in mladine (Uradni list RS, št. 76/19),
- Sklep o preoblikovanju Urbanističnega inštituta Republike Slovenije v javni raziskovalni zavod (Uradni list RS, št. 13/93, 46/93, 65/99, 96/03, 11/06, 68/08, 47/11 in 74/18),
- Pravilnik o usmeritvah za usklajeno delovanje sistema notranjega nadzora javnih financ (Uradni list RS, št. 72/02),
- Slovenske računovodske standarde, kadar obravnavajo računovodske postavke za katere ni določeno z zakonom o računovodstvu in podzakonskimi akti,
- Računovodska pravila Urbanističnega inštituta RS,
- Drugi predpisi, ki urejajo finančno poslovanje, plačilni promet in so v zvezi s predmetom poslovanja,
- Navodilo za pripravo poročila o realizaciji načrta ravnanja s stvarnim premoženjem za leto 2019 Ministrstva za izobraževanje, znanost in šport, št. 0140-64/2018/53 z dne 20. 12. 2019 (prejem po elektronski pošti dne 20. 12. 2019),
- Navodilo za pripravo letnega poročila za leto 2019 za javne raziskovalne zavode Ministrstva za izobraževanje, znanost in šport, št. 0140-64/2018/52 z dne 19. 12. 2019 (prejem po elektronski pošti dne 20. 12. 2019) in
- Navodilo za odpis terjatev Ministrstva za izobraževanje, znanost in šport v skladu s tretjim odstavkom 77. člena Zakona o javnih financah. Št. 0140-47/2016/60 z dne 24. 1. 2018 (prejem po elektronski pošti dne 25. 1. 2018).

Računovodsko poročilo je del poslovnega letnega poročila, katerega vsebino, členitev in obliko določa Pravilnik o sestavljanju letnih poročil za proračun, proračunske uporabnike in druge osebe javnega prava. V skladu s 15. členom pravilnika pojasnila k izkazu obsegajo obvezne priloge in računovodske informacije, ki jih določa 26. člen pravilnika, pa tudi drugi informacije, za katere uporabniki enotnega kontnega načrta presodijo, da so pomembne za razkritje postavk k računovodskih izkazih.

Pri pripravi računovodskega poročila sledimo postavkam računovodskih izkazov, ki so podrobno določene s samim enotnim kontnim načrtom.

Računovodsko poročilo je v skladu z 20. do 23. členom Zakona o računovodstvu sestavljeno iz:

- Bilance stanja s prilogama o stanju in gibanju neopredmetenih sredstev in opredmetenih osnovnih sredstev ter stanju opredmetenih dolgoročnih finančnih naložb in posojil,
- Izkaz prihodkov in odhodkov določenih uporabnikov po vrstah dejavnosti in po načelu denarnega toka,
- Izkaz računa finančnih terjatev in naložb določenih uporabnikov,
- Izkaz računa financiranja določenih uporabnikov in
- Pojasnil k računovodskim izkazom.

### 1.3 Vrednotenje računovodskih kategorij

Računovodski izkazi so sestavljeni v evrih brez centov. Poslovni dogodki nominirani v tujih valutah se preračunajo v evre na dan nastanka po srednjem tečaju Banke Slovenije. Tečajne razlike, ki se pojavijo

do dneva poravnave takšnih terjatev ali do dneva bilance stanja, se štejejo kot postavka finančnih prihodkov oziroma finančnih odhodkov. Na bilančni presečni dan se terjatve in obveznosti preračunajo na srednji tečaj Banke Slovenije.

Vse postavke vrednotimo v skladu s Pravilnikom o razčlenjevanju in merjenju prihodkov in odhodkov pravnih oseb javnega prava, Pravilnikom o načinu in stopnjah odpisa neopredmetenih sredstev in opredmetenih osnovnih sredstev in Slovenskimi računovodskimi standardi.

### **Neopredmetena sredstva**

Neopredmetena sredstva zajemajo naložbe v pridobljene dolgoročne materialne pravice, ki se odpisujejo po 10 odstotni amortizacijski stopnji.

Neopredmetena sredstva se izkazujejo po nabavnih vrednosti z všteti uvoznimi in nevračljivimi nakupnimi dajatvami.

### **Opredmetena osnovna sredstva**

Med opredmetenimi osnovnimi sredstvi izkazujemo: zemljišča, zgradbe, opremo in drobni inventar, katerega doba uporabnosti je daljša od enega leta. Opredmetena osnovna sredstva se izkazujejo po nabavni vrednosti, ki zajema nakupno ceno osnovnega sredstva, uvozne in nevračljive nakupne dajatve ter stroške, ki jih je mogoče neposredno pripisati osnovnemu sredstvu, zlasti stroške dostave in namestitve.

Opredmetena osnovna sredstva, katerega posamična nabavna vrednost po dobaviteljevem obračunu ne presega vrednosti 500 € izkazujemo na podlagi svojih kriterijev na osnovno sredstvo oziroma drobni inventar.

Sredstva drobnega inventarja, katerih posamična nabavna vrednost ne presega 500 €, se lahko razporedijo med material.

Odtujena in izničena opredmetena osnovna sredstva niso več predmet knjigovodskega evidentiranja. Pri tem nastali presežki se izkažejo med prevrednotenimi poslovnimi prihodki, izgube pa med prevrednotenimi poslovnimi odhodki.

### **Amortizacija**

Urbanistični inštitut RS osnovna sredstva odpisuje posamično po metodi enakomernega časovnega amortiziranja. Uporabljene amortizacijske stopnje v letu 2019 so bile enake stopnjam rednega odpisa, ki jih določa Pravilnik o načinu in stopnjah odpisa neopredmetenih sredstev in opredmetenih osnovnih sredstev.

### **Terjatve**

Terjatve se delijo na kratkoročne in dolgoročne. Del dolgoročnih terjatev, ki zapadejo v plačilo v roku do enega leta se v bilanci izkazujejo med kratkoročnimi terjatvami.

Terjatve vseh vrst izkazujemo v zneskih, ki izhajajo iz ustreznih listin, ob predpostavki, da bodo poplačani.

Terjatve, za katere obstaja domneva, da ne bodo poravnane, ali pa niso poravnane v rednem roku, so izkazane kot dvomljive in sporne terjatve in jih izkazujemo na kontih popravka vrednosti. Popravki vrednosti terjatev se tvorijo individualno po posameznih terjatvah, na podlagi ocene iztržljivosti terjatve in se izkazujejo v breme prevrednotenih odhodkov.

Dani predujmi so plačila dobaviteljem, ki še niso poračunana z vrednostjo dobavljenih količin oziroma opravljenih storitev.

Kratkoročne terjatve do uporabnikov enotnega kontnega načrta so terjatve do uporabnikov proračuna za katere se sestavlja premoženjska bilanca države oziroma občine.

### **Denarna sredstva**

Denarna sredstva, ki jih sestavljajo gotovina v blagajni in knjižni denar na podračunu pri Upravi RS za javna plačila se izkazujejo po nominalni vrednosti.



## **Zaloge**

Zaloge se vrednotijo po metodi zaporednih cen (FIFO), ki je določena z računovodskimi pravili Urbanističnega inštituta RS.

## **Obveznosti**

Kratkoročne obveznosti se ob začetnem pripoznavanju ovrednotijo z zneski iz ustreznih listin o njihovem nastanku s predpostavko, da bodo upniki zahtevali njihovo plačilo. Zajemajo kratkoročne obveznosti do dobaviteljev, obveznosti do zaposlenih, obveznosti iz naslova prejetih predujmov in varščin, kratkoročne obveznosti do uporabnikov enotnega kontnega načrta in druge kratkoročne obveznosti.

## **Sklad premoženja**

Sestavni deli sklada premoženja so:

- sredstva v upravljanju za neopredmetena sredstva in opredmetena osnovna sredstva
- presežek prihodkov nad odhodki.

## **Prihodki**

Prihodki se razčlenjujejo na poslovne, finančne, druge in prevrednotene prihodke.

Prihodki iz poslovanja so prihodki iz naslova prejetih proračunskih sredstev državnega in evropskega proračuna za izvajanje javne službe, ne-proračunski prihodki za izvajanje javne službe, prihodki iz naslova prodaje proizvodov in storitev na trgu ter prihodki drugih dejavnosti inštituta.

Med finančnimi prihodki sodijo prihodki iz naslova obresti od pozitivnega stanja sredstev na podračunu UJP.

Druge prihodke sestavljajo neobičajne postavke, ki v obravnavanem poslovnem letu povečujejo izid rednega poslovanja.

Prevrednoteni poslovni prihodki se praviloma pojavljajo ob odtujitvah opredmetenih osnovnih sredstev in neopredmetenih sredstev, v kolikor njihova prodajna vrednost presega knjigovodsko vrednost zmanjšano za morebitne prevrednotene popravke sklada premoženja. Kot prevrednoteni poslovni prihodki se pojavljajo tudi odpisi obveznosti iz prejšnjih let in drugi prevrednoteni prihodki.

## **Odhodki**

Odhodki se razčlenjujejo na poslovne, finančne, druge in prevrednotene odhodke.

Poslovni odhodki so stroški materiala, stroški storitev, stroški amortizacije, stroški dela in drugi stroški. Finančni odhodki nastajajo v zvezi z obrestmi, ki se nanašajo na zaračunane zamudne obresti in negativne tečajne razlike ter drugi finančni odhodki.

Drugi odhodki so neobičajne postavke, ki v obravnavanem poslovnem letu zmanjšujejo izid iz rednega poslovanja.

Prevrednoteni poslovni odhodki se pojavljajo v zvezi z opredmetenimi osnovnimi sredstvi, neopredmetenimi sredstvi in obratnimi sredstvi zaradi njihove oslabitve, če zmanjšanje njihove vrednosti ni krito s posebnim prevrednotenim popravkom obveznosti za sredstva v upravljanju.

## **1.4 Davčni status Urbanističnega inštituta RS**

Urbanistični inštitut RS je zavezanec za davek na dodano vrednost, ker v skladu z Zakonom o davku na dodano vrednost presega obdavčljivi promet nad 50.000 €.

Urbanistični inštitut RS je bil v letu 2019 zavezanec za davek od dohodka pravnih oseb. S spremembo Pravilnika o enotnem kontnem načrtu za proračun, proračunske uporabnike in druge osebe javnega prava se davek od dohodka pravnih oseb v letu 2019 izkazuje v razredu 8 – ugotovitev rezultata poslovanja.

### **1.5 Sodila, ki so bila uporabljena za razmejevanje prihodkov in odhodkov na dejavnost javne službe ter dejavnost prodaje blaga in storitev na trgu**

Zakon o zavodih dovoljuje, da javni zavod pod določenimi pogoji, ki so opredeljeni v zakonu, izvajajo poleg javne službe tudi tržno dejavnost. Urbanistični inštitut RS ima v svojem aktu o ustanovitvi opredeljeno, da za opravljanje svoje dejavnosti pridobiva sredstva iz državnega proračuna za izvajanje nacionalnega raziskovalnega programa, iz državnih razpisov in pogodb za pridobivanje in sprejetje projektov ter iz skladov in donacij iz domačih in mednarodnih virov.

Pri razmejevanju odhodkov na tiste, ki se nanašajo na javno službo in tiste, ki se nanašajo na prodajo blaga in storitev na trgu Urbanistični inštitut RS upošteva načelo, da je potrebno ob nastanku poslovnega dogodka določiti, za kakšno vrsto dejavnosti gre. Stroški in odhodki so bili knjigovodsko ločeni po stroškovnih mestih. Za stroške, ki so predstavljali skupni strošek Inštituta smo uporabili delitev po izračunanem ključu, pri čemer je osnova za obračun predstavljala delitev prihodkov glede na vir financiranja v preteklem letu (ločeno javna služba in tržna dejavnost).

## **2 Finančni načrt Inštituta za leto 2019**

Upravni odbor Urbanističnega inštituta RS je dne 28. 2. 2019 sprejel Programa dela in finančnega načrta UIRS za leto 2019; dne 6. 6. 2019 Rebalans programa dela in finančnega načrta za leto 2019 I in dne 13. 12. 2019 Rebalans programa dela in finančnega načrta za leto 2019 II v katerem je bila načrtovan presežek prihodkov in odhodkov na področju izvajanja javne službe v višini 346 € in presežek prihodkov na odhodki na tržnem delu poslovanja v višini 954 €.

Na podlagi drugega odstavka oziroma tretjega odstavka 58. člena Zakona o izvrševanju proračunov RS za leti 2018 in 2019, je pristojno Ministrstvo za izobraževanje, znanost in šport posredovalo izhodišča za pripravo letnega programa dela in finančnega načrta za leto 2019, in sicer:

Priprava programa dela in finančnega načrta za leto 2019, št. 0140-64/2018/7 z dne 20. 12. 2018.

Urbanistični inštitut RS je prejel s strani Ministrstva za izobraževanje, znanost in šport soglasje h Programu dela in finančnemu načrtu Urbanističnega inštituta RS za leto 2019, številka 0140-82/2018/7, dne 11. 3. 2019.

Nova izhodišča za pripravo rebalansa finančnega načrta za leto 2019 javnih raziskovalnih zavodov, št. 0140-64/2018/29 z dne 15. 4. 2019. Urbanistični inštitut RS je prejel s strani Ministrstva za izobraževanje, znanost in šport soglasje h Rebalansu finančnega načrta za leto 2019 I, številka 0140-82/2018/11, dne 2. 7. 2019 in

Nova izhodišča za pripravo rebalansa finančnega načrta za leto 2019 javnih raziskovalnih zavodov, št. 0140-64/2018/45 z dne 15. 11. 2019. Urbanistični inštitut RS je prejel s strani Ministrstva za izobraževanje, znanost in šport soglasje h Rebalansu finančnega načrta za leto 2019 II, številka 0140-82/2018/16, dne 24. 12. 2019.

Inštitut je v letu 2019 dosegel 104,6 % realizacije finančnega načrta za leto 2019 po načelu poslovnega dogodka oziroma 102,8 % realizacije finančnega načrta za leto 2019 po načelu denarnega toka.

## **3 Likvidnost Inštituta**

Inštitut je v letu 2019 uspešno zagotavljal likvidnost ter dosegel načrtovane cilje, to je zagotavljanje optimizacije denarnih tokov ob upoštevanju načela varnosti in likvidnosti ter tekoče mesečno izpolnjevanje vseh finančnih obveznosti. Za tekoče poslovanje se Inštitut v letu 2019 ni zadolžil in na dan 31. 12. 2019 ne izkazuje zadolženosti.

## 4 Računovodski izkazi

Računovodsko poročilo zajema naslednje izkaze in vsebine:

### 4.1 Bilanca stanja na dan 31. 12. 2019

(v evrih, brez centov)

ČLENITE V SKUPINE KONTOV	NAZIV SKUPINE KONTOV	Oznaka za AOP	ZNESEK	
			Tekoče leto	Predhodno leto
1	2	3	4	5
	<b>SREDSTVA</b>			
	<b>A) DOLGOROČNA SREDSTVA IN SREDSTVA V UPRAVLJANJU (002-003+004-005+006-007+008+009+010+011)</b>	001	<b>268.637</b>	<b>288.487</b>
00	NEOPREDMETENA SREDSTVA IN DOLGOROČNE AKTIVNE ČASOVNE RAZMEJITVE	002	23.492	23.492
01	POPRAVEK VREDNOSTI NEOPREDMETENIH SREDSTEV	003	9.286	6.870
02	NEPREMIČNINE	004	443.874	443.874
03	POPRAVEK VREDNOSTI NEPREMIČNIN	005	234.659	221.343
04	OPREMA IN DRUGA OPREDMETENA OSNOVNA SREDSTVA	006	374.497	358.891
05	POPRAVEK VREDNOSTI OPREME IN DRUGIH OPREDMETENIH OSNOVNIH SREDSTEV	007	333.369	313.032
06	DOLGOROČNE FINANČNE NALOŽBE	008	0	0
07	DOLGOROČNO DANA POSOJILA IN DEPOZITI	009	0	0
08	DOLGOROČNE TERJATVE IZ POSLOVANJA	010	4.088	3.475
09	TERJATVE ZA SREDSTVA DANA V UPRAVLJANJE	011	0	0
	<b>B) KRATKOROČNA SREDSTVA; RAZEN ZALOG IN AKTIVNE ČASOVNE RAZMEJITVE (013+014+015+016+017+018+019+020+021+022)</b>	012	<b>595.849</b>	<b>521.868</b>
10	DENARNA SREDSTVA V BLAGAJNI IN TAKOJ UNOVČLJIVE VREDNOSTNICE	013	0	0
11	DOBROIMETJE PRI BANKAH IN DRUGIH FINANČNIH USTANOVAH	014	469.839	333.157
12	KRATKOROČNE TERJATVE DO KUPCEV	015	41.066	115.445
13	DANI PREDUJMI IN VARŠČINE	016	0	0
14	KRATKOROČNE TERJATVE DO UPORABNIKOV ENOTNEGA KONTNEGA NAČRTA	017	76.844	70.392
15	KRATKOROČNE FINANČNE NALOŽBE	018	0	0
16	KRATKOROČNE TERJATVE IZ FINANCIRANJA	019	0	0
17	DRUGE KRATKOROČNE TERJATVE	020	2.303	2.060
18	NEPLAČANI ODHODKI	021	0	0
19	AKTIVNE ČASOVNE RAZMEJITVE	022	5.797	814
	<b>C) ZALOGE (024+025+026+027+028+029+030+031)</b>	023	<b>0</b>	<b>0</b>
30	OBRAČUN NABAVE MATERIALA	024	0	0
31	ZALOGE MATERIALA	025	0	0
32	ZALOGE DROBNEGA INVENTARJA IN EMBALAŽE	026	0	0
33	NEDOKONČANA PROIZVODNJA IN STORITVE	027	0	0
34	PROIZVODI	028	0	0
35	OBRAČUN NABAVE BLAGA	029	0	0
36	ZALOGE BLAGA	030	0	0
37	DRUGE ZALOGE	031	0	0
	<b>I. AKTIVA SKUPAJ (001+012+023)</b>	032	<b>864.486</b>	<b>810.355</b>
99	AKTIVNI KONTI IZVENBILANČNE EVIDENCE	033	0	0
	<b>OBVEZNOSTI DO VIROV SREDSTEV</b>			

	<b>D) KRATKOROČNE OBVEZNOSTI IN PASIVNE ČASOVNE RAZMEJITVE (035+036+037+038+039+040+041+042+043)</b>	034	<b>325.553</b>	<b>329.060</b>
20	KRATKOROČNE OBVEZNOSTI ZA PREJETE PREDUJME IN VARŠČINE	035	0	0
21	KRATKOROČNE OBVEZNOSTI DO ZAPOSLENIH	036	97.564	78.684
22	KRATKOROČNE OBVEZNOSTI DO DOBAVITELJEV	037	35.468	46.905
23	DRUGE KRATKOROČNE OBVEZNOSTI IZ POSLOVANJA	038	50.575	18.772
24	KRATKOROČNE OBVEZNOSTI DO UPORABNIKOV ENOTNEGA KONTNEGA NAČRTA	039	9.184	831
25	KRATKOROČNO OBVEZNOSTI DO FINANCERJEV	040	0	0
26	KRATKOROČNE OBVEZNOSTI IZ FINANCIRANJA	041	2.697	3.111
28	NEPLAČANI PRIHODKI	042	0	0
29	PASIVNE ČASOVNE RAZMEJITVE	043	130.065	180.757
	<b>E) LASTNI VIRI IN DOLGOROČNE OBVEZNOSTI (045+046+047+048+049+050+051+052-053+054+055+056+057+058-059)</b>	044	<b>538.933</b>	<b>481.295</b>
90	SPLOŠNI SKLAD	045	0	0
91	REZERVNI SKLAD	046	0	0
92	DOLGOROČNE PASIVNE ČASOVNE RAZMEJITVE	047	316	0
93	DOLGOROČNE REZERVACIJE	048	0	0
940	SKLAD NAMENSKEGA PREMOŽENJA V JAVNIH SKLADIH	049	0	0
9410	SKLAD PREMOŽENJA V DRUGIH PRAVNIH OSEBAH JAVNEGA PRAVA, KI JE V NJIHOVI LASTI, ZA NEOPREDMETENA SREDSTVA IN OPREDMETENA OSNOVNA SREDSTVA	050	0	0
9411	SKLAD PREMOŽENJA V DRUGIH PRAVNIH OSEBAH JAVNEGA PRAVA, KI JE V NJIHOVI LASTI, ZA FINANČNE NALOŽBE	051	0	0
9412	PRESEŽEK PRIHODKOV NAD ODHODKI	052	0	0
9413	PRESEŽEK ODHODKOV NAD PRIHODKI	053	0	0
96	DOLGOROČNE FINANČNE OBVEZNOSTI	054	0	0
97	DRUGE DOLGOROČNE OBVEZNOSTI	055	0	0
980	OBVEZNOSTI ZA NEOPREDMETENA SREDSTVA IN OPREDMETENA OSNOVNA SREDSTVA	056	396.825	356.982
981	OBVEZNOSTI ZA DOLGOROČNE FINANČNE NALOŽBE	057	0	0
985	PRESEŽEK PRIHODKOV NAD ODHODKI	058	141.792	124.313
986	PRESEŽEK ODHODKOV NAD PRIHODKI	059	0	0
	<b>I. PASIVA SKUPAJ (034+044)</b>	060	<b>864.486</b>	<b>810.355</b>
99	PASIVNI KONTI IZVENBILANČNE EVIDENCE	061	0	0

#### 4.2 Izkaz prihodkov in odhodkov – določenih uporabnikov

(v evrih, brez centov)

ČLENITEV PODSKUPIN KONTOV	NAZIV PODSKUPINE KONTOV	Oznaka za AOP	Realizacija za leto 2018	Realizacija za leto 2019	Indeks realiz. 2019/ realiz.201 8
1	2	3	4	5	6
	<b>A) PRIHODKI OD POSLOVANJA (861+862-863+864)</b>	<b>860</b>	<b>1.514.344</b>	<b>1.830.370</b>	<b>120,9</b>
760	PRIHODKI OD PRODAJE PROIZVODOV IN STORITEV	861	1.449.586	1.762.341	121,6
	POVEČANJE VREDNOSTI ZALOG PROIZVODOV IN NEDOKONČANE PROIZVODNJE	862	0	0	-
	ZMANJŠANJE VREDNOSTI ZALOG PROIZVODOV IN NEDOKONČANE PROIZVODNJE	863	0	0	-
761	PRIHODKI OD PRODAJE BLAGA IN MATERIALA	864	64.758	68.029	105,1
762	<b>B) FINANČNI PRIHODKI</b>	<b>865</b>	<b>0</b>	<b>0</b>	<b>-</b>
763	<b>C) DRUGI PRIHODKI</b>	<b>866</b>	<b>1</b>	<b>168</b>	<b>16.763,0</b>

	<b>Č) PREVREDNOTOVALNI POSLOVNI PRIHODKI (868+869)</b>	<b>867</b>	<b>264</b>	<b>0</b>	<b>0,0</b>
del 764	PRIHODKI OD PRODAJE OSNOVNIH SREDSTEV	868	0	0	-
del 764	DRUGI PREVREDNOTOVALNI POSLOVNI PRIHODKI	869	264	0	-
	<b>D) CELOTNI PRIHODKI (860+865+866+867)</b>	<b>870</b>	<b>1.514.609</b>	<b>1.830.538</b>	<b>120,9</b>
	<b>E) STROŠKI BLAGA, MATERIALA IN STORITEV (872+873+874)</b>	<b>871</b>	<b>455.567</b>	<b>563.507</b>	<b>123,7</b>
del 466	NABAVNA VREDNOST PRODANEGA MATERIALA IN BLAGA	872	0	0	-
460	STROŠKI MATERIALA	873	32.269	33.707	104,5
461	STROŠKI STORITEV	874	423.298	529.800	125,2
	<b>F) STROŠKI DELA (876+877+878)</b>	<b>875</b>	<b>965.910</b>	<b>1.152.415</b>	<b>119,3</b>
del 464	PLAČE IN NADOMESTILA PLAČ	876	776.071	926.118	119,3
del 464	PRISPEVKI ZA SOCIALNO VARNOST DELODAJALCEV	877	125.897	150.367	119,4
del 464	DRUGI STROŠKI DELA	878	63.942	75.930	118,7
462	<b>G) AMORTIZACIJA</b>	<b>879</b>	<b>30.925</b>	<b>34.583</b>	<b>111,8</b>
463	<b>H) REZERVACIJE</b>	<b>880</b>	<b>0</b>	<b>0</b>	<b>-</b>
del 465	<b>J) DRUGI STROŠKI</b>	<b>881</b>	<b>7.079</b>	<b>7.448</b>	<b>105,2</b>
467	<b>K) FINANČNI ODHODKI</b>	<b>882</b>	<b>1.869</b>	<b>1.880</b>	<b>100,6</b>
468	<b>L) DRUGI ODHODKI</b>	<b>883</b>	<b>0</b>	<b>2</b>	<b>-</b>
	<b>M) PREVREDNOTOVALNI POSLOVNI ODHODKI (886+887)</b>	<b>884</b>	<b>0</b>	<b>0</b>	<b>-</b>
del 469	ODHODKI OD PRODAJE OSNOVNIH SREDSTEV	885	0	0	-
del 469	OSTALI PREVREDNOTOVALNI POSLOVNI ODHODKI	886	0	0	-
	<b>N) CELOTNI ODHODKI (871+875+879+880+881+882+883+884+885)</b>	<b>887</b>	<b>1.461.350</b>	<b>1.759.835</b>	<b>120,4</b>
	<b>O) PRESEŽEK PRIHODKOV (870-888)</b>	<b>888</b>	<b>53.259</b>	<b>70.703</b>	<b>132,8</b>
	<b>P) PRESEŽEK ODHODKOV (888-870)</b>	<b>889</b>	<b>0</b>	<b>0</b>	<b>-</b>
del 80	Davek od dohodka pravnih oseb	890	589	554	94,0
del 80	Presežek prihodkov obrač.obdobja z upoštevanjem davka od dohodka(891=888-890)	891	52.670	70.149	133,2
del 80	Presežek odhodkov obrač.obdobja z upoštevanjem davka od dohodka(892=(889+890) oz. (890-888)	892	0	0	-
	Presežek prihodkov iz prejšnjih let , namenjen pokritju odhodkov obračunskega obdobja	893	0	0	-
	Povprečno število zaposlenih na podlagi delovnih ur v obračunskem obdobju (celo število)	894	28	30	107,1
	Število mesecev poslovanja	895	12	12	100,0

### 4.3 Izkaz prihodkov in odhodkov določenih uporabnikov po vrstah dejavnosti

(v evrih, brez centov)

ČLENITE V PODSKU PIN KONTOV	NAZIV PODSKUPINE KONTOV	Ozna ka za AOP	Prih. in odh.izv.jav. sl. za leto 2018	Prih. in odh.od prod.blaga in storitev na trgu za leto 2018	Prih. in odh.izv.jav .sl. za leto 2019	Prih. in odh.od prod.blaga in storitev na trgu za leto 2019
1	2	3	4	5	6	7
	<b>A) PRIHODKI OD POSLOVANJA (661+662-663+664)</b>	<b>660</b>	<b>1.449.586</b>	<b>64.758</b>	<b>1.762.341</b>	<b>68.029</b>
760	PRIHODKI OD PRODAJE PROIZVODOV IN STORITEV	661	1.449.586	0	1.762.341	0
	POVEČANJE VREDNOSTI ZALOG PROIZVODOV IN NEDOK. PROIZVODNJE	662	0	0	0	0
	ZMANJŠANJE VREDNOSTI ZALOG PROIZVODOV IN NEDOK. PROIZVODNJE	663	0	0	0	0
761	PRIHODKI OD PRODAJE BLAGA IN MATERIALA	664	0	64.758	0	68.029
<b>762</b>	<b>B) FINANČNI PRIHODKI</b>	<b>665</b>	<b>0</b>	<b>0</b>	<b>0</b>	<b>0</b>
<b>763</b>	<b>C) DRUGI PRIHODKI</b>	<b>666</b>	<b>0</b>	<b>1</b>	<b>0</b>	<b>168</b>
	<b>Č) PREVREDNOTOVALNI POSLOVNI PRIHODKI (668+669)</b>	<b>667</b>	<b>0</b>	<b>264</b>	<b>0</b>	<b>0</b>
del 764	PRIHODKI OD PRODAJE OSNOVNIH SREDSTEV	668	0	0	0	0
del 764	DRUGI PREVREDNOTOVALNI POSLOVNI PRIHODKI	669	0	264	0	0
	<b>D) CELOTNI PRIHODKI (660+665+666+667)</b>	<b>670</b>	<b>1.449.586</b>	<b>65.023</b>	<b>1.762.341</b>	<b>68.197</b>
	<b>E) STROŠKI BLAGA, MATERIALA IN STORITEV (672+673+674)</b>	<b>671</b>	<b>451.348</b>	<b>4.219</b>	<b>550.928</b>	<b>12.579</b>
del 466	NABAVNA VREDNOST PRODANEGA MATERIALA IN BLAGA	672	0	0	0	0
460	STROŠKI MATERIALA	673	30.885	1.384	32.430	1.277
461	STROŠKI STORITEV	674	420.463	2.835	518.498	11.302
	<b>F) STROŠKI DELA (676+677+678)</b>	<b>675</b>	<b>928.292</b>	<b>37.618</b>	<b>1.136.694</b>	<b>15.721</b>
del 464	PLAČE IN NADOMESTILA PLAČ	676	746.483	29.588	918.972	7.146
del 464	PRISPEVKI ZA SOCIALNO VARNOST DELODAJALCEV	677	120.572	5.325	144.669	5.698
del 464	DRUGI STROŠKI DELA	678	61.237	2.705	73.053	2.877
462	<b>G) AMORTIZACIJA</b>	<b>679</b>	<b>30.925</b>	<b>0</b>	<b>34.583</b>	<b>0</b>
463	<b>H) REZERVACIJE</b>	<b>680</b>	<b>0</b>	<b>0</b>	<b>0</b>	<b>0</b>
del 465	<b>J) DRUGI STROŠKI</b>	<b>681</b>	<b>6.780</b>	<b>299</b>	<b>7.165</b>	<b>283</b>

467	<b>K) FINANČNI ODHODKI</b>	<b>682</b>	<b>1.790</b>	<b>79</b>	<b>1.809</b>	<b>71</b>
468	<b>L) DRUGI ODHODKI</b>	<b>683</b>	<b>0</b>	<b>0</b>	<b>0</b>	<b>2</b>
	<b>M) PREVREDNOTOVALNI POSLOVNI ODHODKI (686+687)</b>	<b>684</b>	<b>0</b>	<b>0</b>	<b>0</b>	<b>0</b>
del 469	ODHODKI OD PRODAJE OSNOVNIH SREDSTEV	685	0	0	0	0
del 469	OSTALI PREVREDNOTOVALNI POSLOVNI ODHODKI	686	0	0	0	0
	<b>N) CELOTNI ODHODKI (671+675+679+680+681+682+683+684+685)</b>	<b>687</b>	<b>1.419.135</b>	<b>42.215</b>	<b>1.731.179</b>	<b>28.656</b>
	<b>O) PRESEŽEK PRIHODKOV (670-688)</b>	<b>688</b>	<b>30.451</b>	<b>22.808</b>	<b>31.162</b>	<b>39.541</b>
	<b>P) PRESEŽEK ODHODKOV (688-670)</b>	<b>689</b>	<b>0</b>	<b>0</b>	<b>0</b>	<b>0</b>
del 80	Davek od dohodka pravnih oseb	690	0	589	0	554
del 80	Presežek prihodkov obrač.obdobja z upoštevanjem davka od dohodka(891=888-890)	691	30.451	22.219	31.162	38.987
del 80	Presežek odhodkov obrač.obdobja z upoštevanjem davka od dohodka(892=(889+890) oz. (890-888)	692	0	0	0	0
	Presežek prihodkov iz prejšnjih let , namenjen pokritju odhodkov obračunskega obdobja	691	0	0	0	0

#### 4.4 Izkaz prihodkov in odhodkov določenih uporabnikov po načelu denarnega toka

(v evrih, brez centov)

Členite v kontov	NAČRT	Oznaka za AOP	Realizacija 2018	Realizacija 2019	Indeks realizacija 2019/realizacija 2018
a1	a	b	c	d	f=d/c*100
	<b>I. SKUPAJ PRIHODKI (402+431)</b>	<b>401</b>	<b>1.717.363</b>	<b>1.849.674</b>	<b>107,7</b>
	<b>1. PRIHODKI ZA IZVAJANJE JAVNE SLUŽBE (403+420)</b>	<b>402</b>	<b>1.660.049</b>	<b>1.768.690</b>	<b>106,5</b>
	<b>A. Prihodki iz sredstev javnih financ (404+407+410+413+418+419)</b>	<b>403</b>	<b>1.258.482</b>	<b>1.369.466</b>	<b>108,8</b>
	<b>a. Prejeta sredstva iz državnega proračuna (405+406)</b>	<b>404</b>	<b>1.258.482</b>	<b>1.369.466</b>	<b>108,8</b>
del 7400	Prejeta sredstva iz državnega proračuna za tekočo porabo	405	1.258.482	1.369.466	108,8
del 7400	Prejeta sredstva iz državnega proračuna za investicije	406	0	0	#DIV/0!
	<b>b. Prejeta sredstva iz občinskih proračunov (408+409)</b>	<b>407</b>	<b>0</b>	<b>0</b>	<b>#DIV/0!</b>
del 7401	Prejeta sredstva iz občinskih proračunov za tekočo porabo	408	0	0	#DIV/0!
del 7401	Prejeta sredstva iz občinskih proračunov za investicije	409	0	0	#DIV/0!
	<b>c. Prejeta sredstva iz skladov socialnega zavarovanja (411+412)</b>	<b>410</b>	<b>0</b>	<b>0</b>	<b>#DIV/0!</b>
del 7402	Prejeta sredstva iz skladov socialnega zavarovanja tekočo porabo	411	0	0	#DIV/0!
del 7402	Prejeta sredstva iz skladov socialnega zavarovanja za investicije	412	0	0	#DIV/0!
	<b>d. Prejeta sredstva iz javnih skladov in agencij (414+415+416+417)</b>	<b>413</b>	<b>0</b>	<b>0</b>	<b>#DIV/0!</b>

del					
7403	Prejeta sredstva iz javnih skladov za tekočo porabo	414	0	0	#DIV/0!
del					
7403	Prejeta sredstva iz javnih skladov za investicije	415	0	0	#DIV/0!
del					
7404	Prejeta sredstva iz javnih agencij za tekočo porabo	416	0	0	#DIV/0!
del					
7404	Prejeta sredstva iz javnih agencij za investicije	417	0	0	#DIV/0!
<b>del 740</b>	<b>e. Prejeta sredstva iz proračunov iz naslova tujih donacij</b>	<b>418</b>	<b>0</b>	<b>0</b>	<b>#DIV/0!</b>
<b>741</b>	<b>f. Prejeta sredstva iz državnega proračuna iz sredstev proračuna Evropske unije</b>	<b>419</b>	<b>0</b>	<b>0</b>	<b>#DIV/0!</b>
	<b>B) Drugi prihodki za izvajanje dejavnosti javne službe (422+423+487+424+425+426+427+428+488+489+490+429+430)</b>	<b>420</b>	<b>401.567</b>	<b>399.224</b>	<b>99,4</b>
del					
7102	Prejete obresti	422	0	0	#DIV/0!
7100	Prihodki od udeležbe na dobičku in dividend ter presežkov prihodkov nad odhodki	423	0	0	#DIV/0!
7103	Prihodki od najemnin, zakupnin in drugi prihodki od premoženja	487	0	0	#DIV/0!
7141	Drugi tekoči prihodki iz naslova izvajanja javne službe	424	0	0	#DIV/0!
72	Kapitalski prihodki	425	0	0	#DIV/0!
730	Prejete donacije iz domačih virov	426	0	0	#DIV/0!
731	Prejete donacije iz tujine	427	0	0	#DIV/0!
732	Donacije za odpravo posledic naravnih nesreč	428	0	0	#DIV/0!
782	Prejeta sredstva iz proračuna EU iz strukturnih skladov	488	260.742	261.495	100,3
783	Prejeta sredstva iz proračuna EU iz Kohezijskega sklada	489	0	0	#DIV/0!
784	Prejeta sredstva iz proračuna EU za izvajanje centraliziranih in drugih programov EU	490	134.643	132.377	98,3
786	Ostala prejeta sredstva iz proračuna Evropske unije	429		0	#DIV/0!
787	Prejeta sredstva od drugih evropskih institucij in iz drugih držav	430	6.182	5.352	86,6
	<b>2. PRIHODKI OD PRODAJE BLAGA IN STORITEV NA TRGU (432 +433)</b>	<b>431</b>	<b>57.314</b>	<b>80.984</b>	<b>141,3</b>
7130	Prihodki od prodaje blaga in storitev na trgu	432	57.314	80.984	141,3
del					
7102	Prejete obresti	433	0	0	#DIV/0!
	<b>II. SKUPAJ ODHODKI (438+481)</b>	<b>437</b>	<b>1.488.133</b>	<b>1.741.847</b>	<b>117,0</b>
	<b>1. ODHODKI ZA IZVAJANJE JAVNE SLUŽBE (439+447+453+464+465+466+467+468+469+470)</b>	<b>438</b>	<b>1.441.034</b>	<b>1.666.712</b>	<b>115,7</b>
	<b>A. Plače in drugi izdatki zaposlenim (440+441+442+443+444+445+446)</b>	<b>439</b>	<b>795.203</b>	<b>929.925</b>	<b>116,9</b>
del					
4000	Plače in dodatki	440	743.169	855.022	115,1
del					
4001	Regres za letni dopust	441	20.684	26.190	126,6
del					
4002	Povračila in nadomestila	442	30.039	35.420	117,9
del					
4003	Sredstva za delovno uspešnost	443	0	12.860	#DIV/0!
del					
4004	Sredstva za nadurno delo	444	0	0	#DIV/0!
del					
4005	Plače za delo nerezidentov po pogodbi	445	0	0	#DIV/0!
del					
4009	Drugi izdatki zaposlenim	446	1.311	433	33,0
	<b>B. Prispevki delodajalcev za socialno varnost (448+449+450+451+452)</b>	<b>447</b>	<b>129.085</b>	<b>151.186</b>	<b>117,1</b>
del					
4010	Prispevki za pokojninsko in invalidsko zavarovanje	448	65.904	75.722	114,9
del					
4011	Prispevki za zdravstveno zavarovanje	449	52.797	63.469	120,2



del 4012	Prispevki za zaposlovanje	450	522	501	96,0
del 4013	Prispevki za starševsko varstvo	451	744	712	95,7
del 4015	Premije kolektivnega dodatnega pokojninskega zavarovanja, na podlagi ZKDPZJU	452	9.118	10.782	118,2
	<b>C. Izdatki za blago in storitve za izvajanje javne službe (454+455+456+457+458+459+460+461+462+463)</b>	<b>453</b>	<b>437.442</b>	<b>557.867</b>	<b>127,5</b>
del 4020	Pisarniški in splošni material in storitve	454	149.671	252.601	168,8
del 4021	Posebni material in storitve	455	3.622	5.623	155,2
del 4022	Energija, voda, komunalne storitve in komunikacije	456	28.650	29.881	104,3
del 4023	Prevozni stroški in storitve	457	0	0	#DIV/0!
del 4024	Izdatki za službena potovanja	458	72.333	67.233	92,9
del 4025	Tekoče vzdrževanje	459	52.747	47.871	90,8
del 4026	Poslovne najemnine in zakupnine	460	45.041	51.406	114,1
del 4027	Kazni in odškodnine	461	0	0	#DIV/0!
del 4028	Davek na izplačane plače	462	0	0	#DIV/0!
del 4029	Drugi operativni odhodki	463	85.378	103.252	120,9
<b>403</b>	<b>D. Plačila domačih obresti</b>	<b>464</b>	<b>2.483</b>	<b>2.230</b>	<b>89,8</b>
<b>404</b>	<b>E. Plačila tujih obresti</b>	<b>465</b>	<b>0</b>	<b>0</b>	<b>#DIV/0!</b>
<b>410</b>	<b>F. Subvencije</b>	<b>466</b>	<b>0</b>	<b>0</b>	<b>#DIV/0!</b>
<b>411</b>	<b>G. Transferi posameznikom in gospodinjstvom</b>	<b>467</b>	<b>0</b>	<b>0</b>	<b>#DIV/0!</b>
<b>412</b>	<b>H. Transferi neprofitnim organizacijam in ustanovam</b>	<b>468</b>	<b>0</b>	<b>0</b>	<b>#DIV/0!</b>
<b>413</b>	<b>I. Drugi tekoči domači transferi</b>	<b>469</b>	<b>0</b>	<b>0</b>	<b>#DIV/0!</b>
	<b>J. Investicijski odhodki (471+472+473+474+475+476+477+478+479+480)</b>	<b>470</b>	<b>76.821</b>	<b>25.504</b>	<b>33,2</b>
4200	Nakup zgradb in prostorov	471	0	0	#DIV/0!
4201	Nakup prevoznih sredstev	472	0	0	#DIV/0!
4202	Nakup opreme	473	39.135	21.581	55,1
4203	Nakup drugih osnovnih sredstev	474	14.614	3.923	26,8
4204	Novogradnja, rekonstrukcija in adaptacije	475	0	0	#DIV/0!
4205	Investicijsko vzdrževanje in obnove	476	23.072	0	0,0
4206	Nakup zemljišč in naravnih bogastev	477	0	0	#DIV/0!
4207	Nakup nematerialnega premoženja	478	0	0	#DIV/0!
4208	Študije o izvedljivosti projektov, projektna dokumentacija, nadzor, investicijski inženiring	479	0	0	#DIV/0!
4209	Nakup blagovnih rezerv in intervencijskih zalog	480	0	0	#DIV/0!
	<b>2. ODHODKI IZ NASLOVA PRODAJE BLAGA IN STORITEV NA TRGU (482+483+484)</b>	<b>481</b>	<b>47.099</b>	<b>75.135</b>	<b>159,5</b>
del 400	<b>A. Plače in drugi izdatki zaposlenim iz naslova prodaje blaga in storitev na trgu</b>	<b>482</b>	<b>27.455</b>	<b>42.632</b>	<b>155,3</b>
del 401	<b>B. Prispevki delodajalcev za socialno varnost iz naslova prodaje blaga in storitev na trgu</b>	<b>483</b>	<b>4.457</b>	<b>6.938</b>	<b>155,7</b>
del 402	<b>C. Izdatki za blago in storitve iz naslova prodaje blaga in storitev na trgu</b>	<b>484</b>	<b>15.187</b>	<b>25.565</b>	<b>168,3</b>
	<b>III/1 PRESEŽEK PRIHODKOV NAD ODHODKI (401-437)</b>	<b>485</b>	<b>229.230</b>	<b>107.827</b>	<b>47,0</b>
	<b>III/2 PRESEŽEK ODHODKOV NAD PRIHODKI (437-401)</b>	<b>486</b>	<b>0</b>	<b>0</b>	<b>#DIV/0!</b>

#### 4.5 Izkaz računa financiranja določenih uporabnikov

(v evrih, brez centov)

ČLENITEV KONTOV	NAZIV KONTA	Oznaka za AOP	Realizacija za leto 2018	Realizacija za leto 2019	Indeks realizacija 2019/ realizacija 2018
1	2	3	4	5	6=5/4*100
50	<b>VII. ZADOLŽEVANJE (551+559)</b>	550	0	0	#DIV/0!
500	<b>Domače zadolževanje (552+553+554+555+556+557+558)</b>	551	0	0	#DIV/0!
5001	Najeti krediti pri poslovnih bankah	552	0	0	#DIV/0!
5002	Najeti krediti pri drugih finančnih institucijah	553	0	0	#DIV/0!
del 5003	Najeti krediti pri državnem proračunu	554	0	0	#DIV/0!
del 5003	Najeti krediti pri proračunih lokalnih skupnosti	555	0	0	#DIV/0!
del 5003	Najeti krediti pri skladih socialnega zavarovanja	556	0	0	#DIV/0!
del 5003	Najeti krediti pri drugih javnih skladih	557	0	0	#DIV/0!
del 5003	Najeti krediti pri drugih domačih kreditodajalcih	558	0	0	#DIV/0!
501	<b>Zadolževanje v tujini</b>	559	0	0	#DIV/0!
55	<b>VIII. ODPLAČILA DOLGA (561+569)</b>	560	0	0	#DIV/0!
550	<b>Odplačila domačega dolga (562+563+564+565+566+567+568)</b>	561	0	0	#DIV/0!
5501	Odplačila kreditov poslovnim bankam	562	0	0	#DIV/0!
5502	Odplačila kreditov drugim finančnim institucijam	563	0	0	#DIV/0!
del 5503	Odplačila kreditov državnemu proračunu	564	0	0	#DIV/0!
del 5503	Odplačila kreditov proračunom lokalnih skupnosti	565	0	0	#DIV/0!
del 5503	Odplačila kreditov skladom socialnega zavarovanja	566	0	0	#DIV/0!
del 5503	Odplačila kreditov drugim javnim skladom	567	0	0	#DIV/0!
del 5503	Odplačila kreditov drugim domačim kreditodajalcem	568	0	0	#DIV/0!
551	<b>Odplačila dolga v tujino</b>	569	0	0	0,0
	<b>IX/1 NETO ZADOLŽEVANJE (550-560)</b>	570	0	0	#DIV/0!
	<b>IX/2 NETO ODPLAČILO DOLGA (560-550)</b>	571	0	0	#DIV/0!
	<b>X/1 POVEČANJE SREDSTEV NA RAČUNIH (485+524+570)-(486+525+571)</b>	572	229.230	107.827	47,0
	<b>X/2 ZMANJŠANJE SREDSTEV NA RAČUNIH (486+525+571)-(485+524+570)</b>	573	0	0	#DIV/0!

#### 4.6 Izkaz računa finančnih terjatev in naložb določenih uporabnikov

(v evrih, brez centov)

ČLENITE V KONTOV	NAZIV KONTA	Oznaka za AOP	Realizacija za leto 2018	Realizacija za leto 2019	Indeks realizacija 2019/ realizacija 2018
1	2	3	4	5	6=5/4*100
750	<b>IV. PREJETA VRAČILA DANIH POSOJIL (501+502+503+504+505+506 +507+508+509+510+511)</b>	500	0	0	#DIV/0!
7500	Prejeta vračila danih posojil od posameznikov in zasebnikov	501	0	0	#DIV/0!
7501	Prejeta vračila danih posojil od javnih skladov	502	0	0	#DIV/0!
7502	Prejeta vračila danih posojil od javnih podjetij in družb, ki so v lasti države ali občin	503	0	0	#DIV/0!
7503	Prejeta vračila danih posojil od finančnih institucij	504	0	0	#DIV/0!
7504	Prejeta vračila danih posojil od privatnih podjetij	505	0	0	#DIV/0!
7505	Prejeta vračila danih posojil od občin	506	0	0	#DIV/0!
7506	Prejeta vračila danih posojil-iz tujine	507	0	0	#DIV/0!
7507	Prejeta vračila danih posojil-državnemu proračunu	508	0	0	#DIV/0!
7508	Prejeta vračila danih posojil od javnih agencij	509	0	0	#DIV/0!
7509	Prejeta vračila plačanih poroštev	510	0	0	#DIV/0!
751	<b>Prodaja kapitalskih deležev</b>	511	0	0	#DIV/0!
440	<b>V. DANA POSOJILA IN POVEČANJE KAPITALSKIH DELEŽEV (513+514+515+516 +517 +518+519+520+521+522+523)</b>	512	0	0	#DIV/0!
4400	Dana posojila posameznikom in zasebnikom	513	0	0	#DIV/0!
4401	Dana posojila javnim skladom	514	0	0	#DIV/0!
4402	Dana posojila javnim podjetjem in družbam, ki so v lasti države ali občin	515	0	0	#DIV/0!
4403	Dana posojila finančnim institucijam	516	0	0	#DIV/0!
4404	Dana posojila privatnim podjetjem	517	0	0	#DIV/0!
4405	Dana posojila občinam	518	0	0	#DIV/0!
4406	Dana posojila v tujino	519	0	0	#DIV/0!
4407	Dana posojila državnemu proračunu	520	0	0	#DIV/0!
4408	Dana posojila javnim agencijam	521	0	0	#DIV/0!
4409	Plačila zapadlih poroštev	522	0	0	#DIV/0!
441	<b>Povečanje kapitalskih deležev in naložb</b>	523	0	0	#DIV/0!
	<b>VI/1 PREJETA MINUS DANA POSOJILA (500-512)</b>	524	0	0	#DIV/0!
	<b>VI/2 DANA MINUS PREJETA POSOJILA (512-500)</b>	525	0	0	#DIV/0!

#### 4.7 Stanje in gibanje neopredmetenih sredstev in opredmetenih osnovnih sredstev

(v evrih, brez centov)

NAZIV	Oznaka za AOP	ZNESEK									
		Nabavna vrednost (1.1.)	Popravek vrednost (1.1.)	Povečanje nabavne vrednosti	Povečanje popravka vrednosti	Zmanjšanje nabavne vrednosti	Zmanjšanje popravka vrednosti	Amortizacija	Neodpisana vrednost (31.12.)	Previdenjenje zaradi okrepitve	Previdenjenje zaradi oslabilve
1	2	3	4	5	6	7	8	9	10 (3-4+5-6-7+8-9)	11	12
<b>I. Neop. sredstva in opredmetena osnovna sredstva v upravljanju (701+702+703+704+705+706+707)</b>	700	826.257	541.245	27.920	0	12.313	12.313	48.384	264.548	0	0
A. Dolgoročno odloženi stroški	701	0	0	0	0	0	0	0	0	0	0
B. Dolgoročne premoženjske pravice	702	23.492	6.870	0	0	0	0	2.417	14.205	0	0
C. Druga neopredmetena sredstva	703	0	0	0	0	0	0	0	0	0	0
D. Zemljišča	704	0	0	0	0	0	0	0	0	0	0
E. Zgradbe	705	443.874	221.343	0	0	0	0	13.316	209.215	0	0
F. Oprema	706	358.891	313.032	27.920	0	12.313	12.313	32.651	41.128	0	0
G. Druga opredmetena osnovna sredstva	707	0	0	0	0	0	0	0	0	0	0
<b>II. Neop. sredstva in opredmetena osnovna sredstva v lasti (709+710+711+712+713+714+715)</b>	708	0	0	0	0	0	0	0	0	0	0
A. Dolgoročno odloženi stroški	709	0	0	0	0	0	0	0	0	0	0
B. Dolgoročne premoženjske pravice	710	0	0	0	0	0	0	0	0	0	0
C. Druga neopredmetena sredstva	711	0	0	0	0	0	0	0	0	0	0
D. Zemljišča	712	0	0	0	0	0	0	0	0	0	0
E. Zgradbe	713	0	0	0	0	0	0	0	0	0	0
F. Oprema	714	0	0	0	0	0	0	0	0	0	0
G. Druga opredmetena osnovna sredstva	715	0	0	0	0	0	0	0	0	0	0
<b>III. Neop. sredstva in opredmetena osnovna sredstva v finančnem najemu (717+718+719+720+721+722+723)</b>	716	0	0	0	0	0	0	0	0	0	0
A. Dolgoročno odloženi stroški	717	0	0	0	0	0	0	0	0	0	0
B. Dolgoročne premoženjske pravice	718	0	0	0	0	0	0	0	0	0	0
C. Druga neopredmetena sredstva	719	0	0	0	0	0	0	0	0	0	0
D. Zemljišča	720	0	0	0	0	0	0	0	0	0	0
E. Zgradbe	721	0	0	0	0	0	0	0	0	0	0
F. Oprema	722	0	0	0	0	0	0	0	0	0	0
G. Druga opredmetena osnovna sredstva	723	0	0	0	0	0	0	0	0	0	0

#### 4.8 Stanje in gibanje dolgoročnih finančnih naložb in posojil

(v evrih, brez centov)

VRSTA NALOŽB OZIROMA POSOJIL	Oznaka za AOP	ZNESEK									
		Znesek naložb in danih posojil (1.1.)	Znesek popravkov naložb in danih posojil (1.1.)	Znesek povečanja naložb in danih posojil	Znesek povečanj popravkov naložb in danih posojil	Znesek zmanjšanja naložb in danih posojil	Znesek zmanjšanja popravkov naložb in danih posojil	Znesek naložb in danih posojil (31.12.)	Znesek popravkov naložb in danih posojil (31.12.)	Knjigovodskot vrednost naložb in danih posojil (31.12.)	Znesek odpisanih naložb in danih posojil
1	2	3	4	5	6	7	8	9 (3+5-7)	10 (4+6-8)	11 (9-10)	12
<b>I. Dolgoročne finančne naložbe (801+806+813+814)</b>	<b>800</b>	<b>0</b>	<b>0</b>	<b>0</b>	<b>0</b>	<b>0</b>	<b>0</b>	<b>0</b>	<b>0</b>	<b>0</b>	<b>0</b>
<b>A. Naložbe v delnice (802+803+804+805)</b>	<b>801</b>	<b>0</b>	<b>0</b>	<b>0</b>	<b>0</b>	<b>0</b>	<b>0</b>	<b>0</b>	<b>0</b>	<b>0</b>	<b>0</b>
1. Naložbe v delnice v javna podjetja	802	0	0	0	0	0	0	0	0	0	0
2. Naložbe v delnice v finančne institucije	803	0	0	0	0	0	0	0	0	0	0
3. Naložbe v delnice v privatna podjetja	804	0	0	0	0	0	0	0	0	0	0
4. Naložbe v delnice v tujini	805	0	0	0	0	0	0	0	0	0	0
<b>B. Naložbe v deleže (807+808+809+810+811+812)</b>	<b>806</b>	<b>0</b>	<b>0</b>	<b>0</b>	<b>0</b>	<b>0</b>	<b>0</b>	<b>0</b>	<b>0</b>	<b>0</b>	<b>0</b>
1. Naložbe v deleže v javna podjetja	807	0	0	0	0	0	0	0	0	0	0
2. Naložbe v deleže v finančne institucije	808	0	0	0	0	0	0	0	0	0	0
3. Naložbe v deleže v privatna podjetja	809	0	0	0	0	0	0	0	0	0	0
4. Naložbe v deleže državnih družb, ki imajo obliko d.d.	810	0	0	0	0	0	0	0	0	0	0
5. Naložbe v deleže državnih družb, ki imajo obliko d.o.o.	811	0	0	0	0	0	0	0	0	0	0
6. Naložbe v deleže v tujini	812	0	0	0	0	0	0	0	0	0	0
<b>C. Naložbe v plemenite kovine, drage kamne, umetniška dela in podobno</b>	<b>813</b>	<b>0</b>	<b>0</b>	<b>0</b>	<b>0</b>	<b>0</b>	<b>0</b>	<b>0</b>	<b>0</b>	<b>0</b>	<b>0</b>
<b>D. Druge dolgoročne kapitalske naložbe (815+816+817+818)</b>	<b>814</b>	<b>0</b>	<b>0</b>	<b>0</b>	<b>0</b>	<b>0</b>	<b>0</b>	<b>0</b>	<b>0</b>	<b>0</b>	<b>0</b>
1. Namensko premoženje, preneseno javnim skladom	815	0	0	0	0	0	0	0	0	0	0
2. Premoženje, preneseno v last drugim pravnim osebam javnega prava, ki imajo premoženje v svoji lasti	816	0	0	0	0	0	0	0	0	0	0
3. Druge dolgoročne kapitalske naložbe doma	817	0	0	0	0	0	0	0	0	0	0
4. Druge dolgoročne kapitalske naložbe v tujini	818	0	0	0	0	0	0	0	0	0	0
<b>II. Dolgoročno dana posojila in depoziti (820+829+832+835)</b>	<b>819</b>	<b>0</b>	<b>0</b>	<b>0</b>	<b>0</b>	<b>0</b>	<b>0</b>	<b>0</b>	<b>0</b>	<b>0</b>	<b>0</b>
<b>A. Dolgoročno dana posojila</b>	<b>820</b>	<b>0</b>	<b>0</b>	<b>0</b>	<b>0</b>	<b>0</b>	<b>0</b>	<b>0</b>	<b>0</b>	<b>0</b>	<b>0</b>

<b>(821+822+823+824+825+826+827+828)</b>												
1. Dolgoročno dana posojila posameznikom	821	0	0	0	0	0	0	0	0	0	0	0
2. Dolgoročno dana posojila javnim skladom	822	0	0	0	0	0	0	0	0	0	0	0
3. Dolgoročno dana posojila javnim podjetjem	823	0	0	0	0	0	0	0	0	0	0	0
4. Dolgoročno dana posojila finančnim institucijam	824	0	0	0	0	0	0	0	0	0	0	0
5. Dolgoročno dana posojila privatnim podjetjem	825	0	0	0	0	0	0	0	0	0	0	0
6. Dolgoročno dana posojila drugim ravnem države	826	0	0	0	0	0	0	0	0	0	0	0
7. Dolgoročno dana posojila državnemu proračunu	827	0	0	0	0	0	0	0	0	0	0	0
8. Druga dolgoročno dana posojila v tujino	828	0	0	0	0	0	0	0	0	0	0	0
<b>B. Dolgoročno dana posojila z odkupom vrednostnih papirjev (830+831)</b>	<b>829</b>	<b>0</b>	<b>0</b>	<b>0</b>	<b>0</b>	<b>0</b>	<b>0</b>	<b>0</b>	<b>0</b>	<b>0</b>	<b>0</b>	<b>0</b>
1. Domačih vrednostnih papirjev	830	0	0	0	0	0	0	0	0	0	0	0
2. Tujih vrednostnih papirjev	831	0	0	0	0	0	0	0	0	0	0	0
<b>C. Dolgoročno dani depoziti (833+834)</b>	<b>832</b>	<b>0</b>	<b>0</b>	<b>0</b>	<b>0</b>	<b>0</b>	<b>0</b>	<b>0</b>	<b>0</b>	<b>0</b>	<b>0</b>	<b>0</b>
1. Dolgoročno dani depoziti poslovnim bankam	833	0	0	0	0	0	0	0	0	0	0	0
2. Drugi dolgoročno dani depoziti	834	0	0	0	0	0	0	0	0	0	0	0
<b>D. Druga dolgoročno dana posojila</b>	<b>835</b>	<b>0</b>	<b>0</b>	<b>0</b>	<b>0</b>	<b>0</b>	<b>0</b>	<b>0</b>	<b>0</b>	<b>0</b>	<b>0</b>	<b>0</b>
<b>III. Skupaj (800+819)</b>	<b>836</b>	<b>0</b>	<b>0</b>	<b>0</b>	<b>0</b>	<b>0</b>	<b>0</b>	<b>0</b>	<b>0</b>	<b>0</b>	<b>0</b>	<b>0</b>

## 5 Obrazložitev največjih odstopanj glede na predhodno leto (2018) in glede na program dela in finančni načrt za leto 2019

### I. BILANCA STANJA

Bilanca stanja je temeljni računovodski izkaz, v katerem je prikazano stanje sredstev in obveznosti do njihovih virov na dan 31. 12. 2019. Glavna knjiga in pomožne knjige so usklajene z dejanskim stanjem sredstev in obveznostmi do virov sredstev, ugotovljenimi z inventurnim popisom na dan 31. 12. 2019, katerega poročilo je sprejel Upravni odbor Inštituta.

Iz bilance stanja na dan 31. 12. 2019 je razvidno, da znaša bilančna vsota 864.486 €, kar pomeni 106,7 % povečanje v primerjavi z 31. 12. 2018. Povečanje bilančne vsote je predvsem posledica večjih kratkoročnih sredstev na podračunu Inštituta, večjih kratkoročnih terjatev iz posovanja in večjih obveznosti za sredstva v upravljanju.

#### 1 Sredstva

Sredstva (aktiva v bilanci stanja) so razdeljena na dolgoročna in kratkoročna sredstva ter zaloge. V strukturi aktive predstavljajo dolgoročna sredstva 31,1 %, kratkoročna pa 68,9 % vseh sredstev.

#### 2 Dolgoročna sredstva

Dolgoročna sredstva Inštituta sestavljajo neopredmetena sredstva, nepremičnine, oprema in druga opredmetena osnovna sredstva, dolgoročne finančne naložbe, dolgoročno dana posojila in depoziti ter dolgoročne terjatve iz poslovanja.

Vrednost **neopredmetenih sredstev**, kjer so med drugim evidentirane materialne pravice za uporabo računalniških programov, Inštitut izkazuje v višini 14.206 €.

V okviru popravka vrednosti materialnih pravic Inštitut izkazuje obračunano amortizacijo v višini 2.417 € za leto 2019.

Neodpisana vrednost **nepremičnin**, ki vključujejo zemljišča in zgradbe, nepremičnine v gradnji in izdelavi, znaša 209.215 € in se je v letu 2019 glede na leto 2018 znižala za 6,0 %.

V okviru popravka vrednosti nepremičnin Inštitut izkazuje obračunano amortizacijo v višini 13.316 € za leto 2019.

Neodpisana vrednost **opreme in drugih opredmetenih osnovnih sredstev** je v letu 2019 znašala 41.128 € in se je glede na preteklo leto 2018 znižala za 10,3 % zaradi manjših nabav neopredmetenih in opredmetenih osnovnih sredstev ter drobnega inventarja.

Skupna višina vlaganj v opremo in drobni inventar je v letu 2019 znašala 27.920 €, glavnino predstavljajo:

- investicije v programsko, računalniško in komunikacijsko opremo v višini 23.397 €;
- nakup raznega drobnega inventarja (mobilni telefoni, fotoaparati z objektivom, pisarniško pohištvo, projektor, hladilnik, idr.) v skupni višini 4.117 € in
- nakup knjig in strokovne literature v skupni višini 406 €.

Sprememba popravka vrednosti opreme v letu 2019 je obračunana amortizacija opreme v višini 32.651 € in izknjiženja neuporabne in odpisane opreme in drobnega inventarja v skupni višini 12.313 €.

**Dolgoročnih finančnih naložb in dolgoročnih danih posojil in depozitov** inštitut v letu 2019 ne izkazuje.

**Dolgoročne terjatve iz poslovanja** Inštitut izkazuje v višini 4.088 € iz naslova vplačil v rezervni sklad upravniku poslovnih prostorov Inštituta.

Na podlagi ogleda ter izjav zaposlenih, ki so uporabljali posamezna osnovna sredstva oziroma drobni inventar, je inventurna komisija ob inventurnem popisu na dan 31. 12. 2019 ugotovila, da so nekatera osnovna sredstva in drobni inventar iztrošena oziroma neuporabna in jih je predlagala za odpis v skupni višini 12.313 €. Odpisana osnovna sredstva niso imela več sedanje vrednosti in so bila že v preteklih letih v celoti amortizirana.

### **Viri sredstev, uporabljeni za vlaganje v opredmetena osnovna sredstva, neopredmetena dolgoročna sredstva ter dolgoročne finančne naložbe (kapitalske naložbe in posojila)**

Urbanistični inštitut RS je v letu 2019 nabavil naslednja neopredmetena dolgoročna in opredmetena osnovna sredstva iz naslednjih virov, in sicer:

Zaporedna številka / Vsebina	v evrih			
	Vir: proračun RS (ARRS)	Vir: mednarodni projekti	Vir: trg	Vir: presežki iz preteklih let
1. Neopredmetena dolgoročna sredstva	0	0	0	0
2. Opredmetena osnovna sredstva in DI	26.488	1.289	0	143
3. Dolgoročne finančne naložbe	0	0	0	0
<b>SKUPAJ:</b>	<b>26.488</b>	<b>1.289</b>	<b>0</b>	<b>143</b>

Urbanistični inštitut RS je na podlagi prejetega sklepa Vlade RS o odobritvi koriščenja presežkov prihodkov nad odhodki iz leta 2017 in presežka prihodkov nad odhodki iz preteklih let, št. 47606-7/2017/3 z dne 24. 5. 2017, v letu 2019 nabavil računalniško in raziskovalno opremo iz tega naslova v višini 143 €, nove nabave iz namenskih sredstev proračuna RS v višini 26.488 € ter nove nabave iz sredstev mednarodnih projektov (projekt LIFE C4C) v višini 1.289 €.

### **3 Kratkoročna sredstva in aktivne časovne razmejitve**

Med kratkoročnimi sredstvi Inštituta so izkazani denarna sredstva v blagajni in na transakcijskem računu, kratkoročne terjatve do kupcev in do uporabnikov enotnega kontnega načrta (v nadaljevanju EKN), dani predujmi, kratkoročne finančne naložbe, druge kratkoročne terjatve, neplačani odhodki in aktivne časovne razmejitve.

**Denarna sredstva v blagajni** Inštituta so na dan 31. december 2019 znašala v višini 0 €, **na podračunu** v višini 469.671 € in **deviznih računih** v višini 168 €.

**Kratkoročne terjatve do kupcev v državi**, izkazane v višini 115 €, predstavljajo zaračunano prodajo znanstvene publikacije Urbani izziv.

**Kratkoročne terjatve do kupcev v tujini**, izkazane v višini 40.951 €, predstavljajo izstavljeni zahtevki do vodilnih partnerjev za izvedbo mednarodnih projektov v in izven Evropske Unije.

**Kratkoročne terjatve do uporabnikov EKN** so vse terjatve, ki se nanašajo na razmerja med neposrednimi in posrednimi uporabniki proračuna. Za leto 2019 so znašale 76.844 € in so za 9,2 % višje kot v letu 2018, in sicer:



Terjatve do neposrednih uporabnikov proračuna med drugim zajemajo:

- kratkoročna terjatev do Javne agencije RS za raziskovalno dejavnost v višini 55.187 € in
- kratkoročne terjatve do Ministrstva za okolje in prostor v višini 20.000 €.

Terjatve do občin in posrednih uporabnikov proračuna med drugim zajemajo:

- terjatve do občin v višini 47 € in
- terjatve do posrednih proračunskih uporabnikov v skupni višini 1.610 €.

**Predujme in varščine** Inštitut ne izkazuje.

**Kratkoročne finančne naložbe** Inštitut ne izkazuje.

**Druge kratkoročne terjatve** se nanašajo predvsem na:

- kratkoročne terjatve do Ministrstva za finance, Finančne uprave RS iz naslova davka od dohodka pravnih oseb v višini 35 €,
- terjatve do Ministrstva za finance, Finančne uprave RS za vstopni davek na dodano vrednost od prejetih računov za mesec december 2019 v mesecu januarju 2020 v višini 58 €,
- terjatve do zaposlenih v višini 16 € in
- terjatve za nadomestila plač za bolezni nad 30 dni in terjatve za nadomestila za nego otrok, spremstva in darovanja krvi do Zavoda za zdravstveno zavarovanje RS v višini 2.194 €.

Vse terjatve so bile in bodo poravnane v pogodbenih in zakonskih rokih.

V okviru **aktivnih časovnih razmejitev** so evidentirane razmejitve za v naprej plačane zavarovalne premije, šolnine, naročnine publikacij in članarine za leto 2020 v višini 5.797 €.

#### **4 Zaloge**

Vrednost zalog Inštitut ne izkazuje.

#### **5 Obveznosti do virov sredstev**

Obveznosti do virov sredstev (pasiva v bilanci stanja) sestavljajo kratkoročne obveznosti in pasivne časovne razmejitve ter lastni viri in dolgoročne obveznosti. Kratkoročne obveznosti zajemajo obveznosti za prejete predujme in varščine, obveznosti do zaposlenih, do dobaviteljev, obveznosti do uporabnikov enotnega kontnega načrta, druge kratkoročne obveznosti in neplačane prihodke. Dolgoročne obveznosti so dolgoročno neplačani prihodki in druge dolgoročne obveznosti.

V strukturi pasive predstavljajo dolgoročne obveznosti in lastni viri 62,3 %, kratkoročne obveznosti pa 37,7 % vseh obveznosti do virov sredstev.

#### **6 Kratkoročne obveznosti in pasivne časovne razmejitve**

Med kratkoročnimi obveznostmi iz leta 2019 Inštitut izkazuje obveznosti, ki so bile poplačane v začetku leta 2020.

**Kratkoročne obveznosti za prejete predujme in varščine** Inštitut ne izkazuje.

**Kratkoročne obveznosti do zaposlenih** iz naslova plač in prispevkov za mesec december 2019 Inštitut izkazuje v skupni višini 97.564 €.

**Kratkoročne obveznosti do dobaviteljev na domačem trgu** Inštitut izkazuje do naslednjih dobaviteljev in višinah:

Zap. št.	Kratkoročne obveznosti do	Znesek v €
1.	Goopti d. o. o. Ljubljana	153
2.	Infokart d.o.o.	597
3.	Pošta Slovenije d.o.o.	397
4.	Stane Breskvar s.p.	56
5.	Reyan d.o.o.	1.692
6.	Lexpera d.o.o.	128
7.	Xenon forte d.o.o.	3.644
8.	Damjan Gregorc - odvetnik	187
9.	Total system d.o.o.	1.525
10.	Kompas d.d.	96
11.	Mercator d.d.	308
12.	Dnevnik d.d.	36
13.	Biro ekspres d.o.o.	849
14.	Lektorica Nataša Purkart s.p.	886
15.	Vasco d.o.o.	316
16.	JP VOKA SNAGA d.o.o.	76
17.	Sintal d.o.o.	127
18.	Juliana cool d.o.o.	10
20.	MMD INVESTICIJE d.o.o.	3.757
21.	Četrta pot d.o.o.	106
22.	GEN-I d.o.o.	646
24.	Slovensko društvo Informatika	118
25.	Demat d.o.o.	3.092
27.	Tine d.o.o.	222
28.	Zavarovalnica Triglav d.d. (DBR)	-204
29.	K&Z d.o.o.	2.440
30.	Primorske novice d.o.o.	35
31.	Julij d.o.o.	60
32.	PUNKT d.o.o.	8.699
33.	KABI d.o.o.	20
34.	Študentski servis d.o.o.	1.329
35.	Polona Mesec – prevajalka	1.488
36.	DEKS d.o.o.	33
37.	Telekom Slovenije d.d.	1.576
	<b>SKUPAJ :</b>	<b>34.500</b>

**Kratkoročne obveznosti do dobaviteljev na tujem trgu** Inštitut izkazuje v višini 968 €, in sicer do Advokature Vujačić v višini 968 €.

**Druge kratkoročne obveznosti iz poslovanja so:**

Zap. št.	Kratkoročne obveznosti	Znesek v €
1.	Obveznosti za čiste plače in nadomestila do zaposlenih za mesec december 2019	57.634

2.	Obveznosti za prispevke in davke od osebnih dohodkov za mesec december 2019	33.850
3.	Druge obveznosti do zaposlenih za mesec december 2019	6.080
4.	Obveznosti na podalgi odteglajev od prejemkov zaposlenih za mesec december 2019	1.728
5.	Druge kratkoročne obveznosti iz poslovanja (avtorske pogodbe, podjetne pogodbe, pogodbe za občasna in začasna dela, idr.)	15.409
6.	Obveznosti do Javnega jamstvenega, preživninskega in invalidskega sklada za izplačilo kvote zaposlovanja invalidov za mesec december 2019	621
7.	Obveznosti iz naslova davka na dodano vrednost za december 2019	32.817
	<b>SKUPAJ :</b>	<b>148.139</b>

**Kratkoročne obveznosti do neposrednih in posrednih uporabnikov proračuna enotnega kontnega načrta** Inštitut izkazuje:

Zap. št.	Kratkoročne obveznosti	Znesek v €
1.	Ministrstvo za javno upravo	131
2.	Uprava RS za javna plačila	128
3.	ZRC SAZU	279
4.	UL FA	8.646
	<b>SKUPAJ :</b>	<b>9.184</b>

**Kratkoročne obveznosti iz financiranja:**

Zap. št.	Kratkoročne obveznosti	Znesek v €
1.	SKB d. d. (plačilna kartica Master Card)	2.627
2.	DBS d. d.	70
	<b>SKUPAJ :</b>	<b>2.697</b>

Urbanistični inštitut RS nima sklenjenih pogodb o najemu, pri katerih lastninska pravica preide oziroma lahko preide iz najemodajalca na najemnika ter ne razpolaga z blagovnimi krediti.

**Pasivne časovne razmejitev** se nanašajo na vnaprejšnja plačila materiala in storitev, vnaprejšnja plačila osnovnih sredstev in kratkoročno odložene prihodke iz naslova prejetih predumov na mednarodnem projektu LIFE C4C v višini 41.912 € in projektu CONNECTING NATURE (H2020) v višini 31.923 €.

Med **kratkoročnimi odloženimi prihodki** Inštitut izkazuje tisti del prihodkov, ki jih zaradi trajanja opravljanja raziskovalnih storitev ni mogel priznati kot prihodek, saj raziskovalne storitve pri nedokončanih programih in projektih še niso v celoti opravljene in stroški še niso nastali v skupni višini 56.230 €.

V primerjavi s preteklim letom so se odloženi prihodki zmanjšali za 28,0 %.

## **7 Lastni viri in dolgoročne obveznosti**

Lastni viri predstavljajo splošni sklad, ki je analitično sestavljen iz splošnega sklada za neopredmetena dolgoročna sredstva in opredmetena osnovna sredstva, rezervacije iz naslova dolgoročnih vnaprej vračunanih odhodkov, dolgoročne finančne obveznosti in druge dolgoročne obveznosti iz poslovanja. Obveznosti za sredstva, prejeta v upravljanje Ministrstva za izobraževanje, znanost in šport v višini 396.825 € in presežek prihodkov nad odhodki iz preteklih let (nerazporejen) v višini 71.643 € in presežek prihodkov nad odhodki tekočega leta v višini 38.987 € ter presežek prihodkov nad odhodki za

sredstva Javne agencije za raziskovalno dejavnost RS po Uredbi o normativih in standardih za določanje sredstev za izvajanje raziskovalne dejavnosti, financirane iz Proračuna RS v skupni višini 31.162 €.

## 8 Izven bilančna evidenca

Inštitut ne izkazuje vrednosti v izven bilančni evidenci.

## 9 Druga pojasnila

Urbanistični inštitut RS v skladu s 26. členom Pravilnika o sestavljanju letnih poročil za proračun, proračunske uporabnike in druge osebe javnega prava, podaja naslednja pojasnila:

- Oblikovanih dolgoročnih rezervacij po namenih Inštitut ne izkazuje.
- V bilanci stanja Inštitut ne izkazuje presežka odhodkov nad prihodki.
- Zalog gotovih izdelkov in zalog nedokončane proizvodnje Inštitut ne izkazuje.
- Podatki o stanju (nezapadlih) terjatvah so razvidni v 3. točki računovodskega poročila za leto 2019 in bodo poravnane v pogodbenih oziroma zakonskih rokih.
- Podatki o stanju obveznosti na dan 31. 12. 2019 so razvidni v 6. točki računovodskega poročila za leto 2019 in bodo poravnane v pogodbenih oziroma zakonskih rokih.
- Vlaganja v opredmetena osnovna sredstva, neopredmetena dolgoročna sredstva ter dolgoročne finančne naložbe (kapitalske naložbe in posojila) so bila financirana iz proračunskih sredstev RS (sredstva Javne agencije za raziskovalno dejavnost RS) in iz presežkov prihodkov nad odhodki iz preteklih let. Podrobni opis je naveden v 3.11 in 3.12 točki poslovnega poročila in 2. točki računovodskega poročila za leto 2019.
- Naložb prostih denarnih sredstev Inštitut ne izkazuje.
- Bistvenih sprememb stalnih sredstev Inštitut ne izkazuje.
- V izven bilančnih evidencah Inštitut ne izkazuje postavk.
- Inštitut za nemoteno poslovanje še vedno uporablja nekatera opredmetena osnovna sredstva, ki so že v celoti odpisana (raziskovalna in infrastrukturna oprema, katere nakup smo opravili preko javnega razpisa ARRS v letu 2009 in 2018).
- Inštitut ne razpolaga z raziskovalno opremo, ki se odpisuje v skladu z vrstico pod zap. št. II. 3 "Oprema za raziskovanje" v prilogi Pravilnika o načinu in stopnjah odpisa neopredmetenih sredstev in opredmetenih osnovnih sredstev.
- Med pasivnimi časovnimi razmejitvami Inštitut izkazuje kratkoročno odložene prihodke za izvedbo del na mednarodnih projektih v letu 2020 v skupni višini 73.835 € in kratkoročne odložene prihodke, ki jih zaradi trajanja opravljanja raziskovalnih storitev Inštitut ni mogel priznati kot prihodek, saj raziskovalne storitve pri nedokončanih programih in projektih še niso v celoti opravljene in stroški še niso nastali v višini 56.230 € (sredstva ARRS).
- Stopnja odpisanosti opreme je 89,0 %.
- Delež nepremičnin v sredstvih aktive je 24,2 %.
- Delež opreme v sredstvih aktive je 4,8 %.
- Delež pasivnih časovnih razmejitev v kratkoročnih obveznosti je 39,9 %.

Kumulativni presežki prihodkov nad odhodki Urbanističnega inštituta RS po načelu poslovnega dogodka so bili naslednji:

Zap. št.	Kumulativni presežki prihodkov nad odhodki v letih	Znesek v €, brez centov
1.	pred letom 2011	167.009
2.	2011	12.511
3.	2012	1.529
4.	2013	10.185
5.	2014	7.628
6.	2015	1.576

7.	2016	6.862
8.	2017	12.932
9.	2018	52.670
10.	2019	70.149
	<b>SKUPAJ kumulativa:</b>	<b>343.051</b>

Kumulativni preseški prihodkov nad odhodki Urbanističnega inštituta RS po načelu denarnega toka so bili naslednji:

Zap. št.	Kumulativni preseški prihodkov nad odhodki v letih	Znesek v €, brez centov
1.	2011	-45.677
2.	2012	-137.775
3.	2013	40.846
4.	2014	224.293
5.	2015	61.922
6.	2016	-103.933
7.	2017	-6.454
8.	2018	229.230
9.	2019	107.827
	<b>SKUPAJ kumulativa:</b>	<b>370.279</b>

## 10 Pregled koriščenja presežkov prihodkov nad odhodki Inštituta za leto 2019

Na podlagi Sklepa Vlade Republike Slovenije z dne 30. 11. 2010, je Urbanistični inštitut RS presežek prihodkov nad odhodki iz leta 2009 v višini 49.591,11 € namenil za investicijsko vzdrževanje, ki ga zaradi likvidnostnih težav in urejanju lastništva v obdobju 2009 do 2019 še ni investiral.

Na podlagi Sklepa Vlade Republike Slovenije, št. 47606-7/2017/3 z dne 24. 5. 2017 na predlog Upravnega odbora Inštituta z dne 25. 2. 2015, z dne 26. 2. 2017 in z dne 14. 4. 2017 je Vlada RS odločila, da Inštitut še nerazporejen presežek prihodkov nad odhodki iz preteklih let in za leto 2015 v skupni višini 150.847,04 € nameni za naslednje namene: sredstva v višini 50.000,00 € za investicijsko vzdrževanje za namene energetske prenove stavbe, sredstva v višini 21.575,93 € za nakup strojne in programske raziskovalne opreme, sredstva v višini 7.627,84 € v za nakup strojne in programske opreme ter strokovne literature in sredstva v višini 71.643,27 € presežka prihodkov nad odhodki ostanejo nerazporejena.

Na podlagi Sklepa Vlade Republike Slovenije, št. 47606-3/2017/3, z dne 11. 4. 2017, je Vlada RS odločila, da Inštitut presežek prihodkov nad odhodki iz leta 2016 v skupni vrednosti 6.861,83 € razporedi za nakup strojne in raziskovalne opreme ter Sklepa Vlade Republike Slovenije, št. 47606-3/2018/3, z dne 10. 4. 2018, je Vlada RS odločila, da Inštitut presežek prihodkov nad odhodki iz leta 2017 v skupni višini 12.932,22 € razporedi za nakup strojne in raziskovalne opreme.

Na podlagi Sklepa Vlade Republike Slovenije, št. 47606-2/2019/3, z dne 18. 6. 2019, je Vlada RS odločila, da Inštitut presežek prihodkov nad odhodki iz leta 2018 v skupni vrednosti 52.669,75 € razporedi za nakup strojne in raziskovalne opreme v okviru njegove dejavnosti.

Zap. št.	Vsebina	Višina odobrenih sredstev	Koriščena sredstva do 31. 12. 2019 v €	Nekoriščena sredstva v €
1.	Sklep Vlade RS, št. 47606-27/2010/7 z dne 30. 11. 2010 (investicijsko vzdrževanje)	49.591,11	0,00	49.591,11

2.	Sklep Vlade RS, št. 47606-7/2016/3 z dne 24. 5. 2016, in sicer:			
	Presežek za investicijsko vzdrževanje 2015	50.000,00	23.072,32	26.927,68
	Presežek za raziskovalno opremo 2015	20.000,00	20.000,00	0,00
	Presežek za raziskovalno opremo 2015	7.627,84	7.627,84	0,00
	Presežek za raziskovalno opremo 2015	1.575,93	1.575,93	0,00
	Presežek iz preteklih let - nerazporejen	71.643,27	0,00	71.643,27
3.	Sklep Vlade RS, št. 47606-3/2017/3 z dne 11. 4. 2017 (raziskovalna oprema)	6.861,83	2.968,45	3.893,38
4.	Sklep Vlade RS, št. 47606-3/2018/3 z dne 10. 4. 2018 (raziskovalna oprema)	12.932,22	0,00	12.932,22
5.a	Sklep Vlade RS, št. 47606-2/2019/3 z dne 18. 6. 2019 (raziskovalna oprema)	22.218,96	0,00	22.218,96
5.b	Sklep Vlade RS, št. 47606-2/2019/3 z dne 18. 6. 2019 (raziskovalna oprema -vir: ARRS)	30.450,79	0,00	30.450,79
	<b>SKUPAJ:</b>	<b>272.901,95</b>	<b>55.244,54</b>	<b>217.657,41</b>

Inštitut je v letu 2019 porabil del presežka prihodkov nad odhodki iz preteklih let v višini 9.133 € za nakup strojne in raziskovalne opreme.

Na kontih 985 – presežek prihodkov nad odhodki - se je v letu 2019 stanje presežka prihodkov nad odhodki na dan 31. 12. 2018 v višini 124.313,02 €, po Sklepu Vlade RS, št. 47606-2/2019/3 z dne 18. 6. 2019, zmanjšalo za 52.669,75 € in povečalo za predlagani razporejeni presežek prihodkov nad odhodki za leto 2019 v višini 70.148,69 €.

## II. IZKAZ PRIHODKOV IN ODHODKOV (NAČELO POSLOVNEGA DOGODKA) S POJASNILI

### a) Analiza prihodkov

Celotni prihodki po načelu poslovnega dogodka, doseženi v obdobju 1. 1. 2019 do 31. 12. 2019, so znašali 1.830.538 € in predstavljajo 104,6 % realizacije finančnega načrta za leto 2019. Prihodki po namenu so razvidni iz preglednice.

Preglednica: Realizacija prihodkov po virih in namenih za leta 2017, 2018 in 2019 po načelu poslovnega dogodka

v evrih, brez centov

Zap. št.	Prihodki glede na vir in namen	Realizacija za leto 2017	Realizacija za leto 2018	Realizacija za leto 2019	Indeks realiz. 2019 / realiz. 2018
1	2	3	4	5	6=5/4*100
<b>A+B+C</b>	<b>Prihodki - Skupaj</b>	<b>1.403.006</b>	<b>1.514.609</b>	<b>1.830.538</b>	<b>120,9</b>
<b>A.</b>	<b>Viri ARRS:</b>	<b>910.367</b>	<b>950.351</b>	<b>1.110.503</b>	<b>116,9</b>
A1.	Infrastrukturni programi (place)	22.168	22.831	24.310	106,5
A2.	Raziskovalni programi	245.909	263.065	273.317	103,9
A3.	Raziskovalni projekti	138.817	149.677	191.771	128,1
A3a.	Temeljni raziskovalni projekti	138.817	149.677	191.771	128,1
A3b.	Aplikativni raziskovalni projekti	0	0	0	-
A4.	Raziskovalna oprema	0	0	0	-

A5.	CRP	24.935	27.141	57.656	212,4
A6.	Mladi raziskovalci	1.440	0	0	-
A7.	Ustanoviteljske obveznosti	169.941	183.015	213.575	116,7
A8.	Povračila po Kol. pogodbi za raziskovalno dejavnost	31.795	39.091	47.920	122,6
A9.	Znanstveni tisk (monografije in dr. znan.periodike) in sestanki	14.263	14.263	16.391	114,9
A10.	Znanstveni sestanki	774	579	1.858	320,9
A11.	Tuja znanstvena literatura in baze podatkov	400	400	400	100,0
A12.	Sofinanciranje mednarodnih projektov	0	0	6.576	-
A13.	Ostalo - vir ARRS (Bilateralni sporazum R Kitajska)	0	368	1.373	372,8
A14.	Ostalo - vir ARRS Infrastrukturni program (MS, AM)	259.924	247.645	275.355	111,2
A15.	Ostalo - vir ARRS Odpri prostor	0	2.275	0	-
<b>B.</b>	<b>Vir: MIZŠ</b>	<b>0</b>	<b>0</b>	<b>0</b>	<b>-</b>
B1.	CRP	0	0	0	-
B2.	Sredstva za projekte, financirane iz sredstev stukturiranih skladov	0	0	0	-
B3.	Investicije in investicijsko vzdrževanje	0	0	0	-
B4.	Ostalo - vir MIZŠ	0	0	0	-
<b>C.</b>	<b>Vir: drugi viri državnega proračuna (druga ministrstva, agencije..)</b>	<b>64.349</b>	<b>109.179</b>	<b>322.226</b>	<b>295,1</b>
C1.	CRP	41.205	71.243	48.966	68,7
C2.	Sredstva za projekte financirane iz sred. strukturiranih skladov	0	0	0	-
C3.	Investicije in investicijsko vzdrževanje	0	0	0	-
C4.	Ostalo - drugi viri državnega proračuna	23.144	37.936	273.260	720,3
<b>D.</b>	<b>Vir: Druge naloge - trg</b>	<b>149.072</b>	<b>64.758</b>	<b>68.029</b>	<b>105,1</b>
<b>E.</b>	<b>Vir: Druge naloge - mednarodni projekti</b>	<b>278.857</b>	<b>390.056</b>	<b>329.612</b>	<b>84,5</b>
<b>F.</b>	<b>Vir: Prihodki od obresti, drugo</b>	<b>362</b>	<b>264</b>	<b>168</b>	<b>63,4</b>

Vir: Izkazi prihodkov in odhodkov UIRS (načelo poslovnega dogodka) za obdobje od 1. 1. 2019 do 31. 12. 2019.

Prihodki po virih financiranja (načelo poslovnega dogodka) so razvidni iz preglednice.

Preglednica: Razvrstitev prihodkov UIRS po virih financiranja (načelo poslovnega dogodka) v obdobju od 1. 1. 2019 do 31. 12. 2019

Prihodki po virih financiranja	Znesek v €	Delež v %
Javna agencija za raziskovalno dejavnost RS*	1.110.503	60,7
Ministrstvo za okolje in prostor, Ministrstvo za delo, družino, socialne zadeve in enake možnosti, Ministrstvo za infrastrukturo, Ministrstvo za gospodarski razvoj in tehnologijo, Ministrstvo za zdravje, UL FA, (sofinanciranje projektov, CRP-i, idr.)	322.226	17,6
Tujina - mednarodni projekti	329.612	18,0

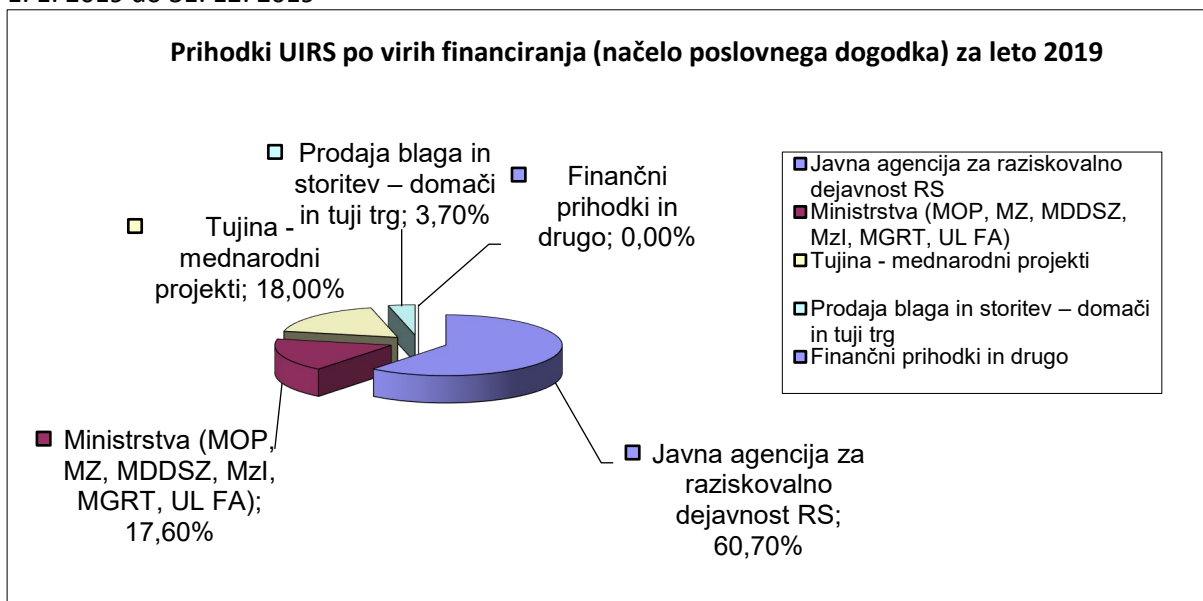
Prodaja blaga in storitev – domači in tuji trg	68.029	3,7
Finančni prihodki in drugo	168	0,0
<b>Skupaj prihodki</b>	<b>1.830.538</b>	<b>100,0</b>

Vir: Izkaz prihodkov in odhodkov UIRS (načelo poslovnega dogodka) za obdobje od 1. 1. 2019 do 31. 12. 2019.

\*Pojasnilo: Med prihodki Javne agencije za raziskovalno dejavnost RS so vključeni tudi preneseni prihodki iz leta 2018 v leto 2019 v skupni višini 110.865,96 € in preneseni prihodki iz leta 2019 v leto 2020 v skupni višini 56.230,19 € (ARRS: 1.064.866,79 € + prenosi 18/19 v višini 101.865,96 – prenosi 19/20 v višini 56.230,19 € = 1.110.502,56 €).

Prihodki po načelu poslovnega dogodka za financiranje dejavnosti poslovanja Urbanističnega inštituta RS s strani Javne agencije za raziskovalno dejavnost RS v obdobju od 1. 1. do 31. 12. 2019 so bili v višini 1.110.503 €, prihodki s strani Ministrstva za okolje in prostor v višini 230.324 €, prihodki s strani Ministrstva za zdravje v višini 32.936 €, prihodki s strani Ministrstva za infrastrukturo v višini 30.000 €, prihodki s strani Ministrstva za delo, družino, socialne zadeve in enake možnosti v višini 10.000 €, prihodki s strani Ministrstva za gospodarski razvoj in tehnologijo v višini 12.300 €, prihodki s strani UL Fakulteta za arhitekturo v višini 6.666 €, prihodki iz tujega trga za izvajanje mednarodnih projektov v višini 329.612 € in prihodki iz domačega trga v višini 68.029 €. Drugi poslovni prihodki so v višini 168 € iz naslova stanja deviznega računa pri UJP.

Grafikon: Razvrstitev prihodkov UIRS po virih financiranja (načelo poslovnega dogodka) v obdobju od 1. 1. 2019 do 31. 12. 2019



Vir: Izkaz prihodkov in odhodkov UIRS (načelo poslovnega dogodka) za obdobje od 1. 1. 2019 do 31. 12. 2019.

Prihodki iz poslovanja za izvajanje **javne službe** v obdobju od 1. 1. do 31. 12. 2019 predstavljajo proračunska sredstva prejeta od Javne agencije za raziskovalno dejavnost RS, ministerstev in sredstva iz mednarodnih projektov v skupni višini 1.762.341 € oziroma 96,3 % celotnih prihodkov in prihodki iz naslova **prodaje blaga in storitev na trgu** v enakem obdobju v višini 68.197 € oziroma 3,7 % celotnih prihodkov.

## b) Analiza odhodkov

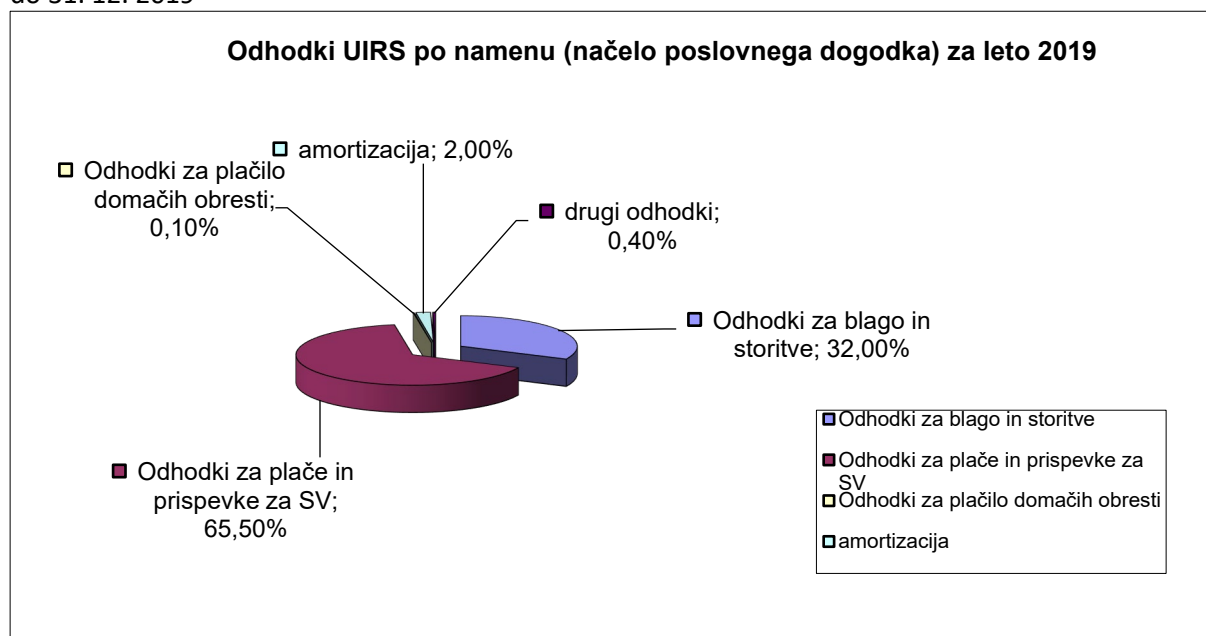
Celotni odhodki po načelu poslovnega dogodka, doseženi v obdobju od 1. 1. do 31. 12. 2019, so znašali 1.759.835 € in predstavljajo 100,7 % realizacije finančnega načrta za leto 2019.

Po glavnih postavkah so bili odhodki poslovanja naslednji:



- 1. Odhodki za blago in storitve** so v obdobju od 1. 1. do 31. 12. 2019 znašali 563.507 € in predstavljajo 118,6 % realizacije finančnega načrta za leto 2019. Povečanje je nastalo zaradi večjega obsega zunanjih svetovalnih storitev za izvedbo domačih projektov (Ministrstvo za okolje in prostor, MiZ, idr.) v zadnji polovici leta. Njihov delež v skupnih odhodkih znaša 32,0 %.
- 2. Odhodki za plače in prispevke za socialno varnost** so v obdobju od 1. 1. do 31. 12. 2019 znašali 1.152.415 € in predstavljajo 94,3 % realizacije finančnega načrta za leto 2019. Zmanjšanje odhodkov je nastalo zaradi nerealiziranih dodatnih zaposlitev, ki so bile načrtovane v finančnem načrtu za leto 2019. Njihov delež v celotnih odhodkih znaša 65,5 %.
- 3. Odhodki za amortizacijo** so v obdobju od 1. 1. do 31. 12. 2019 znašali 34.583 € in predstavljajo 86,5 % realizacije finančnega načrta za leto 2019. Njihov delež v skupnih odhodkih znaša 2,0 %.
- 4. Finančni odhodki** so v obdobju od 1. 1. do 31. 12. 2019 znašali 1.880 € in predstavljajo 85,5 % realizacije finančnega načrta za leto 2019. Njihov delež v celotnih odhodkih znaša 0,1 %.
- 5. Drugi odhodki, stroški in prevrednotovalni poslovni odhodki** so v obdobju od 1. 1. do 31. 12. 2019 znašali 7.450 €, predstavljajo 82,8 % realizacije finančnega načrta za leto 2019 in vključujejo izplačila kvot za zaposlovanje invalidnih oseb in druge odhodke. Njihov delež v celotnih odhodkih znaša 0,4 %.
- 6. Presežek prihodkov nad odhodki** v obdobju od 1. 1. do 31. 12. 2019 znaša 70.703 €. Presežek prihodkov nad odhodki z upoštevanjem davka od dohodka pravnih oseb v obdobju od 1. 1. do 31. 12. 2019 v višini 554 € znaša 70.149 €.

Grafikon: Razvrstitev odhodkov UIRS po namenu (načelo poslovnega dogodka) v obdobju od 1. 1. 2019 do 31. 12. 2019



Vir: Izkaz prihodkov in odhodkov UIRS (načelo poslovnega dogodka) za obdobje od 1. 1. 2019 do 31. 12. 2019.

Odhodki iz poslovanja za izvajanje **javne službe** v obdobju od 1. 1. do 31. 12. 2019 so znašali 1.731.179 € in predstavljajo 98,4 % celotnih odhodkov, odhodki iz naslova **prodaje blaga in storitev na trgu** v obdobju od 1. 1. do 31. 12. 2019 so znašali 28.656 € in predstavljajo 1,6 % celotnih odhodkov.

## **Kriteriji oziroma ključni za opredelitev posameznih prihodkov in odhodkov za javno službo oziroma tržno dejavnost**

Zakon o zavodih dovoljuje, da javni zavodi pod določenimi pogoji, ki so opredeljeni v zakonu, izvajajo poleg javne službe tudi tržno dejavnost.

Urbanistični inštitut RS ima v svojem aktu o ustanovitvi opredeljeno, da za opravljanje svoje dejavnosti pridobiva sredstva iz državnega proračuna za izvajanje nacionalnega raziskovalnega programa, iz državnih razpisov in pogodb za pridobivanje in sprejetje projektov ter iz skladov in donacij iz domačih in mednarodnih virov.

Med prihodke za opravljanje javne službe Urbanistični inštitut RS razvršča pridobljena sredstva iz državnega in mednarodnega proračuna, med tržne prihodke pa razvršča vse pridobljene naloge na domačem in tujem trgu.

Pri razmejevanju odhodkov na tiste, ki se nanašajo na javno službo in tiste, ki se nanašajo na prodajo blaga in storitev na trgu Inštituta, se upošteva načelo, da je potrebno ob nastanku poslovnega dogodka določiti, za kakšno vrsto dejavnosti gre.

V kolikor v pogodbah o sofinanciranju sodila niso bila jasno določena, smo za razmejevanje odhodov na dejavnost javne službe ter dejavnost prodaje blaga in storitev na trgu kot sodilo uporabili namensko prejeta javna sredstva za izvajanje dejavnosti javne službe. Razliko stroškov smo pokrivali s prihodki pridobljenimi na trgu.

### **c) Druga pojasnila**

- Skupaj sredstva za plače v višini 1.152.415 €, od tega skupaj sredstva za plače brez drugih stroškov dela v višini 1.076.485 €.
  - Skupaj sredstva za delovno uspešnost iz naslova povečanega obsega dela v bruto višini 10.855 €.
  - Skupaj sredstva za delovno uspešnost iz naslova prodaje blaga in storitev v bruto višini 8.116 €.
  - Povečanja plač zaradi vpliva napredovanj na delovnem mestu z dne 1. 1. 2019 in 1. 11. 2019 je bilo v višini 7.800 €.
  - Skupaj sredstva za regres za letni dopust v višini 25.698€.
  - Skupaj sredstva za dodatek za delovno dobo zaposlenih v bruto višini 35.229 €.
  - Skupaj sredstva izplačana za jubilejne nagrade v višini 1.299 €.
  - Skupaj sredstva za odpravnine v višini 0 €.
  - Skupaj sredstva za premije kolektivnega dodatnega pokojninskega zavarovanja v višini 11.389 €.
  - Skupaj sredstva za regresirano prehrano zaposlenih v višini 19.672 €.
  - Skupaj sredstva za povračila stroškov prevoza na delo in z dela zaposlenim v višini 16.275 €.
  - Delež stroškov dela v celotnih odhodkih je 65,5 %.
  - Odstotek povečanja drugih izdatkov zaposlenim glede na leto 2018 je 18,7.
  - Odstotek povečanja izdatkov za blago in storitve glede na leto 2018 je 23,7.
  - Skupaj sredstva za sejnine in povračila stroškov članom organa upravljanja Inštituta v višini 1.509 €.
  - Ključne postavke stroškov materiala in storitev: stroški vzdrževanja računalniških programov in računalniške opreme v višini 21.734 €, najemnina poslovnih prostorov (knjižnica) v višini 47.718 €, stroški službenih potovanj v višini 67.225 €, druge storitve izvajalcev v višini 197.459 €, avtorska dela v višini 24.331 € in študentsko delo v višini 34.538 €.
  - Skupaj sredstva za kritje amortizacije po vrstah sredstev v višini 34.583 €, in sicer:
    - za neopredmetena osnovna sredstva v višini 14.972 €,
    - za opredmetena osnovna sredstva v višini 16.845 € in
    - za drobni inventar v višini 2.766 €.
- Skupaj amortizacija po vrstah dejavnosti:
- iz naslova javne službe v višini 34.583 €.
- Celotni prihodki na zaposlenega (AOP 870/AOP 894) so v višini 61.018 € na zaposlenega.
  - Celotni odhodki na zaposlenega ( AOP 887/AOP 894) so v višini 58.661 € na zaposlenega.
  - Povprečni strošek dela na zaposlenega (AOP 875/AOP 894) so v višini 38.414 € na zaposlenega.

Bistvena odstopanja od predhodnega leta (2018) oz. finančnega načrta/zadnjega rebalansa finančnega načrta za leto 2019 Inštituta so na naslednjih postavkah v izkazu prihodkov in odhodkov določenih uporabnikov:

AOP861- prihodki so višji zaradi večjih prilivov iz proračuna RS (ARRS) in ministerstev (CRP-i),  
AOP864 – prihodki trga so višji od načrtovanih prihodkov finančnega načrta 2019 (npr. občine),  
AOP874 – stroški storitev so višji kot v preteklem letu 2018 zaradi večjega obsega zunanjih svetovalnih storitev za izvedbo domačih in tujih projektov,  
AOP875 – stroški dela so višji za 19,3 % od preteklega leta zaradi učinkov plačne politike države v letu 2019 (višji regres za letni dopust, višji znesek povračila za prehrano, idr.) in sproščenih napredovanj z dnem 1. 1. 2019, z dnem 1. 11. 2019 in z dnem 1. december 2018 dalje,  
AOP879 – amortizacija je višja za 11,8 % glede na leto 2018 kot posledica večjih novih nabav opreme in drobnega inventarja v preteklem letu, ki so se amortizirala v letu 2019,  
AOP881 – drugi stroški so višji zaradi višje vplačanih kvot za zaposlovanje invalidnih oseb, ki so vezane na višjo minimalno plačo v letu 2019 in  
AOP890 – davek od dohodka pravnih oseb je na podlagi dejanskih podatkov nižji kot v preteklem letu.

Inštitut v letu 2019 ni sprejel varčevalne oz. sanacijske ukrepe.

Inštitut presežka odhodkov nad prihodki v letu 2019 ne izkazuje.

V izkazu prihodkov in odhodkov določenih uporabnikov Urbanistični inštitut RS izkazuje presežek prihodkov nad odhodki (po pokritju davka od dohodka pravnih oseb) za leto 2019 v višini 70.149 €.

Presežek prihodkov nad odhodki na delu javne službe v višini 31.162 € je izkazan izključno zaradi izpolnjevanja določila 8. odstavka 33. člena Uredbe o normativih in standardih za določanje sredstev za izvajanje raziskovalne dejavnosti, financirane iz proračuna Republike Slovenije, ki pravi, »če raziskovalna organizacija pri izvajanju programa oziroma projekta uporablja raziskovalno opremo, ki je že v celoti amortizirana in ne more obračunati amortizacije, oziroma če znesek sredstev, prejetih od financerja, za pokrivanje stroškov amortizacije presega znesek stroškov amortizacije obračunskega obdobja, se za razliko prihodkov iz tega naslova oblikuje presežek prihodkov nad odhodki. Presežek iz tega naslova pa se razporedi za investiranje v nakup raziskovalne opreme ali sredstva vrne v proračun, skladno z normativnimi akti, ki urejajo razporejanje presežka prihodkov nad odhodki.« Skladno z določili uredbe bo izkazani presežek razporejen za investiranje v nakup opreme, potrebne za izvajanje raziskovalne dejavnosti.

Presežek prihodkov nad odhodki na delu tržne dejavnosti je izkazan v višini 39.541 €, oziroma 38.987 € po obračunu davka na dohodek pravnih oseb.

### III. IZKAZ PRIHODKOV IN ODHODKOV (NAČELO DENARNEGA TOKA) S POJASNILI

#### a) Analiza prihodkov

Celotni prihodki po načelu denarnega toka, doseženi v obdobju 1. 1. 2019 do 31. 12.2019, so znašali 1.849.674 € in predstavljajo 102,8 % realizacije finančnega načrta za leto 2019. Prihodki po virih financiranja so razvidni iz preglednice.

Preglednica: Realizacija prihodkov po virih in namenih za leto 2017, 2018 in 2019 po načelu denarnega toka

v evrih, brez centov

Zap.	Prihodki glede na vir in namen	Realizacija	Realizacija	Realizacija	Indeks
------	--------------------------------	-------------	-------------	-------------	--------

št.		za leto 2017	za leto 2018	za leto 2019	realiz. 2019 / realiz. 2018
1	2	3	4	5	6=5/4*100
<b>A+B+C</b>	<b>Prihodki - Skupaj</b>	<b>1.371.568</b>	<b>1.717.363</b>	<b>1.849.674</b>	<b>107,7</b>
<b>A.</b>	<b>Viri ARRS:</b>	<b>917.256</b>	<b>1.155.885</b>	<b>1.056.150</b>	<b>91,4</b>
A1.	Infrastrukturni programi (place)	22.120	22.776	24.187	106,2
A2.	Raziskovalni programi	247.650	264.389	272.635	103,1
A3.	Raziskovalni projekti	133.571	245.621	187.243	76,2
A3a.	Temeljni raziskovalni projekti	133.571	245.621	187.243	76,2
A3b.	Aplikativni raziskovalni projekti	0	0	0	-
A4.	Raziskovalna oprema	0	8.798	0	-
A5.	CRP	31.345	69.383	36.907	53,2
A6.	Mladi raziskovalci	3.449	0	0	-
A7.	Ustanoviteljske obveznosti	168.825	187.450	205.763	109,8
A8.	Povračila po Kol. pogodbi za raziskovalno dejavnost	31.352	39.415	47.430	120,3
A9.	Znanstveni tisk (monografije in dr. znan.periodike) in sestanki	18.044	14.264	16.391	114,9
A10.	Znanstveni sestanki, spodbujanje prijav za EU projekte (H2020)	610	579	1.445	249,6
A11.	Tuja znanstvena literatura in baze podatkov	366	517	452	87,4
A12.	Sofinanciranje mednarodnih projektov	0	0	0	-
A13.	Ostalo - vir ARRS (Bilateralni sporazum R Kitajska/Hrvaška)	0	368	697	189,4
A14.	Ostalo - vir ARRS Infrastrukturni program (MS, AM)	259.924	300.050	263.000	87,7
A15.	Ostalo - vir ARRS Odprti prostor	0	2.275	0	-
<b>B.</b>	<b>Vir: MIZŠ</b>	<b>0</b>	<b>0</b>	<b>0</b>	<b>-</b>
B1.	CRP	0	0	0	-
B2.	Sredstva za projekte, financirane iz sredstev stuktturnih skladov	0	0	0	-
B3.	Investicije in investicijsko vzdrževanje	0	0	0	-
B4.	Ostalo - vir MIZŠ	0	0	0	-
<b>C.</b>	<b>Vir: drugi viri državnega proračuna (druga ministristva, agencije..)</b>	<b>64.349</b>	<b>102.597</b>	<b>313.316</b>	<b>305,4</b>
C1.	CRP	41.205	64.661	55.548	85,9
C2.	Sredstva za projekte financirane iz sred. struktturnih skladov	0	0	0	-
C3.	Investicije in investicijsko vzdrževanje	0	0	0	-
C4.	Ostalo - drugi viri državnega proračuna	23.144	37.936	257.768	679,5
<b>D.</b>	<b>Vir: Druge naloge - trg</b>	<b>169.634</b>	<b>57.314</b>	<b>80.984</b>	<b>141,3</b>
<b>E.</b>	<b>Vir: Druge naloge - mednarodni projekti</b>	<b>220.329</b>	<b>401.567</b>	<b>399.224</b>	<b>99,4</b>
<b>F.</b>	<b>Vir: Prihodki od obresti, drugo</b>	<b>0</b>	<b>0</b>	<b>0</b>	<b>-</b>

Vir: Izkaz prihodkov in odhodkov UIRS (načelo denarnega toka) za obdobje od 1. 1. 2019 do 31. 12. 2019.

Preglednica: Razvrstitev prihodkov UIRS po virih financiranja (načelo denarnega toka) v obdobju od 1. 1. 2019 do 31. 12. 2019


Prihodki po financerjih	Znesek v €	Delež v %
Javna agencija za raziskovalno dejavnost RS	1.056.150	57,1

Ministrstvo za okolje in prostor, Ministrstvo za gospodarski razvoj in tehnologijo, Ministrstvo za infrastrukturo, UL FA (sofinanciranje CRP) in Ministrstvo za zdravje (sofinanciranje projekta)	313.316	16,9
Tujina ( mednarodni projekti)	399.224	21,6
Prodaja blaga in storitev – domači in tuji trg	80.984	4,4
Finančni prihodki in drugi prihodki	0,00	0,00
<b>Skupaj prihodki</b>	<b>1.849.674</b>	<b>100,0</b>

Vir: Izkaz prihodkov in odhodkov UIRS (načelo denarnega toka) za obdobje od 1. 1. 2019 do 31. 12. 2019.

Prihodki po načelu denarnega toka za financiranje dejavnosti poslovanja Inštituta s strani Javne agencije za raziskovalno dejavnost RS v obdobju od 1. 1. do 31. 12. 2019 so bili v višini 1.056.150 €, prihodki s strani Ministrstva za okolje in prostor v višini 214.832 €, prihodki s strani Ministrstva za infrastrukturo v višini 30.000 €, prihodki s strani Ministrstva za gospodarski razvoj in tehnologijo v višini 12.300 €, prihodki s strani Ministrstva za delo, družino, socialne zadeve in enake možnosti v višini 10.000 €, prihodki s strani Ministrstva za zdravje v višini 32.936 €, prihodki s strani UL Fakultete za arhitekturo v višini 13.248 €, prihodki iz tujega trga za izvajanje mednarodnih projektov v višini 399.224 € in prihodki iz domačega in tujega trga v višini 80.984 €.

Grafikon: Razvrstitev prihodkov UIRS po virih financiranja (načelo denarnega toka) v obdobju od 1. 1. 2019 do 31. 12. 2019



Vir: Izkaz prihodkov in odhodkov UIRS (načelo denarnega tok) za obdobje od 1. 1. 2019 do 31. 12. 2019.

Prihodki po načelu denarnega toka iz poslovanja za izvajanje **javne službe** so iz naslova proračunskih sredstev Javne agencije za raziskovalno dejavnost RS in ministerstev ter sredstev iz mednarodnih projektov in prejetih obresti na podračunu pri Upravi za javna plačila RS in so znašali v obdobju od 1. 1. do 31. 12. 2019 skupaj v višini 1.768.690 € in predstavljajo 95,6 % celotnih prihodkov, prihodki iz naslova **prodaje blaga in storitev na trgu** v obdobju od 1. 1. do 31. 12. 2019 so znašali 80.984 € in predstavljajo 4,4 % celotnih prihodkov.

Prejeta sredstva iz Evropske unije in izven Evropske unije so bila v letu 2019 realizirana v višini 399.224 € in so bila za 0,6 % nižja kot v letu 2018 in za 8,7 % nižja kot so bila načrtovana za leto 2019.

Preglednica: Realizacija prihodkov iz proračuna RS za leto 2019 po virih in namenih po denarnem toku- JAVNA SLUŽBA

v evrih

	Prihodki glede na namen	Finančni načrt 2019	Realizacija 2019	Realizacija 2019/Finančni načrt 2019
a	b	c	d	e=d/c*100
<b>A+B+C</b>	<b>Prihodki - Skupaj (vrednost mora biti enaka AOP 404 + AOP 419)</b>	<b>1.292.552</b>	<b>1.369.466</b>	<b>106,0</b>
<b>A.</b>	<b>Vir ARRS</b>	<b>1.038.210</b>	<b>1.056.150</b>	<b>101,7</b>
<b>B.</b>	<b>Vir: MIZŠ</b>	<b>0</b>	<b>0</b>	<b>#DIV/0!</b>
B1.	CRP	0		#DIV/0!
B2.	Sredstva za projekte, financirane iz sredstev strukturnih in investicijskih skladov	0		#DIV/0!
B3.	Investicije in investicijsko vzdrževanje	0		#DIV/0!
B4.	Ostalo – vir MIZŠ	0		#DIV/0!
<b>C.</b>	<b>Vir: drugi viri državnega proračuna (druga ministrstva, agencije ipd.)</b>	<b>254.342</b>	<b>313.316</b>	<b>123,2</b>

Vir: Izkaz prihodkov in odhodkov UIRS (načelo denarnega toka) za obdobje od 1. 1. 2019 do 31. 12. 2019

Bistvena odstopanja od finančnega načrta za leto 2019 Inštituta so na naslednjih postavkah v izkazu prihodkov in odhodkov po denarnem toku – javna služba:

- A Vir ARRS – prihodki Javne agencije za raziskovalno dejavnost RS so bili glede na finančni načrt za leto 2019 višja za 1,7 % zaradi novo pridobljenih temeljnih raziskovalnih projektov in dodatnih sredstev za raziskovalni program in ustanoviteljske obveznosti Inštituta v drugi polovici leta 2019.
- C Vir – drugi viri državnega proračuna (druga ministrstva, agencije, ipd.) so višja za 23,2 % zaradi višje realiziranih projektnih nalog za leto 2018 v letu 2019 z Ministrstvom za okolje in prostor ter Univerzo v Ljubljani Fakulteto za arhitekturo (npr. CRP).

#### b) Analiza odhodkov

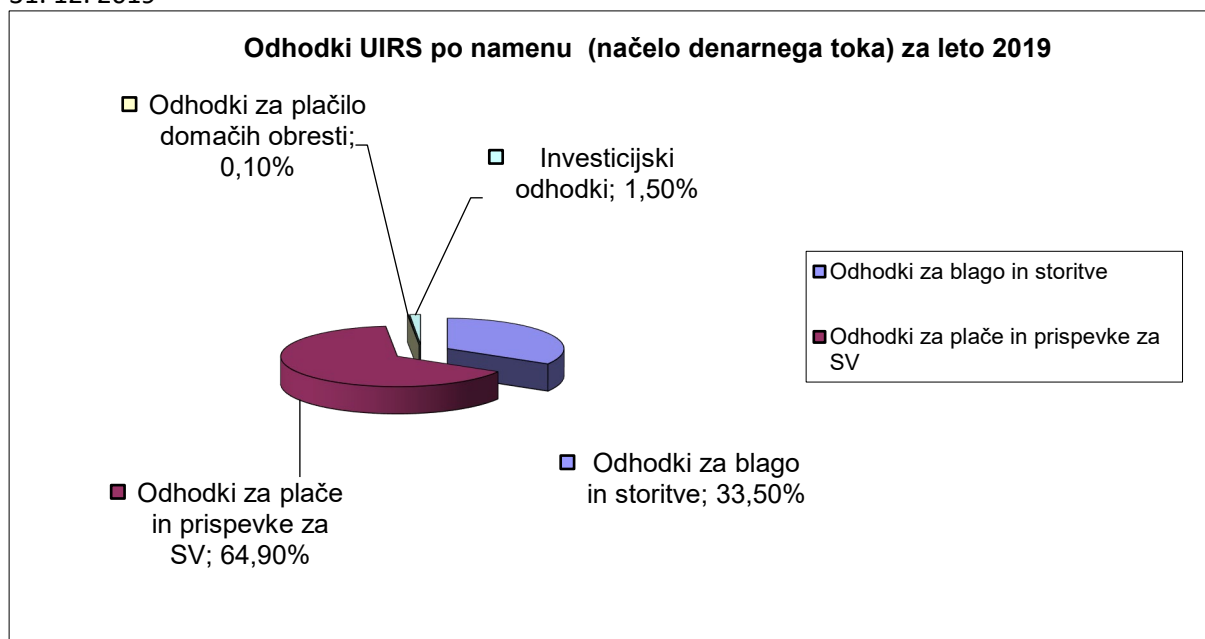
Celotni odhodki po načelu denarnega toka, doseženi v obdobju od 1. 1. do 31. 12. 2019, so znašali 1.741.847 € in predstavljajo 97,2 % realizacije finančnega načrta za leto 2019.

Po glavnih postavkah so bili odhodki poslovanja naslednji:

- 1. Odhodki za blago in storitve** so v obdobju od 1. 1. do 31. 12. 2019 znašali 583.432 € in predstavljajo 109,5 % realizacije finančnega načrta za leto 2019. Povečanje je nastalo zaradi večjega obsega zunanjih svetovalnih storitev za izvedbo mednarodnih projektov v zadnji polovici leta. Njihov delež v skupnih odhodkih znaša 33,5 %.
- 2. Odhodki za plače in prispevke za socialno varnost** so v obdobju od 1. 1. do 31. 12. 2019 znašali 1.130.681 € in predstavljajo 93,0 % realizacije finančnega načrta za leto 2019. Zmanjšanje je nastalo zaradi nerealizirane polne zaposlitve, ki je bila načrtovana v finančnem načrtu za leto 2019. Njihov delež v celotnih odhodkih znaša 64,9 %.
- 3. Odhodki za plačilo domačih obresti** so v obdobju od 1. 1. do 31. 12. 2019 znašali 2.230 € in predstavljajo 74,3 % realizacije finančnega načrta za leto 2019. Njihov delež v celotnih odhodkih znaša 0,1 %.
- 4. Investicijski odhodki** so v obdobju od 1. 1. do 31. 12. 2019 znašali 25.504 € in predstavljajo 63,8 % realizacijo finančnega načrta za leto 2019 zaradi nižjih nabav drugih osnovnih sredstev in drobnega inventarja in zamika plačila študije o izvedljivosti projekta in projektne dokumentacije za obnovo poslovnih prostorov Inštituta v načrtovani višini 8.000 € v leto 2020. Njihov delež v celotnih odhodkih znaša 1,5 %.
- 5. Presežek prihodkov nad odhodki** v obdobju od 1. 1. do 31. 12. 2019 znaša 107.827 € in predstavlja nominalno za 99.867 € višjo realizacijo finančnega načrta za leto 2019.



Grafikon: Razvrstitev odhodkov UIRS po namenu (načelo denarnega toka) v obdobju od 1. 1. 2019 do 31. 12. 2019



Vir: Izkaz prihodkov in odhodkov UIRS (načelo denarnega toka) za obdobje od 1. 1. 2019 do 31. 12. 2019.

Odhodki po načelu denarnega toka iz poslovanja za izvajanje **javne službe** v obdobju od 1. 1. do 31. 12. 2019 so znašali 1.666.712 € in predstavljajo 95,7 % celotnih odhodkov, odhodki iz naslova **prodaje blaga in storitev na trgu** so znašali 75.135 € in predstavljajo 4,3 % v celotnih odhodkih.

### c) Druga pojasnila

Bistvena odstopanja od predhodnega leta (2018) oz. finančnega načrta za leto 2019 Inštituta so na naslednjih postavkah v izkazu prihodkov in odhodkov po denarnem toku :

AOP401 – skupaj prihodki – V okviru pridobljenih sredstev iz proračuna RS je Inštitut od Javne agencije za raziskovalno dejavnost RS v letu 2019 prejel za 8,6 % nižja sredstva iz naslova pridobljenih temeljnih raziskovalnih projektov, ciljnih raziskovalnih programov in sredstev za izvajanje infrastrukturnega programa ter višjih sredstev za 205,4% s strani ministerstev in fakultete.

AOP420 – prejeta sredstva od drugih evropskih institucij so bila nižja za 0,6 % v primerjavi z letom 2018, ker je Inštitut prejel manj sredstev iz tujine za stroške, ki so nastali v obdobju 2018-2019.

AOP431 – prihodki od prodaje blaga in storitev so bili višji za 41,3 % zaradi pridobljenih tržnih projektov (npr. občine).

AOP439, 447, 482 in 483 – stroški dela so višji za 18,2 % od preteklega leta zaradi ukrepov plačne politike države v javnem sektorju v letu 2019 (višji regres za letni dopust, višji znesek povračila za prehrano, napredovanj z dnem 1. 1. 2019 in 1. 11. 2019 ter z dnem 1. december 2019 in višjih premij za vplačila v kolektivno prostovoljno pokojninsko zavarovanje).

AOP454, 455, 460 in 463 – izdatki za blago, material in storitve za izvajanje javne službe - so višji kot v preteklem letu 2018 zaradi večjih izplačil zunanjim izvajalcem storitev za izvedbo domačih in tujih projektov.

AOP459 – izplačila za tekoče vzdrževanje so nižji, ker bo Inštitut načrtovano prenovo poslovnih prostorih v letu 2019 zamaknil v leto 2020.

AOP464 – finančni odhodki so nižji kot v preteklem letu zaradi ugodnejše obrestne mere najema kratkoročnega kredita v letu 2019 pri poslovni banki.

AOP473, 474 – investicijski odhodki so nižji zaradi manjših nabav osnovnih sredstev in drobnega inventarja kot v letu 2018.



AOP484 – izdatki za blago in storitve na trgu so višji zaradi višjih izplačil zunanjim izvajalcem na tržnih projektih.

Inštitut v letu 2019 v izkazu po denarnem toku izkazuje presežek prihodkov nad odhodki v višini 107.827 € predvsem zaradi zamika izplačil stroškov dela zaposlenim, storitev zunanjim izvajalcem ter potnih stroškov za izvajanje mednarodnih projektov v leto 2020 za prejeta avansirana sredstva.

#### **IV. IZKAZ RAČUNA FINANČNIH TERJATEV IN NALOŽB**

Izkaz računa finančnih terjatev in naložb izkazuje razliko med prejetimi vračili danih posojil in prodajo kapitalskih deležev ter med danimi posojili in povečanjem kapitalskih deležev.

V izkazu računa finančnih terjatev in naložb Inštitut ne izkazuje vrednosti.

#### **V. IZKAZ RAČUNA FINANCIRANJA**

Za premostitev likvidnostnih težav je imel Urbanistični inštitut RS, na podlagi pridobljenega soglasja Ministrstva za finance, odobren kratkoročni revolving kredit pri Deželni banki Slovenije d. d. v okvirni višini 100.000 € za obdobje enega leta. V obdobju od 1. 1. do 31. 12. 2019 Inštitut ni črpal kratkoročnega revolving kredita in na dan 31. 12. 2019 ne izkazuje kratkoročne zadolženosti.

V izkazu računa financiranja Inštitut izkazuje povečanje sredstev na računih v višini 107.827 €.

#### **VI. OBRAZEC ELEMENTI ZA DOLOČITEV DOVOLJENEGA OBSEGA SREDSTEV ZA DELOVNO USPEŠNOST IZ NASLOVA PRODAJE BLAGA IN STORITEV NA TRGU**

Z Uredbo o delovni uspešnosti iz naslova prodaje blaga in storitev na trgu (Uradni list RS, št. 97/09 in 41/12) je zakonodajalec določil, da je sestavni del letnega poročila obrazec Elementi za določitev dovoljenega obsega sredstev za delovno uspešnost iz naslova prodaje blaga in storitev na trgu.

Inštitut je v skladu z potrjenim obrazcem Elementi za določitev dovoljenega obsega sredstev za delovno uspešnost iz naslova prodaje blaga in storitev na trgu za leto 2018 izplačal dovoljen obseg sredstev v višini 11.109 €.

V obrazcu Izkaz prihodkov in odhodkov določenih uporabnikov po vrstah dejavnosti AOP 691 Stolpec 5 za leto 2019 je Inštitut izkazal 38.987 € presežka prihodkov nad odhodki na tržnem delu poslovanja. Ministrstvo za izobraževanje, znanost in šport je v Pravilniku o določitvi obsega sredstev za delovno uspešnost iz naslova prodaje blaga in storitev na trgu v javnih zavodih s področja izobraževanja, znanosti, športa in mladine (Uradni list RS, št. 76/19), določil zgornji obseg sredstev, ki znaša največ 50 % dosežene razlike med prihodki in odhodki preteklega leta od prodaje blaga in storitev na trgu.

Dovoljen obseg sredstev za izplačilo delovne uspešnosti v letu 2020 je 50 % doseženega presežka prihodkov nad dohodki na tržnem delu poslovanja, in sicer v višini 19.494 €. Akontativno uspešnosti iz navedenega naslova Inštitut ni izplačal v letu 2019, zato v letu 2020 načrtuje izplačilo delovne uspešnosti iz naslova prodaje blaga in storitev na trgu, če bo likvidnost poslovanja Inštituta to dopuščala.

Elementi za določitev dovoljenega obsega sredstev za delovno uspešnost iz naslova prodaje blaga in storitev na trgu za leto 2019

Zap. št.	Vsebina	Znesek v €
1.	Presežek prihodkov nad odhodki iz naslova prodaje blaga in storitev na trgu	38.987
2.	Izplačan akontativen obseg sredstev za delovno uspešnost iz naslova prodaje blaga in storitev na trgu	0
3.	Osnova za določitev obsega sredstev za delovno uspešnost iz naslova prodaje blaga in storitev na trgu (1 + 2)	38.987
4.	<b>Dovoljeni obseg sredstev za plačilo delovne uspešnosti iz naslova prodaje blaga in storitev na trgu (zap. 3*0,5)</b>	<b>19.494</b>
5.	<b>Razlika med dovoljnim in izplačanim akotativnim obsegom sredstev za delovno uspešnost iz naslova prodaje blaga in storitev na trgu (4-2)</b>	<b>19.494</b>

## VII. IZRAČUN PRESEŽKA PRIHODKOV NAD ODHODKI ZA URBANISTIČNI INŠTIUT RS ZA LETO 2019 (na podlagi 5. točke prvega odstavka 9.i. člena Zakona o javnih financah - ZJF)

Presežek posameznega leta se skladno z Zakonom o javnih financah zmanjša za neplačane obveznosti, neporabljen namenska sredstva, ki so namenjena za financiranje izdatkov v prihodnjem obdobju in so evidentirana na kontih časovnih razmejitev, ter za neporabljen sredstva za investicije.

Presežek prihodkov nad odhodki za leta 2017, 2018 in 2019 po denarnem toku

Zap. št.	Vsebina	Leto 2017	Leto 2018	Leto 2019
1.	Razred 7 - prihodki	1.371.568,03	1.717.363,39	1.849.673,94
2.	Razred 4 - odhodki	1.378.022,29	1.488.133,58	1.741.847,05
3.	<b>Presežek prihodkov nad odhodki po denarnem toku (3=1-2)</b>	<b>-6.454,26</b>	<b>+229.229,81</b>	<b>+107.826,89</b>
	<b>Podatki iz Bilance stanja na dan 31. 12. 2019</b>			
4.	Razred 2	196.743,51	329.059,42	325.552,51
5.	Razred 9	369.424,47	234.122,24	291.470,13
6.	<b>Skupaj</b>	<b>-566.167,98</b>	<b>-563.181,66</b>	<b>-617.022,64</b>
7.	<b>Presežek prihodkov nad odhodki po ZJF (7=3-6)</b>	<b>-572.622,24</b>	<b>-333.951,85</b>	<b>-509.195,75</b>

V letu 2019 je bil izkazan presežek prihodkov nad odhodki po denarnem toku v višini 107.827 €. Po zmanjšanju presežka za neplačane obveznosti, noperabljen namenska sredstva, ki so namenjena za financiranje izdatkov v prihodnjem obdobju in so evidentirana na kontih časovnih razmejitev, ter za neporabljen sredstva za investicije, izkazuje Inštitut negativen znesek oziroma dejansko presežek odhodkov nad prihodki, zato ga na kontih skupine 985, ki so namenjeni vodenju presežka po ZJF, ni evidentiral.

## VIII. DRUGO, POMEMBNO ZA POPOLNEJŠO PREDSTAVITEV POSLOVANJA

Presežka odhodkov nad prihodki po načelu poslovnega dogodka Urbanistični inštitut RS v letu 2019 ni izkazal.

Inštitut v letu 2019 ni imel izplačil na podlagi sodnih ali drugih odločb ter izvensodnih poravnjav.

V skladu z prejetim navodilom o odpisu terjatev v skladu s tretjim odstavkom 77. člena Zakona o javnih financah Ministrstva za izobraževanje, znanost in šport, št. 0140-47/2016/60 z dne 24. 1. 2018, Inštitut ni izvedel odpisov terjatev, katerih stroški postopka izterjave so v nesorazmerju z višino terjatve oz. zaradi ne vnovčljivosti premoženja dolžnika njegove terjatve ni bilo mogoče izterjati.

Letno poročilo Inštituta predstavlja ter razčlenjuje vse pomembnejše statistične, računovodske in druge podatke o poslovanju Inštituta.

Vse zakonske in druge obveznosti je Inštitut izpolnjeval nemoteno, saj je vse leto posloval likvidno.

Uspešnost poslovanja Inštituta v preteklem letu kažejo tudi podatki poslovnega dela tega poročila, ki vsebuje tudi poročilo o doseženih ciljih in rezultatih.

#### **IX. PREDLOG RAZPOREDITVE UGOTOVLJENEGA POSLOVNEGA IZIDA – PRESEŽKA PRIHODKOV NAD ODHODKI ZA LETO 2019 ( VLOGA ZA SOGLASJE )**

**Dosežen bruto poslovni rezultat Urbanističnega inštituta RS v letu 2019 po načelu poslovnega dogodka je naslednji:**

	v evrih
I. Prihodki	1.830.537,51
II. Odhodki	1.759.835,02
III. Bruto dohodek	70.702,49
IV. Davek od dohodka pravnih oseb za leto 2019	553,80
V. Skupaj presežek prihodkov nad odhodki za leto 2019 (od tega):	70.148,69
Presežek prihodkov nad odhodki za leto 2019 - javna služba (8. odstavek 33. člena Uredbe ARRS*)	31.162,17
Presežek prihodkov nad odhodki za leto 2019 – tržna dejavnost	38.986,52
<b>VI. Razporejeni presežek za nakup strojne in raziskovalne opreme</b>	<b>70.148,69</b>
VII. Nerazporejen presežek prihodkov nad odhodki za leto 2019	0,00

Direktor predlaga Upravnemu odboru Urbanističnega inštituta RS, da sprejme **sklep**:

Presežek prihodkov nad odhodki za leto 2019, ugotovljen po obračunskem načelu in zmanjšanj za presežek prihodkov nad odhodki, izračunan v skladu z 9.i. členom Zakona o javnih financah za leto 2019, je 70.148,69 €. V skladu z aktom o ustanovitvi Upravnemu odboru Urbanističnega inštituta RS predlaga ustanovitelju, da odloči, da se presežek prihodkov nad odhodki za leto 2019 v višini 70.148,69 € razporedi za nakup strojne in raziskovalne opreme v okviru svoje dejavnosti.

Ljubljana, dne 20. 2. 2020

direktor UIRS

dr. Igor Bizjak



Priloge:

- Izjava o oceni notranjega nadzora javnih financ Urbanističnega inštituta RS za leto 2019.
- Obrazec Elementi za določitev dovoljenega obsega sredstev za delovno uspešnost iz naslova prodaje blaga in storitev na trgu za leto 2019.
- Excelove tabele z računovodskimi izkazi (izvoz iz AJPEŠ-a).