



**LETNO POROČILO
O DOSEŽENIH CILJIH
IN REZULTATIH
POSLOVANJA
URBANISTIČNEGA INŠTITUTA RS
ZA LETO 2015**

Ljubljana, februar 2016

Vsebina

Poslovno poročilo.....	5
1. Vizija in poslanstvo JRZ.....	5
2. Kratka predstavitev JRZ in poudarki za leto 2015	5
2.1 kratek opis JRZ.....	5
2.2 osnovni podatki o raziskovalni dejavnosti JRZ	7
2.3 osnovni finančni podatki	8
2.4 osnovni kadrovske podatki.....	8
2.5 realizacija programa dela v odstotku	8
3. Poročilo o doseženih ciljih in rezultatih posrednih uporabnikov	9
3.1 Zakonske in druge pravne podlage, ki pojasnjujejo delovno področje JRZ.....	9
3.2 Dolgoročni cilji	10
3.3 Letni/kratkoročni cilji.....	10
3.3.1 Temeljne in strateške prostorske raziskave	11
3.3.2 Mednarodno sodelovanje	17
3.3.3 Izobraževanje in izpopolnjevanje	20
3.3.4 Predavanja.....	20
3.3.5 Založništvo.....	20
3.3.6 Infrastruktura	21
3.3.7 INDOK center.....	22
3.4 Ocena uspeha pri doseganju zastavljenih ciljev	23
3.5 Nastanek morebitnih nedopustnih ali nepričakovanih posledic pri izvajanju programa dela za leto 2015	24
3.6 Ocena uspeha pri doseganju zastavljenih ciljev v primerjavi z doseženimi cilji iz poročila preteklega leta ali več preteklih let	24
3.7 Oceno gospodarnosti in učinkovitosti poslovanja glede na opredeljene standarde in merila	26
3.8 Ocena notranjega nadzora javnih financ.....	26
3.9 Pojasnila na področjih, kjer zastavljeni cilji niso bili doseženi.....	30
3.10 Ocena učinkov poslovanja JRZ na druga področja, predvsem pa na gospodarstvo, socialo, varstvo okolja, regionalni razvoj in urejanje prostora	30
3.11 Poročilo o realiziranih investicijah in investicijskih vlaganjih	30
3.12 Poročilo o realizaciji načrtov ravnanja s stvarnim premoženjem.....	31
3.13 Analiza kadrovanja, kadrovske politike in izobrazbene strukture.....	32
Računovodsko poročilo	37
1. Bilanca stanja.....	37
2. Izkaz prihodkov in odhodkov določenih uporabnikov.....	42
3. Računovodske informacije	58
3.1 Splošno	58
3.1.1 Načelo sestavljanja računovodskih izkazov.....	58
3.1.2 Zakonske in druge pravne podlage za sestavo računovodskih izkazov.....	58
3.1.3 Vrednotenje računovodskih kategorij.....	59
3.1.4 Davčni status Urbanističnega inštituta RS.....	61
3.1.5 Sodila, ki so bila uporabljena za razmejevanje prihodkov in odhodkov na dejavnost javne službe ter dejavnost prodaje blaga in storitev na trgu	62
3.2 Bilanca stanja.....	62
3.2.1 Sredstva	62
3.2.2 Dolgoročna sredstva.....	62
3.2.3 Kratkoročna sredstva in aktivne časovne razmejitev	66
3.2.4 Zaloge	67
3.2.5 Obveznosti do virov sredstev	67
3.2.6 Kratkoročne obveznosti in pasivne časovne razmejitev	67
3.2.7 Lastni viri in dolgoročne obveznosti	69
3.2.8 Izven bilančna evidenca.....	69

3.2.9 Druga pojasnila	69
3.3 Izkaz prihodkov in odhodkov (načelo poslovnega dogodka) s pojasnili.....	70
3.3.1 Analiza prihodkov	70
3.3.2 Analiza odhodkov	72
3.4 Izkaz prihodkov in odhodkov (načelo denarnega toka) s pojasnili.....	75
3.4.1 Analiza prihodkov	75
3.4.2 Analiza odhodkov	77
3.5 Izkaz računa finančnih terjatev in naložb	78
3.6 Izkaz računa financiranja	78
3.7 Elementi za določitev dovoljenega obsega sredstev za delovno uspešnost iz naslova prodaje blaga in storitev na trgu	79
3.8 Drugo	79
3.9 Predlog razporeditve ugotovljenega poslovnega izida – presežka prihodkov nad odhodki za leto 2015 (vloga za soglasje).....	80

Poslovno poročilo

1. Vizija in poslanstvo JRZ

Urbanistični inštitut Republike Slovenije je osrednja slovenska znanstvenoraziskovalna ustanova s področja planiranja in urejanja prostora ter sorodnih disciplin. Da bi takšen status obdržali še v prihodnosti, se moramo konstantno boriti in strokovni javnosti dokazati, da smo resnično najboljši. Spreminjajoče se okoliščine, tako glede pristopov k raziskovalnemu delu, kakor glede ključnih dejavnikov, ki vplivajo na uspešno izvajanje raziskovalnega dela, predstavljajo nove izzive, s katerimi se moramo stalno soočati in ustrezno in učinkovito spopadati.

Urbanistični inštitut Republike Slovenije mora tudi v prihodnosti ostati osrednja slovenska znanstvenoraziskovalna ustanova s področja planiranja in urejanja prostora ter sorodnih disciplin. To bo mogoče doseči le, če bomo sledili naslednjim temeljnim strateškim ciljem:

1. Doseganje odličnih znanstvenoraziskovalnih rezultatov.
2. Pridobivanje raziskovalnih in strokovnih projektov doma in v tujini.
3. Zagotavljanje povezav med raziskovalnim delom in implementacijo rezultatov raziskav v praksi.
4. Vključevanje raziskovalcev v izobraževalni proces.
5. Zagotavljanje ustrezne kadrovske zasedenosti.
6. Izboljšanje prepoznavnosti ustanove in njenega delovanja doma in v tujini.

Inštitut uresničuje poslanstvo kot interdisciplinarni javni raziskovalni zavod na področju urejanja prostora in s tem povezanih ved:

- Opravlja temeljne in aplikativne raziskave na področju prostorskega načrtovanja in z njim povezanih disciplin. Inštitut stremi k raziskovanju in pojasnjevanju razvoja urbanih fenomenov v Sloveniji, k sistematičnemu spremljanju in dokumentiranju razvoja prostorskih struktur države, zlasti pa razvoja mest in naselij, k sodelovanju pri pripravi zakonov in podzakonskih aktov na vseh področjih urejanja prostora in varstva okolja, k doseganju načel trajnostnega razvoja, uveljavitvi inovativnih pristopov za razvoj pametnih mest »smart city«, k sodelovanju pri vrednotenju naravne in kulturne dediščine ter skrbi za njeno ustrezno vključevanje v prostorske planske in izvedbene akte.
- S prenašanjem znanja svojih raziskovalcev s sodelovanjem v pedagoških procesih, z organizacijo znanstvenih konferenc, strokovnih delavnic in nadaljevalnih ali specialističnih tečajev.
- S svojo založniško dejavnostjo, kjer z izdajanjem znanstvenih in strokovnih publikacij ozavešča javnost, tako strokovno kot laično.

2. Kratka predstavitev JRZ in poudarki za leto 2015

2.1 kratek opis JRZ

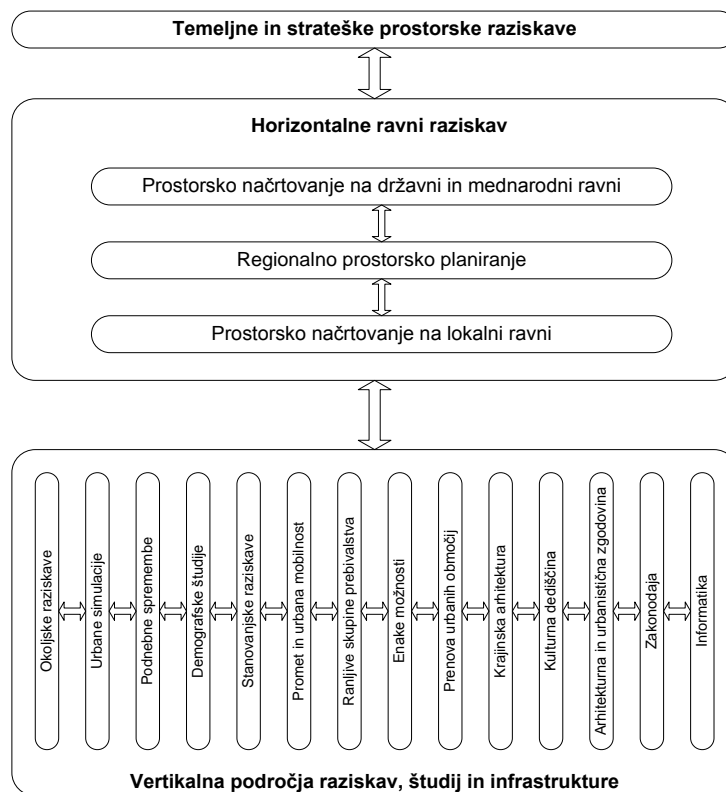
Urbanistični inštitut Republike Slovenije (UIRS) je osrednja slovenska znanstveno raziskovalna ustanova na področju načrtovanja in urejanja prostora in z njo povezanih ved. Ustanovljen je bila leta 1955, kot javni raziskovalni zavod pa deluje od leta 1993.

Temeljne dejavnosti inštituta so raziskovanje, izobraževanje in založništvo. Inštitut vzdržuje tudi referenčno nacionalno knjižnico in INDOK center za področje prostorskih ved na nacionalnem nivoju.

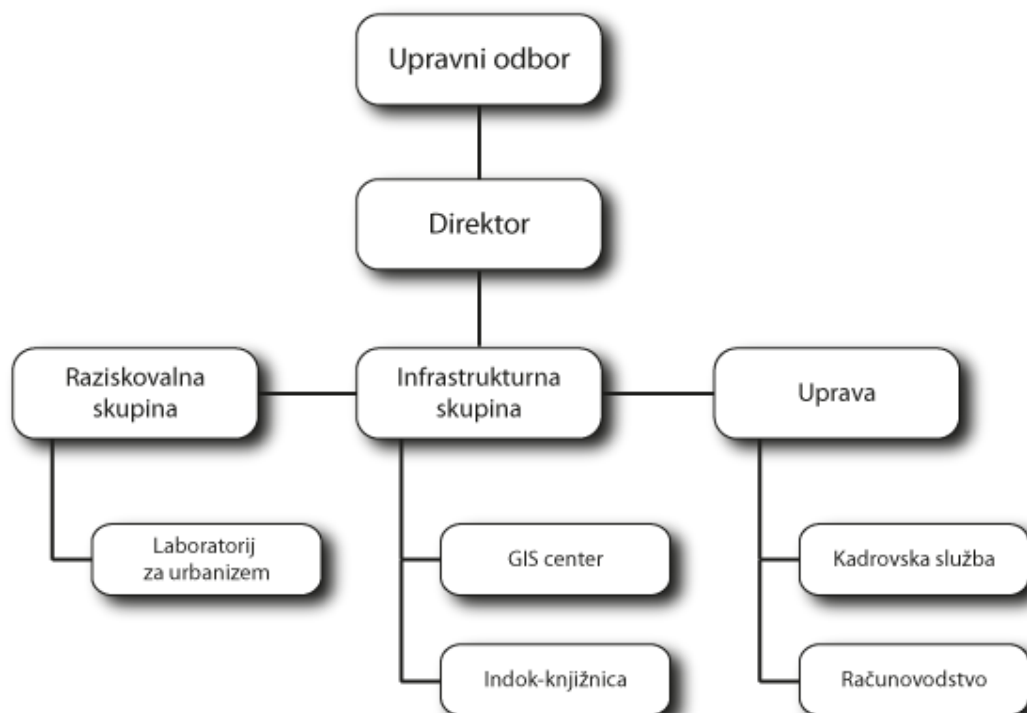
UIRS izvaja temeljne in aplikativne znanstvenoraziskovalne in razvojne projekte na mednarodni, državni, regionalni in lokalni ravni, v katerih obravnava različne probleme in procese urbanističnega in prostorskega razvoja Slovenije in širše ter metodološka in praktična vprašanja razvoja in urejanja mest, naselij in krajine. Raziskovanje prostorskih fenomenov je prvenstveno usmerjeno na naslednja področja: urbane simulacije, podnebne spremembe, demografske spremembe, stanovanja, promet

in urbana mobilnost, ranljive skupine ljudi, enake možnosti, prenova urbanih območij, krajinska arhitektura, kulturna dediščina, arhitekturna in urbanistična zgodovina, zakonodaja in informatika.

STRUKTURA RAZISKAV INŠTITUTA



Notranja organiziranost inštituta:



2.2 osnovni podatki o raziskovalni dejavnosti JRZ

- Število projektov, katerih nosilec je JRZ: 7.
- Število projektov, kjer je JRZ sodelujoči: 23.
- Število raziskovalnih programov: 1 raziskovalni program, 1 infrastrukturni program.
- Pet najpomembnejših nakupov raziskovalne opreme: Nakup strežnika, MS licenc, osebnih in prenosnih računalnikov in druge opreme v skupni višini 18.909,24€.
- Do pet najpomembnejših dosežkov JRZ na področju znanosti:
 - 1.) RAVBAR, Nataša, ŠEBELA, Stanka. The effectiveness of protection policies and legislative framework with special regard to karst landscapes : insights from Slovenia. Environmental science & policy, ISSN 1462-9011, 2015, vol. 51, str. 106-116, ilustr., doi: 10.1016/j.envsci.2015.02.013. [COBISS.SI-ID 2658243], [JCR, SNIP, WoS do 3. 8. 2015: št. citatov (TC): 0, čistih citatov (CI): 0, čistih citatov na avtorja (CIAu): 0, normirano št. čistih citatov (NC): 0, Scopus do 13. 5. 2015: št. citatov (TC): 0, čistih citatov (CI): 0, čistih citatov na avtorja (CIAu): 0, normirano št. čistih citatov (NC): 0] kategorija: 1A1 (Z, A'', A', A1/2); uvrstitev: Scopus (d), SCI, Scopus, MBP; tipologijo je verificiral OSICN točke: 70.69, št. avtorjev: 2
 - 2.) GANTAR, Damjana, GOLOBIČ, Mojca. Landscape scenarios : a study of influences on attitudes and actions in a rural landscape. Futures, ISSN 0016-3287. [Print ed.], 2015, vol. 69, str. 1-13, doi: 10.1016/j.futures.2015.02.002. [COBISS.SI-ID 2642627], [JCR, SNIP, WoS do 15. 6. 2015: št. citatov (TC): 0, čistih citatov (CI): 0, čistih citatov na avtorja (CIAu): 0, normirano št. čistih citatov (NC): 0, Scopus do 6. 4. 2015: št. citatov (TC): 0, čistih citatov (CI): 0, čistih citatov na avtorja (CIAu): 0, normirano št. čistih citatov (NC): 0] kategorija: 1A2 (Z, A', A1/2); uvrstitev: Scopus (d), SSCI, MBP; tipologija ni verificirana točke: 49.75, št. avtorjev: 2
 - 3.) VODEB, Vlasta, VODEB, Gorazd. Spatial analysis of the public library network in Slovenia. Journal of library administration, ISSN 0193-0826, 2015, vol. 55, no. 3, str. 202-220, doi: 10.1080/01930826.2015.1034047. [COBISS.SI-ID 2658499], [SNIP, Scopus do 1. 6. 2015: št. citatov (TC): 0, čistih citatov (CI): 0, čistih citatov na avtorja (CIAu): 0, normirano št. čistih citatov (NC): 0] kategorija: 1A1 (Z, A', A1/2); uvrstitev: Scopus (d), MBP; tipologijo je verificiral OSICD točke: 54.53, št. avtorjev: 2
 - 4.) BAHILLO, Alfonso, GOLIČNIK, Barbara, PERALLOS, Asier. A mobile application as an unobtrusive tool for behavioural mapping in public spaces. V: GARCÍA-CHAMIZO, Juan M. (ur.). Ubiquitous computing and ambient intelligence : sensing, processing, and using environmental information : proceedings, (Lecture notes in computer science, ISSN 0302-9743, 9454). Cham: Springer, 2015, str. 13-25. http://link.springer.com/chapter/10.1007/978-3-319-26401-1_2. [COBISS.SI-ID 2721475], [Scopus do 20. 1. 2016: št. citatov (TC): 0, čistih citatov (CI): 0, čistih citatov na avtorja (CIAu): 0, normirano št. čistih citatov (NC): 0] kategorija: 4C (Z); tipologijo je verificiral OSICT točke: 8.33, št. avtorjev: 3
 - 5.) SENDI, Richard, ČERNIČ MALI, Barbara. Surviving in limbo : an insight into slovenia's informal private rented housing sector. Theoretical and Empirical Researches in Urban Management, ISSN 2065-3913, vol. 10, iss. 4, str. 19-39. [COBISS.SI-ID 2702019], [SNIP] kategorija: 1A3 (Z); uvrstitev: Scopus (d); tipologijo je verificiral OSICD točke: 33.77, št. avtorjev: 2
- Trije najpomembnejši dogodki na JRZ:
 - a.) V okviru mednarodne mreže Réseau Art Nouveau Network in petletnega projekta **Art Nouveau & Ecology** v programu Kultura 2007-13 smo v letu 2015 v narodnem muzeju Slovenije v Ljubljani odprli mednarodno potujočo razstavo The Nature of Art Nouveau/ Nova umetnost in narava, v okviru katere smo organizirali tudi številna vodstva za odrasle in otroke

ter predavanja s tematiko art nouveau-ja. Med drugimi je predavala tudi kuratorica razstave, dr. Teresa M.Sala iz Barcelone. Konca marca pa smo v Ljubljani organizirali tudi zaključno konferenco prej omenjenega projekta s plenarnim zasedanjem in generalno skupščino mreže, na kateri smo razpravljali tudi o pripravi novega projekta.

b.) Decembra smo v okviru projekta INSPIRATION (program Horizont 2020) v Mestnem muzeju Ljubljana organizirali nacionalni posvet / delavnico za ključne deležnike kot so ARRS, MOP, KKG, občine in drugi, katerega glavni namen je bil dopolnitev strateške raziskovalne agende za Slovenijo.

c.) V okviru rednih predavanj, ki ji izvajamo letno na urbanističnem inštitutu smo v letu 2015 izvedli naslednja predavanja:

- Sendi, R, Černič-Mali, B.: SLOVENSKI ZASEBNO NAJEMNI STANOVANJSKI TRG: Kako funkcionira in kakšna so stališča ključnih državnih inštitucij o njem? (3.2.2015)
- Pergovnik, D.: PLEČNIKOVE UREDITVE ODPRTEGA PROSTORA: Plečnik in krajinsko arhitekturne ureditve v Ljubljani (17.2.2015)
- Santos Silva, M: Tenancy Law and Housing Policies in Multi-Level Europe (4.5.2015).
- Število projektov, financiranih iz okvirnih programov EU in Obzorja 2020, in višina sredstev v EUR: 1 projekt (Inspiration - Obzorja 2020), 0€ v letu 2015.
- Število projektov, financiranih iz drugih mednarodnih virov in višina sredstev v EUR: 524.296,71€.
- Število patentov in inovacij: 0.

2.3 osnovni finančni podatki

- Celotni prihodki za leto 2015 so bili v višini 1.362.948,53€, celotni odhodki v višini 1.361.285,04€. Presežek prihodkov nad odhodki (AOP 888) oziroma poslovni rezultat za leto 2015 je bil v višini 1.663,49€ pred obračunom davka od dohodka pravnih oseb oz. v višini 1.575,93€ po obračunu davka od dohodkov pravnih oseb.
- Delež prihodkov iz naslova tržne dejavnosti je znašal 105.390,34€ oziroma 7,73% celotnih prihodkov, delež prihodkov iz naslova mednarodnih projektov je znašal 524.296,71€ oziroma 38,47% celotnih prihodkov. Prihodkov, pridobljenih v sodelovanju z gospodarstvom, inštitut ni imel.

2.4 osnovni kadrovski podatki

- Število zaposlenih na dan 31. 12. 2015: 29.
- Število raziskovalcev, razdeljeno glede na spol raziskovalcev na dan 31. 12. 2015: 8 žensk in 8 moških.
- Število raziskovalcev JRZ vključenih v pedagoški proces v letu 2015: 6.
- Število odličnih tujih uveljavljenih znanstvenikov, gostujočih na JRZ v letu 2015: 1.
- Število mladih raziskovalcev: 0.

2.5 realizacija programa dela v odstotku

- Realizacija programa dela v odstotku: 97,35% realizacije finančnega načrta za leto 2015.

3. Poročilo o doseženih ciljih in rezultatih posrednih uporabnikov

3.1 Zakonske in druge pravne podlage, ki pojasnjujejo delovno področje JRZ

Urbanistični inštitut Republike Slovenije (UI RS) je javni raziskovalni zavod; sklep Vlade Republike Slovenije o preoblikovanju je bil sprejet na 6. seji Vlade Republike Slovenije 25.2.1993 (Ur.l. RS, št. 13/93 in 46/93) in sklepa Vlade Republike Slovenije o spremembah in dopolnitvah sklepa o preoblikovanju (Ur.l. RS . 65/99, 96/03, 11/06, 68/08 in 47/11). Urbanistični inštitut Republike Slovenije deluje skladno z zakoni, pravilniki in odredbami pri čemer upošteva:

- Statut Urbanističnega inštituta RS, 20.12.2011.
- Zakon o delovnih razmerjih (ZDR), Ur.l. RS 42/2002 in 21/2013.
- Zakon o sistemu plač v javnem sektorju (ZSPJS), Ur.l. RS, št. 56/2002 in spremembe.
- Zakon o raziskovalni in razvojni dejavnosti (ZRRD), Ur.l. RS, 96/2002 in spremembe.
- Zakon o javnih agencijah (ZJA), Ur.l. RS št. 52/2002 in spremembe.
- Pravilnik o ciljnih raziskovalnih programih (CRP), Ur.l. RS 3/2009 in spremembe Pravilnik o postopku (so)financiranja in spremljanju izvajanja raziskovalne dejavnosti, Ur.l. RS 04/2011.
- Pravilnik o ocenjevanju in financiranju raziskovalnih in infrastrukturnih programov, Ur.l. RS, 97/2010 in spremembe.
- Pravilnik o raziskovalnih nazivih, Ur.l. RS 126/2008 in spremembe .
- Pravilnik o postopkih (so)financiranja, ocenjevanja in spremljanju izvajanja raziskovalne dejavnosti, Ur.l. RS, 4/2011 in spremembe.
- Pravilnik o infrastrukturnih obveznostih zavodom, ki opravljajo raziskovalno dejavnost, Ur.l. RS, št. 4/2011 in spremembe.
- Pravilnik o pogojih dodeljevanja proračunskih sredstev za financiranje ustanoviteljskih obveznosti zavodom, ki opravljajo raziskovalno dejavnost, Ur.l. RS 12/2005 in spremembe.
- Pravilnik o postopku in merilih za izbor in sofinanciranje znanstvenih monografij, Ur.l. RS 12/2005 in spremembe.
- Pravilnik o vsebini in načinu vodenja evidence o izvajalcih raziskovalne in razvojne dejavnosti, Ur.l. RS 12/2005 in spremembe.
- Pravilnik o postopkih (so)financiranja, ocenjevanja in spremljanju izvajanja raziskovalne dejavnosti (neuradno prečiščeno besedilo št. 2) (27.11.2013, posodobljeno 16.12.2013).
- Pravilnik o vsebini in načinu vodenja evidence o izvajalcih raziskovalne in razvojne dejavnosti (15.05.2013).
- Pravilnik o infrastrukturnih obveznostih zavodom, ki opravljajo raziskovalno dejavnost (neuradno prečiščeno besedilo št. 1) (14.05.2013).
- Pravilnik o delovanju stalnih in občasnih strokovnih teles za področje raziskovalne dejavnosti (neuradno prečiščeno besedilo št. 2) (14.05.2013, posodobljeno 12.06.2013).
- Pravilnik o raziskovalnih nazivih (neuradno prečiščeno besedilo št. 3) (14.11.2012).
- Pravilnik o Ciljnih raziskovalnih programih (CRP) (neuradno prečiščeno besedilo št.1) (01.02.2012, posodobljeno 22.02.2012).
- Pravilnik o kriterijih za ugotavljanje izpolnjevanja pogojev za vodjo raziskovalnega projekta (neuradno prečiščeno besedilo št. 1) (03.10.2011).
- Pravilnik o registru zasebnih raziskovalcev (28.08.2008).
- Pravilnik o koncesiji za izvajanje javne službe na področju raziskovalne dejavnosti (27.12.2004).
- Uredba o normativih in standardih za določanje sredstev za izvajanje raziskovalne dejavnosti financirane iz Proračuna Republike Slovenije (25.07.2012).
- Uredba o normativih in standardih za določanje sredstev za izvajanje nacionalnega raziskovalnega in razvojnega programa, Ur.l. RS, 103/2011 in spremembe.
- Kolektivna pogodba za javni sektor (KPJS), Ur.l. RS, 57/2008 in spremembe.
- Kolektivna pogodba za raziskovalno dejavnost, Ur.l. RS 45/1992 (50/1992 popr.) in spremembe.
- Zakon o uravnoteženju javnih financ (ZUJF), Ur.l. RS, 40/2012 in spremembe.

- Zakon o javnih financah, Ur.l. RS, 79/1999 in spremembe.
- Zakon o izvrševanju proračunov Republike Slovenije za leti 2014 in 2015 (ZIPRS1415), Ur.l. RS 101/2013.

3.2 Dolgoročni cilji

Ključni dolgoročni cilji UIRS Urbanističnega inštituta so:

- Utrjevanje vloge urbanističnega inštituta kot osrednje znanstveno raziskovalne institucije na področju prostorskih ved v RS.
- Utrjevanje njegove prepoznavnosti v mednarodnem prostoru in vključevanje v mednarodno raziskovalno sfero (vzdrževanje mednarodnih povezav, svetovalno, ekspertno in recenzijsko delo).
- Doseganje odličnih rezultatov na področju raziskovanja prostorske problematike in razvijanje modelov trajnostnega razvoja mest in urbanih regij na različnih ravneh planiranja: od evropske, nacionalne, regionalne, do lokalne in na različnih področjih povezanih s prostorom. Pri tem so prioritete zlasti raziskovanje in pojasnjevanje razvoja urbanih fenomenov v Sloveniji, sistematično spremljanje in dokumentiranje razvoja prostorskih struktur države, zlasti pa razvoja mest in naselij ter razvoj metodologije prostorskega planiranja, urbanističnega načrtovanja in oblikovanja, krajinskega načrtovanja in oblikovanja.
- Sodelovanje pri prostorskem planiranju na državni, regionalni in lokalni ravni.
- Izdelovanje pilotnih urbanističnih projektov in prostorskih planov za naselja in značilne (ali posebne) regije.
- Sodelovanje pri pripravi zakonov in podzakonskih aktov na vseh področjih urejanja prostora in varstva okolja.
- Sodelovanje pri vrednotenju naravne in kulturne dediščine ter skrb za njeno ustrezno vključevanje v prostorske planske in izvedbene akte.
- Založništvo znanstvene in strokovne literature:
- Izdajanje Urbanega izziva, osrednje in edine slovenske znanstveno strokovne periodične revije za področje prostorskih ved,
- Izdajanje priročnikov in drugih znanstvenih in strokovnih publikacij s področja prostorskih ved,
- Pedagoška dejavnost:
- Vključevanje v pedagoške procese na slovenskih in tujih univerzah
- Organizacija znanstvenih konferenc, strokovnih delavnic in nadaljevalnih ali specialističnih tečajev,
- Razvoj raziskovalne opreme in druge raziskovalne infrastrukture s posebnim poudarkom na kontinuiranem razvoju javne urbanistične knjižnice in INDOK službe.

3.3 Letni/kratkoročni cilji

V ospredju našega raziskovanja je bilo še vedno proučevanje novih pristopov k planiranju v smislu uveljavljanja paradigme vzdržnega razvoja, povečanja fleksibilnosti in odzivnosti planskih dokumentov, prilagajanje klimatskim spremembam, spremenjeni demografski strukturi in ranljivim skupinam prebivalstva, izboljšanje kakovosti bivalnega okolja in energetske učinkovitosti in upravljanja mest in naselij, spodbujanja razvoja kreativnih industrij in inovativnosti, ohranjanja identitete kulturne krajine in kulturne dediščine, uvajanja informacijske tehnologije in aktivne participacije širše javnosti v procesu planiranja. Prijavljali smo projekte iz omenjenih tematik, ki so tudi prioritete teme EU in Strategije prostorskega razvoja Slovenije in si prizadevali za vključitev teh tematik v OP 2014- 2020.

Kot člani Ljubljana foruma smo aktivno sodelovali pri pripravi in izvajanju projektov v okviru **Podonavske strategije in strategije razvoja Savskega bazena** od izvira do izliva. V letu 2015 smo se v sodelovanju z MOL prijavi na razpis START- Danube region Project Fund za pridobitev začetnih

sredstev za pripravo celovitega razvojnega koncepta ureditve porečja Save. Na razpisu nismo bili uspešni.

Vključili smo se v aktivnosti **Jadransko Jonske strategije**, ki bo povezala ozemlja sedmih držav: treh držav članic (Grčije, Italije, Slovenije in Hrvaške) in dveh potencialnih držav kandidatk (Albanije ter Bosne in Hercegovine) in za katero se je začelo pripravljati akcijski načrt. Aktivno smo se vključili tudi v aktivnosti v zvezi s pripravo **Alpske strategije**. Povezali smo se z mednarodnim združenjem za urbani razvoj **INTA**, s katero bomo v prihodnje organizirali v Ljubljani mednarodno srečanje na temo metropolizacije, ki se je bodo udeležili predstavniki številnih evropskih mest in predstavili svoje študijske primere na območju Alp in donavske regije. Cilj UIRS je, da se tudi formalno umestiti med aktivne deležnike pri pripravi makro regionalnih strategij, v katere je zaradi geografskega položaja Slovenija vključena in sodelovati pri realizaciji ciljev EU 2020 in izvajanju prioritet finančne perspektive EU 2014-20.

Kot partnerji v **EU Cost projektih** smo se aktivno vključevali tudi v pripravo EU dokumentov in projektov, ki se ukvarjajo s problematiko urbanega kmetijstva v okviru Evropske kmetijske politike in Evropske strategije za promocijo zelene infrastrukture, s posebnim poudarkom na razvoju kulturnih ekosistemskih storitev.

V letu 2015 smo uresničili tudi dokončanje **Urbanističnega terminološkega slovarja**, ki sodi tudi med prioritetne naloge NRIP.

V letu 2015 smo pripravili **predloge večjih projektov**, s katerimi smo kandidirali na razpisih Horizont 2020 in drugih EU programih. Osnovni namen je, da UIRS naredi korak naprej, od sodelovanja v projektih do vodenja projektov v naslednjem finančnem obdobju.

Tudi v letu 2015 smo **izvajali temeljne in aplikativne raziskave** na različnih ravneh od mednarodne do lokalne ter na različnih raziskovalnih področjih: prostorsko načrtovanje, urbanistično načrtovanje in oblikovanje, urbane simulacije, varstvo okolja, energetska učinkovitost, podnebne spremembe, demografija, stanovanjske raziskave, promet in urbana mobilnost, problematika ranljivih skupin prebivalstva, prenova urbanih in degradiranih območij, kulturna dediščina, arhitekturna in urbana zgodovina, zakonodaja, informatika.

Že v preteklih letih smo pripravili pobude za projekte, ki naj bi jih RRA vključile v svoje **regionalne razvojne programe**. Odzvali smo se na pozive RRA LUR, Notranjsko Kraške regije, Severno Primorske itd. in pripravili predloge za projekte, ki naj bi jih RRA umestile v svoje razvojne programe 2014 - 2020. V sodelovanju z območnimi Centri za socialno delo smo že pripravili predlog projekta *Izboljšanje bivalnega okolja za starejše prebivalce v Notranjsko Kraški regiji*. V kolikor bo predlog sprejet in bodo na voljo finančna sredstva, bomo projekt izvajali v letih 2014-2016. Rezultate prijav pričakujemo v prihodnjem letu.

3.3.1 Temeljne in strateške prostorske raziskave

V okviru temeljnega in strateškega raziskovanja smo proučevali nove strategije in metodološka ogrodja za usmerjanje razvoja prostora ter sodobne tehnologije in metode za doseganje učinkovite urbanistične prakse. Pozornost smo usmerjali v načrtovanje v spremenjenih klimatskih in demografskih pogojih ter razvijali inštrumente za trajnostno urejanje prostora, za usmerjanje in kontrolo procesov prenove, zgoščevanja in re urbanizacije mestnih območij, za spodbujanje regeneracije degradiranih območij, revitalizacijo javnih prostorov, za spodbujanje trajnostnih oblik prometa, za zagotavljanje boljše dostopnosti in povečanje bivalne kakovosti za vse skupine prebivalstva.

Cilj tega proučevanja je razvijanje novih metodoloških pristopov v prostorskem planiranju in urbanističnem načrtovanju, ki je podlaga za pripravo prostorskih politik na ravni države, regije in lokalnih skupnosti.

Prostorsko načrtovanje na državni in meddržavni ravni

Veliko pozornost smo posvetili raziskavam v okviru vseh treh makroregij, v katere je geografsko vključena Slovenija, Donavske s Savsko, Alpske in Jadransko jonske. V okviru teh makroregionalnih strategij načrtujemo vrsto projektov, ki bi nam omogočili, da prevzamemo vodilno vlogo na področju raziskovanja prostorske problematike v okviru Slovenije in tudi Balkana. Povezovali smo se s pomembnimi akterji na področju prostora, kot je npr. INTA, s katero načrtujemo v Ljubljani veliko mednarodno srečanje na temo metropolizacije, ki nam bi lahko omogočila bolj tesno povezovanje s pomembnimi evropskimi mesti.

Že v letu 2013 smo v sodelovanju z Mestno občino Ljubljana ter Savsko komisijo oz. Savskim sekretariatom v Zagrebu pripravili idejno zasnovo meddržavnega projekta prostorskega razvoja v porečju Save od izvira do izliva, ki sledi smernicam Podonavske strategije in bi lahko postal krovni projekt za kopico manjših projektov znotraj tega območja, ki smo jih prijavi in jih še bomo, ko bodo odprti novi na razpisi evropskega teritorialnega sodelovanja v okviru nove finančne perspektive 2014-2020.

Že leta 2014 smo v sodelovanju z Inštitutom za vode Republike Slovenije prijavi pilotni projekt **Kolesarske poti Ljubljana- Zagreb- Beograd**, ki naj bi povezal deležnike na celotnem območju Savskega bazena. Pri pripravi projektov aktivno sodelujemo tudi s partnerji iz sosednje Hrvaške. Prijava na prvi razpis ni uspela, a smo prijavo ponovili na naslednjem razpisu, ki je bil v letu 2015.

V letu 2015 smo zaključili delo na projektu **STATUS (Strategic Territorial Agendas for Small and Middle-Sized Towns Urban Systems)**. Projekt se je ukvarjal s problemi neuravnoveženega prostorskega razvoja na področju mest in regij v območju jugo-vzhodne Evrope. Partnerji iz držav članic EU ter sosednjih držav iz tega območja smo s transnacionalnim pristopom razvijali možna orodja za boljši gospodarski razvoj, urbano regeneracijo in upravljanje mest. Cilj projekta je bil zmanjšati razvojne razlike med državami jugovzhodne in zahodne Evrope.

Regionalno prostorsko planiranje

Na področju regionalnega prostorskega načrtovanja smo dali v letu 2015 večji poudarek na vključevanju UIRS v procese izvajanja nove generacije regionalnih razvojnih programov, s projektnimi predlogi ali preko članstva v regionalnih odborih in preko izvajanja evropskih projektov. Predstavljena so bila nova orodja, npr. za sodelovanje javnosti in izpostavljene teme, s katerimi so se regije do sedaj manj ukvarjale in sicer urbana prenova, celovito prometno načrtovanje, prilagajanje podnebnim in demografskim spremembam in druge.

Na področju **krajinskega in urbanističnega načrtovanja in oblikovanja** smo v letu 2015 nadaljevali z raziskovanjem metod načrtovanja mestne krajine. Posebno pozornost smo posvetili raziskovanju možnosti in pripravi usmeritev in priporočil za vključevanje samopreskrbe s hrano v načrtovanje zelenih površin in odprtih urbanih območij (vrtičkarstva in urbanega kmetijstva), pripravi priporočil ter uporabi novih tehnologij za analizo, raziskovanje in oblikovanje javnih odprtih prostorov in zelenih površin. Posebno pozornost smo posvetili tudi povezovanju načrtovanja urbane in kulturne krajine za zagotavljanje zdravega in prijetnega bivalnega okolja ter analizi možnosti razvoja vitalnih lokalnih urbanih centrov v povezavi s podporo delovanja kreativnih industrij.

V okviru programa Creative Europe smo začeli izvajati tretji cikel projekta **Človeku naklonjena mesta (Human Cities) – Izzivanje mestnega merila** (Challenging the City Scale) na temo urejanja mestnega javnega prostora. Delo smo navezali na aktivnosti COST-ovih programov **Mapping and the citizen sensor** in **People friendly cities in a data rich world**.

Nadaljevali smo tudi delo na področju strateškega načrtovanja in upravljanja mestne krajine in javnega odprtega prostora. V tem okviru je predvideno sodelovanje z MOP pri pripravi podrobnejših pravil, usmeritev in navodil za načrtovanje in upravljanje zelenih površin in javnih odprtih prostorov v mestih in naseljih, kot tudi prijava novih EU projektov.

Urbane simulacije

Simulacije urbanega razvoja predstavljajo integracijo operativnih kvantitativnih (analitičnih) metod ocenjevanja učinkov in posledic (če...potem...). Težišče temeljnih in aplikativnih raziskav urbanih raziskav se iz klasičnega 2D prostorskega okolja seli v 3 dimenzionalno okolje. 3D prostorsko načrtovanje mest in drugih kompleksnih prostorskih okoljih z geo-simulacijskimi orodji omogoča učinkovito sodelovanje deležnikov pri pripravi in predstavitvi prostorskih rešitev.

Varstvo okolja

Na področju varstva okolja smo se ukvarjali predvsem z znanstvenimi in izobraževalnimi aktivnostmi. Poseben poudarek bo na trajnostnem razvoju okolja in naravne dediščine oziroma sonaravnem načrtovanju posegov v prostor, na vrednotenju in usmerjanju rabe naravnih virov ter vrednotenju ranljivosti različnih sestavin okolja, na preučevanju degradacije okolja kot posledice urbanizacije, na varstvu pred naravnimi nesrečami, na upravljanju zavarovanih območij ter preprečevanju konfliktov v prostoru.

Energetska učinkovitost

V sklopu projekta **SUNSHINE (Smart Urban Services for Higher eEnergy Efficiency)**, financiranega skozi okvirni program za konkurenčnost in inovativnost (CIP) 2007 – 2013, smo sodelovali pri razvoju inovativnih digitalnih storitev, ki bodo prispevale k boljši energetski učinkovitosti mest ter posameznih objektov, medsebojno pa bodo povezljive z obstoječo infrastrukturo geografskih spletnih servisov. Urbanistični inštitut, kot partner, ki ima izkušnje na področju trajnostnega razvoja mest, igra pomembno vlogo pri oblikovanju parametrov na podlagi katerih poteka razvoj spletnih aplikacij.

Podnebne spremembe

V letu 2015 smo zaključili dejavnosti na projektu *C3-Alps – Uporaba znanja o podnebnih spremembah za prilagajanje na Območju Alp*. Po eni strani gre za formalne vidike, to je pripravo zaključnih vsebinskih poročil in finančno poročanje, po drugi strani pa za postavitev potujoče predstavitve v Gorenjski in Koroški statistični regiji ter predstavitve rezultatov projekta.

Demografske študije in stanovanjske raziskave

V letu 2015 se je nadaljevalo delo na projektu z naslovom **Inovativne oblike bivalnih okolij za starejše ljudi v Sloveniji**. V okviru projekta je bila (med drugim) izvedena obširna anketa na reprezentativnem vzorcu na celotnem območju Slovenije. Projekt je financiran s strani ARRS. Cilj raziskovalnega projekta je opredeliti inovativna bivalna okolja za starejše, ki bi ustrezala potrebam, željam in navadam starejših ljudi v Sloveniji in bi omogočala, da bi starejši čim dlje časa ostali aktivni člani družbe, hkrati pa bi bila finančno vzdržnejša za starejše ljudi in slovensko družbo nasploh.

V okviru programa torkovih predavanj, ki jih organizira Urbanistični inštitut RS, smo v začetku 2015 strokovni in širši javnosti predstavili rezultate zaključenega raziskovalnega projekta, **Model za vzpostavitev učinkovitega najemnega stanovanjskega trga v Sloveniji**.

V letu 2015 smo zaključili project **SPHERA - Spatial Planning and Health Systems: enhancing territorial governance in Alpine Space**. Cilj projekta je bila krepitev upravljanja s prostorom na območju Alp, poudarek pa na usklajevanju med prostorskimi in zdravstvenimi politikami in ukrepi. Projekt je bil osredotočen na demografske spremembe in vprašanja dostopnosti do storitev javnega značaja za izboljšanje socialne kohezije in kakovosti življenja. Projekt gradi na rezultatih projektov, ki so v programu ASP potekali v okviru tematskega področja "vključujoč razvoj" in želi vzpostaviti tako sinergijo med rezultati posameznih projektov kot tudi identificirati tiste probleme, za katere pretekli projekti niso ponudili rešitev. Na našo pobudo smo skupaj s partnerji v letu 2015 pripravili posebno izdajo revije Urbani izziv; Thematic issue, Spatial planning, health system and ageing in the Alps".

Promet in urbana mobilnost

Na področju raziskav prometa in urbane mobilnosti smo se osredotočali na razvoj konceptov in strategij prometa in mobilnosti na državni, regionalni in lokalni ravni.

V okviru projekta **PUMAS** smo skrbeli za zbiranje in objavo izkušenj Mestne občine Nova Gorica in ostalih partnerjev pri izvedbi njihovih aktivnosti. Razvijali in nadgradili bomo Slovensko platformo za trajnostno mobilnost. Projekt se je v 2015 zaključil.

V okviru projekta **PTP Cycle** smo se ukvarjali s prenosom znanj na področju osebnega mobilnostnega svetovanja. Ukvarjali smo se z dvema velikima ciljnim skupinama, študenti in zaposlenimi. Skušali smo vplivati na njihove potovalne navade tako, da bodo pogosteje izbirali trajnostne prometne načine.

V okviru projekta **CHALLENGE** smo se ukvarjali s prenašanjem izkušenj na področju priprave Celostnih prometnih strategij med različnimi mesti.

Pričeli smo z delom na 3 novih projektih:

- V okviru projekta **BIKE2WORK** smo nadgradili in razširili kampanjo »V troje«, ki spodbuja prihod na delovno mesto s kolesom.
- V okviru projekta **PUSH&PULL** smo pričeli s pripravo Mobilnostnega načrta in parkirnega reda za dve fakulteti Univerze v Ljubljani (Fakulteta za kemijo in kemijsko tehnologijo in Fakulteta za računalništvo in informatiko).
- V okviru projekta **EVIDENCE** smo nadaljevali z zbiranjem dokazov o ekonomski uspešnosti trajnostnih prometnih ukrepov. Koordinirali in izvajali bomo intervjuje s slovenskimi in tujimi strokovnjaki na področju trajnostne mobilnosti.

Vključevali smo se v mednarodne aktivnosti na področju upravljanja mobilnosti z novimi prijavami na razpise EU in sodelovali v **Evropski platformi za upravljanje mobilnosti EPOMM**. Na konferenci EPOMM v Firencah smo predstavili prispevek o naših izkušnjah s Celostnim prometnim načrtovanjem.

V letu 2015 smo zaključili izvajanje projekta **MORECO – Mobilnost in stroški bivanja** –, ki se ukvarja s pojasnjevanjem povezav med izbiro kraja bivanja, mobilnostnim vedenjem in dostopnostjo. Na spletni strani projekta (<http://moreco.uirs.si/Domov.aspx>) so strokovni in širši javnosti dostopna naslednja orodja:

- Orodja, namenjena gospodinjstvom, da bodo lahko izračunala mesečne, letne in desetletne stanovanjske stroške in stroške mobilnosti, upošteva različne lokacije stanovanja.
- Orodja, namenjena prostorskim načrtovalcem, za pridobitev strokovno utemeljenih podlag za odločanje o razvoju poselitve.
- Orodja, namenjena ozaveščanju razvijalcev politik in odločevalcev na lokalni ravni, o medsebojni odvisnosti med stanovanjem, mobilnostjo in življenjskimi stroški, ki bodo pomagala pri prostorsko razvojnih odločitvah na občinski in regionalni ravni.

Prizadevali smo se za sodelovanje v mednarodnih projektih Cilj 3 –Teritorialno sodelovanje, katerih vsebine se bodo nanašale na področje trajnostnega razvoja prometa.

Načrtovanja prostora za posebej ranljive skupine ljudi

V letu 2015 se je nadaljevalo tudi delo na implementaciji in dopolnitvah **Interaktivne karte dostopnosti za gibalno ovirane ljudi v Mestni občini Ljubljana**. Poudarek bo na njeni uporabnosti v procesu načrtovanja urbanega okolja in izdelave planskih politik.

Na področju analiz dostopnosti za funkcionalno ovirane ljudi smo nadaljevali s tehnološkim razvojem in nadgradnjo interaktivnih modelov za funkcionalno ovirane ljudi po načelu medoperabilnega okvira za pridobivanje in uporabo informacij na različnih področjih: turizem, gradbeništvo, planiranje, upravljanje, prenove, investicije, analize in raziskave. Inovativnost na tem področju predstavlja računalniško podprt sistema za simulacijo in vizualizacijo dejanskega in hipotetičnih stanj dostopnosti.

V letu 2015 smo dopolnjevali spletni vodnik (dostopnost.uirs.si), ki smo ga vzpostavili leta 2011 v okviru projekta **Ukrepi za uresničevanje pravic invalidov do dostopa brez ovir: inventarizacija obstoječih ovir v grajenem okolju in v objektih v javni rabi po Sloveniji**, z rezultati raziskovalnega projekta z naslovom **Zagotavljanje enakih možnosti in odpravljanje diskriminacije invalidov**, katerega temeljni cilji so:

- odprava grajenih in komunikacijskih ovir in zagotavljanje večje dostopnosti grajenega okolja in informacij;
- zagotavljanje enakih možnosti in odpravljanje diskriminacije invalidov v vsakodnevem življenju;
- zagotavljanje večjih možnosti za samostojno življenje invalidov in njihove vključenosti v družbo;
- oblikovanje primerov dobre prakse na področju zagotavljanja dostopnosti;
- prispevanje k večji ozaveščenosti slovenske družbe o vprašanih invalidnosti ter boljši seznanjenosti invalidov o njihovih pravicah.

Raziskovalni projekt, ki ga sofinancirata Evropska komisija in Ministrstvo za delo, družino in socialne zadeve, se je izvajal v okviru EU programa PROGRESS.

Enake možnosti v prostorskem načrtovanju

V letu 2015 se je nadaljevalo delo na področju enakosti spolov v prostorskem načrtovanju. Ta tematika je v EU čedalje bolj pomembna še posebej zato, ker je načelo integracije enakosti spolov v Evropski uniji obvezni sestavni del vseh programov in projektov. Delo se povezuje z delom v akciji **COST Gender, Science, Technology and Environment – genderSTE**. Projekt smo predstavili županom slovenskih občin.

Arhitekturna in urbanistična zgodovina 19. in 20. stoletja

Na področju arhitekturne in urbanistične zgodovine smo nadaljevali z izdajo knjig iz serije Portret mesta za MOL. Izdali smo knjigo **Portret mesta-Emona** in **Portret mesta- Fabianijeva Ljubljana**, ki sodi tudi v kontekst aktivnosti »Fabianijevo leto«.

V letu 2015 smo zaključili petletni projekt Art Nouveau& Ecology, ki smo ga izvajali v okviru mednarodne mreže Reseau Art Nouveau Network s finančno pomočjo EU v programu Kultura 2007-2013. V narodnem muzeju Slovenije v Ljubljani smo 20. januarja odprli mednarodno potujočo razstavo **The Nature of Art Nouveau/ Nova umetnost in narava**, v okviru katere je bilo organizirano tudi številna vodstva za odrasle in otroke ter predavanja s tematiko art nouveau-ja. Med drugimi je predavala tudi kuratorica razstave, dr. Teresa M.Sala iz Barcelone.

Ob koncu marca pa smo v Ljubljani organizirali tudi zaključno konferenco projekta s plenarnim zasedanje projekta in generalno skupščino mreže, na kateri smo razpravljali tudi o pripravi novega projekta.

Prenova urbanih območij

Prenova mest in naselij je ena najpomembnejših nalog prostorskega načrtovanja, saj se v skladu s teorijo trajnostnega razvoja sedanji in predvideni bodoči razvoj mesta vedno bolj usmerja v že pozidan mestni prostor. Cilji prenove so dvig kvalitete fizičnega in socialnega prostora, demografsko in ekonomsko oživljanje mest, krepitev kulturne identitete mestnega prostora in arhitekture in dvig življenjskega standarda stanovanjskih območij na raven današnjih potreb. Prenova je izjemno pomembna tudi z vidika racionalne rabe prostora, usmerjanja poselitve in zniževanja emisij CO₂ zaradi manjše potrebe po transportu.

V letu 2015 smo v sklopu kapitalizacijskega projekta MER (Upravljanje in trženje industrijskih območij), ki je sofinanciran v programu Mediteran, nadaljevali z aktivnostmi. Projekt se je uradno zaključil konec aprila 2015, sledila pa je priprava zaključnih vsebinskih in finančnih poročil. Konec marca 2015, smo aktivno sodelovali na zaključni konferenci programa MEDSPACE (Mediteran) kot predstavniki projekta MER. Dogodek je bil organiziran v sodelovanju z Evropsko komisijo oziroma Odborom regij (Committee of Regions).

S 1. marcem 2015 se je uradno pričel projekt **INSPIRATION**, ki ga finančno podpira program Obzorje 2020. Projekt se bo uradno zaključil 28. februarja 2018. Glavni namen projekta je oblikovati strateško raziskovalno agendo/program (SRA) za področje rabe zemljišč, spremembe rabe zemljišč ter za vplivne dele sistema prst - sedimenti – voda vplivno področje sistema, ki povezuje tipe tal, plavine in vodo in sicer z namenom, da bi uspešni rešili sedanje in prihodnje družbene izzive in potrebe, ki bi bili v pomoč pri uspešnem soočanju se z izzivi in potrebami sodobne družbe. Raziskava je zasnovana na principu od spodaj navzgor, kjer se bodo zbirale predvsem raziskovalne potrebe končnih uporabnikov. Poleg tega je cilj projekta zasnovati oblikovati metodologijo za uspešno izvajanje SRA in izoblikovati ter vzpostaviti mrežo javnih in zasebnih ustanov, ki bi skupaj finančno podprli izvedbo SRA. UIRS je v projekt vključen kot nacionalna kontaktna točka, katerega glavna naloga v letu 2015 je bila priprava nacionalne strateške raziskovalne agende. Kot del procesa je UIRS 10. decembra 2015 v Mestnem muzeju Ljubljana uspešno organiziral nacionalni posvet / delavnico za ključne deležnike kot so ARRS, MOP, KKG, občine in drugi, katerega glavni namen je bil dopolnitev strateške raziskovalne agende za Slovenijo.

Raziskovanje UIRS na področju urbane prenovе smo v letu 2015 usmerili zlasti v metodologijo načrtovanja in izvajanja celovite prenovе v mestnih središčih, v stanovanjskih soseskah in degradiranih urbanih območjih. Z MOL smo se dogovarjali o nadaljevanju dela na smernicah za karakteristična območja Ljubljane in o pripravi zloženek z informacijami in napotki za prenovu stanovanj in stanovanjskih hiš, namenjenih lastnikom stanovanj.

Raziskovanje na področju **kulturne dediščine** je bilo še naprej osredotočeno na vrednotenje in vključevanje varstva v procese urbanističnega planiranja. S tem je povezano ohranjanje in krepitev kulturne identitete prostora, ki je ena od prioritet EU. Proučevali smo metodološka vprašanja varstva in prenovе kulturne dediščine in razvijali metode in inštrumente za prehod iz točkovne prenovе posameznega objekta v celovito prenovu območij. V okviru mreže Reseau Art Nouveau Network smo se še naprej ukvarjali z raziskovanjem in promocijo arhitekturne dediščine art nouveaja.

Zakonodaja

Na področju zakonodaje smo sodelovali s pristojnim ministrstvom za okolje in prostor. Izmenjava znanj in mnenj je poleg sestankov potekala tudi preko predavanj, na katerih so sodelavci inštituta posredovali pridobljena znanja, ki jih bodo sodelavci ministrstva implementirali v praksi. UIRS je v ta namen razvil orodja za spremljanje izvajanja zakonodaje oziroma njeno nadzorovano spreminjanje. Pomembna tema bo tudi nadaljnji razvoj tehnik in pristopov za sodelovanje javnosti v postopkih priprave prostorskih politik, vključno z EU politikami.

Informatika

Raziskovanje in razvojno delo na področju informatike je bilo naprej usmerjeno v razvijanje teoretskih, metodoloških in razvojnih modelov za potrebe planiranja in urejanja prostora, regionalnih simulacijskih modelov in geografskih informacijskih sistemov v podporo različnim prostorskim raziskavam.

V letu 2015 je bilo delo usmerjeno v razvijanje teoretskih, metodoloških in razvojnih modelov za potrebe planiranja in urejanja prostora in regionalnih simulacijskih modelov. Simulacije urbanega razvoja predstavljajo integracijo operativnih kvantitativnih (analitičnih) metod ocenjevanja učinkov in posledic (če...potem...). V letu 2015 smo nadaljevali delo na pilotiranju na območju Mestne občine Ljubljane. Cilj tega je simulacijska podpora aktivnostim sprejemanja in informiranja o novih urbanističnih projektih, predvsem 3D vizualizacijah le-teh v okviru 3D urbanizma.

Nadaljevali smo z raziskovanjem možne uporabe medmrežnih GIS sistemov za podporo pri odločanju in javni participaciji. Testirali smo in odpravljali napake na Generativni spletni platformi za javno participacijo v procesih prostorskega načrtovanja, ki smo jo izdelali v preteklem letu. To je orodje Spleta 2.0, ki omogoča zainteresirani javnosti, da lahko orodje uporabi in z njegovo pomočjo izvede javno participacijo.

3.3.2 Mednarodno sodelovanje

V letu 2015 smo nadaljevali in zaključili z delom na mednarodnih projektih v programih:

Program Cilj 3- Evropsko teritorialno sodelovanje: Mediteran

MER - Marketing and govERning innovative industrial areas objective 1.2

Sha.p.e.s - sharing prior excellence and support for the MED creative asset

Program Cilj 3 - Evropsko teritorialno sodelovanje: Alpski prostor

PUMAS – Planning sustainable regional-Urban Mobility in the Alps / Načrtovanje trajnostne regionalne urbane mobilnosti v Alpah

C3 ALPS - Capitalising Climate Change Knowledge for Adaptation in the Alpine Space

SPHERA - Spatial Planning and Health Systems: enhancing territorial governance in Alpine Space

Program STEER Intelligent Energy Europe

PTP Cycle, Personalised Travel Planning for Cycling

PUSH&PULL – upravljanje parkiranja

EVIDENCE – nabor dokazov o učinkovitosti trajnostnih ukrepov v prometu

BIKE2WORK – kampanje za spodbujanje kolesarjenja na delo

CH4LLENGE - Addressing Key Challenges of Sustainable Urban Mobility Planning

CHAMP - Cycling Heroes Advancing sustainable Mobility Practice (prej acronim MERCX),

Kultura 2007-2013

Art Nouveau & Ecology

EU ICT Policy Support Programme

SUNSHINE – Smart UrbaN Services for Higher eNergy Efficiency

Program DG Enterprise and Industry, Grant Programme 2013

SenTOUR Connect - Facilitating transnational low season tourism exchanges in Europe encouraging Senior Citizens to travel

Horizon 2020

INSPIRATION – Prenova degradiranih območij

Program Creative Europe Culture

UCITIES – Human Cities: Challenging the city scale

EU program PROGRESS

ZMOREMO - Zagotavljanje enakih možnosti in odpravljanje diskriminacije invalidov

Sodelovanje na razpisih:

V letu 2015 smo prijaviili nove projekte v program Obzorja 2020 in sicer predvsem na razpise v okviru naslednjih delovnih programov:

H2020 WP_8. Health, demographic change and wellbeing (razpisi s področja demografskih sprememb)

H2020 WP_11. Smart, green and integrated transport (razpisi s področja transporta)

H2020 WP_13. Europe in a changing world – inclusive, innovative and reflective Societies (razpisi s področja kulturne dediščine)

Spremljali pa bomo tudi ostale programe (npr. Evropsko teritorialno sodelovanje, Creative Europe, ESPON, Interreg IVC ipd.) in razpise za novo programsko obdobje 2014 – 2020.

Aktivnosti COST:

Nadaljevali smo z delom v okviru naslednjih aktivnosti programa COST:

- **COST TD1202 Mapping and the citizen sensor:**
Projekt obravnava tematiko uporabnosti ogromnih količin podatkov, ki se zbirajo s pomočjo javnosti z vsakdanjo uporabo novih informacijskih in komunikacijske tehnologije (t.i. VGI). Glavni namen je povečati uporabnost tovrstnih podatkov v različnih sektorjih. Projekt teče v osi TD, kar pomeni, da tematiko obravnava interdisciplinarno. Glavna vprašanja, ki jih naslavlja so 1. motivacije posameznikov in družbenih skupin, da prispevajo VGI 2. etična vprašanja zbiranja VGI 3. protokoli obdelave VGI 4. načini prikazov VGI 5. uporabnost VGI glede na specifične posameznih področij. Urbanistični inštitut skupaj z univerzo Cagliari pokriva tematiko prostorskega planiranja kot član upravnega odbora (MC) in član prve delovne skupine (WG1): kakšni VGI so teoretično najbolj uporabni v urejanju mestnega prostora 2. primeri dobrih praks 3. potenciali VGI v t.i. participatornem urbanizmu. Projekt zaključujemo jeseni 2016 z zaključno konferenco na Kraljevem geografskem društvu (Royal Geographical Society) v Londonu.
- **COST TU1306 CYBERPARKS – Fostering knowledge about the relationship between Information and Communication Technologies and Public Spaces supported by strategies to improve their use and attractiveness:**
V projekt imamo vlogo vice-chair (Ina Šuklje Erjavec), ter sodelujemo kot člani sodeluje kot član Management Committee in Work Group 1, ki se ukvarja z možnostmi uporabe novih tehnologij za raziskav ein opazovanja in WG 4, ki se ukvarja z novimi možnostmi in izzivi, ki jih nove tehnologije predstavljajo za načrtovanje in oblikovanje javnih prostorov, rab, vsebin in elementov v njih.
- **COST TU1204 People friendly cities in a data rich world,**
Projekt je namenjen izmenjavi znanj v okviru trans-disciplinarne mreže, ki se posvečala iskanju novih pristopov, politik, in raziskovalnih prioritet za vedno bolj aktualno temo pametnih, a življenju prijaznih mest. Ključna naloga je iskanje mehanizmov za premoščanje pomanjkanja koordinacije različnih vidikov pametnih in človeku prijaznih mest od zbiranja in interpretiranja podatkov do prepoznavanja potreb uporabnikov. V okviru mreže deluje 5 delovnih skupin, UIRS aktivno sodeluje v delovni skuini 1 (Research road map: poudarek je na spoznavanju različnih pristopov in metod ter raziskav, ki so bile narejene na relevantne teme ter odpiranju razprav za preboj/umestitev koncepta »people friendly« v kontekstu »smart city«) in delovni skupini 5 (City sounding board: poudarek je na iskanju in preverjanju učinkovitih participativnih pristopih pri upravljanju in v načrtovanju ter razvoju mest). UIRS je za Slovenijo tudi eden od dveh predstavnikov v upravnem odboru mreže. V letu 2015 smo se udeležili sestanka mreže v Madridu (jesen, 2015). V letu 2015 smo v soavtorstvu z drugimi člani mreže pripravili dve poglavji za knjigo Data rich cities. A people friendly perspective, ki bo izšla leta 2016.
- **COST TU1201 URBAN ALLOTMENT GARDENS - Vloga, pomen, oblike, možnosti in dobre prakse vrtičkarstva v urbanih območjih v evropskih mestih:**
Projekt v katerem UIRS sodeluje kot član Management Committee in Work Group 4, je namenjen izmenjavi znanja in izkušenj s področja različnih vidikov pojava in razvoja vrtičkarstva v mestih in naseljih tako prostorskih kot tudi socialnih, političnih, ekoloških in načrtovalskih; ter pripravi pojmovnih definicij ter teoretičnih izhodišč razvoja večdimenzionalnih vidikov vrtičkarstva izhodišč, meril in usmeritev za celovito vključevanje vseh vidikov vrtičkarstva v načrtovanje območij mest in naselij. V letu 2015 je bil še poseben poudarek na pripravi knjige Urban Allotment Gardens in Europe (Edited by Simon Bell, Runrid Fox-Kämper, Nazila Keshavarz, Mary Benson, Silvio Caputo, Susan Noori, Annette Voigt, Routledge, ISBN: 978-1-138-92109-2 (hbk) ISBN: 978-1-315-68660-8 (ebk) 2016). Za knjigo smo pripravili različne primere slovenske prakse ter v soavtorstvu (Ina Šuklje Erjavec) napisali poglavje z naslovom Allotment gardens as a challenge for an urban designer (str.263-297).

- **COST IS1204 TOBeWELL** - Tourism, Wellbeing and Ecosystem Services:
Je projekt namenjen izmenjavi izkušenj in pridobivanju znanja o vplivu kvalitete okoljskih storitev na zdravje in dobro počutje ljudi in s tem tudi pomembnih izhodišč in utemeljitev za vključevanje teh vidikov v postopke načrtovanja turistične ponudbe ter z dostopnostjo in prilagajanjem turistične in druge ponudbe starejši generaciji. V projekt smo vključeni kot člani član Management Committee in Work Group 1, ki se ukvarja predvsem s pregledom literature ter medsektorskim usklajevanjem in oblikovanjem skupnih izhodišč in ključnih pojmov povezanih s tematiko projekta.
V okviru projekta smo se udeležili večdnevni sestanek in delavnic s predstavitvijo primerov dobre prakse v Bad Honnef-u, v Nemčiji (6.5.2015 do 8.5.2015) in Joensuu-ju, na Finskem (8.9.2015 do 11.9.2015).
- **COST TD1106 - URBAN AGRICULTURE EUROPE:**
Projekt v katerem UIRS sodeluje kot član Management Committee in Work Group 4, se ukvarja predvsem z op Projekt v katerem UIRS sodeluje kot član Management Committee in Work Group 4, se ukvarja predvsem z opredeljevanjem različnih vidikov urbanega kmetijstva ter raziskovanjem odnosa med različnimi funkcijami urbanega kmetijstva in funkcijami mesta. V skupini v kateri sodelujemo se delo osredotoča na opredeljevanje možnosti souporabe območij urbanega kmetijstva za potrebe rekreacije prebivalcev mest in naselij ter opredeljevanje izhodišč, meril in usmeritev za vključevanje urbanega kmetijstva v prostorsko, krajinsko in urbanistično načrtovanja. redeljevanjem različnih vidikov urbanega kmetijstva ter raziskovanjem odnosa med različnimi funkcijami urbanega kmetijstva in funkcijami mesta. V skupini v kateri sodelujemo se delo osredotoča na opredeljevanje možnosti souporabe območij urbanega kmetijstva za potrebe rekreacije prebivalcev mest in naselij ter opredeljevanje izhodišč, meril in usmeritev za vključevanje urbanega kmetijstva v prostorsko, krajinsko in urbanistično načrtovanja.
- **COST TN1201 Gender, Science, Technology and Environment – genderSTE:**
GenderSITE je nova pobuda projekta COST, da bi izboljšali vrhunsko znanje in implementacijo politik na področju enakosti spolov, v znanosti, tehnologiji in okolju z ustvarjanjem omrežja odločevalcev in strokovnjakov s področja spolov, znanosti in tehnologije. To bo še posebej okrepilo izvajanje ukrepov politike, ki se osredotoča na spol, za strukturne spremembe v znanstvenih in tehnoloških ustanovah in vključevanje spolov in njihovih razsežnosti v okviru znanosti in tehnologije. Cilj je razviti znanje in vire o razsežnosti in enakosti spolov tehnološkega razvoja ter inovacijskih procesov, s posebnim poudarkom na velikih izzivih, opredeljenih v programu Horizon 2020, in za skupno načrtovanje initiative JPI Urban Europe.
- **COST TD1408 Intrepid (Interdisciplinarity in research programming and funding cycles):**
Projekt je začel teči v letu 2015 in deluje v osi TD (trans-disciplinary). Gradi na podmeni, da je za reševanje kompleksnih izzivov sodobne družbe in prostora potrebno rešitve iskati z inter- in trans-disciplinarnim pristopom, kar pa se v praksi v večini primerov ne dogaja. Izhodiščna hipoteza je, da do interdisciplinarnih pristopov v praksi ne pride 1. zaradi togosti politik oz. zakonodajnih okvirov in 2. neustreznih finančnih mehanizmov, ki bi dejansko podprli take pristope. V teku je prva faza projekta, ki se ukvarja z vprašanjem, kako posamezne evropske države s svojimi nacionalnimi raziskovalnimi in proračunskimi politikami spodbujajo interdisciplinarne raziskave. Pregled ob pomoči ARRS pripravljamo v sodelovanju Fakulteto za arhitekturo Univerze v Ljubljani. V naslednjem koraku bodo ocenjeni vplivi teh politik na področju urbanističnega načrtovanja, ki je/bi moralo biti po definiciji interdisciplinarna dejavnost. Rezultati prve faze dela bodo predstavljeni v aprilu 2016 na Faculty of Architecture and the Built Environment v Delftu.

Mednarodni delovni sestanki in srečanja projektnih skupin

V okviru zgoraj navedenih projektov smo tudi v letu 2015 v Sloveniji organizirali mednarodne dogodke – konference, delavnice, delovne sestanke in srečanja projektnih skupin.

Drugo mednarodno sodelovanje

V letu 2015 smo nadaljevali sodelovanje v ekspertnih skupinah za pripravo prostorske, prometne in stanovanjske politike EU.

Še naprej smo sodelovali kot aktivni člani posameznih delovnih teles (v upravnih odborih, delovnih skupinah ipd.) v mrežah raziskovalnih institucij in mednarodnih planerskih organizacij, kot so: ENHR European Network for Housing research, ECTP European Council of Town Planners, IFHP International federation of Housing and Planning, AESOP The Association of European Schools of Planning in SCUPAD Salzburg Congress on Urban Planning and Development, RANN Réseau Art nouveau Network, International Geographical Union (IGU)

V letu 2015 smo okrepili sodelovanje z londonskim Lewisham Council v okviru nadaljevanja projekta **European River Corridor Improvement Plan**. Z **Institut d'urbanisme de Paris** smo sodelovali v okviru razvoja metodologije prenove sosesk in nadaljevali sodelovanje s tematsko skupino **Javni prostor in urbana kultura pri AESOP** (The Association of European Schools of Planning) pri pripravi novega razpisa /Call for Interest/ za tekoče obdobje: http://www.aesop-planning.eu/blogs/en_GB/urban-cultures-and-public-spaces. V sodelovanju z nizozemsko univerzo **TU Delft** in romunsko univerzo **Ion Mincu** smo pripravljali publikacijo na temo pravičnosti pri urejanju mesta (City & Justice). Publikacija je v pripravi, članki so zbrani, z Delftom in Bukarešto pa urejamo izdajo, ki je že potrjena pri založbi Built Environments. V letu 2015 smo v sodelovanju s francoskim **Sciences Po Rennes** na štirimesečni študentski praksi gostili študentko Lucile Fauviaux.

Nadaljevali smo tudi začeto sodelovanje z vzhodno Evropo, predvsem na področju Balkana. Sodelovali smo z institucijami v Bosni in Hercegovini, ki se ukvarjajo s prostorskim in urbanističnim načrtovanjem in raziskovanjem.

3.3.3 Izobraževanje in izpopolnjevanje

V letu 2015 smo sodelovali pri izvajanju dodiplomskih, specialističnih in podiplomskih študijskih programov na Univerzi v Mariboru (Fakulteta za gradbeništvo, Oddelek za arhitekturo), Univerzi na Primorskem, na Univerzi v Novi Gorici in Univerzi v Ljubljani (Fakulteta za arhitekturo, študijska smer Urbanizem), ter na Visoki šoli za upravljanje podeželja Grm Novo mesto.

V mesecu marcu smo izvedli izobraževanje za svetovalce v okviru projekta PTP-Cycle. Projekt se ukvarja z osebnim mobilnostnim svetovanjem, svetovali pa smo študentom, ki bivajo v študentskih domovih v Ljubljani. Izobraževanje je opravilo 10 svetovalcev, s katerimi smo v aprilu in maju izvedli pogovore z več kot 3000 študenti.

V okviru Slovenske platforme za trajnostno mobilnost smo na v juniju in septembru izvedli usposabljanji za izdelovalce celostnih prometnih strategij. V okviru usposabljanja so bile predstavljene smernice in izkušnje, ki smo jih v zadnjih letih pridobili s pripravo teh dokumentov. Udeleženci so pridobili certifikat, s katerim lahko sodelujejo na razpisu za pripravo celostnih prometnih strategij, ki ga je objavilo Ministrstvo za infrastrukturo oktobra 2015. Certifikat je pridobilo preko 60 udeležencev.

3.3.4 Predavanja

V letu 2015 smo nadaljevali z organizacijo **javnih predavanj** domačih in tujih strokovnjakov s področja urejanja prostora, organiziranjem **razstav, filmskih projekcij in okroglih miz** povezanih z dejavnostjo UIRS.

3.3.5 Založništvo

V letu 2015 smo izdali 2 redni številki revije **Urbani izziv** (letnik 26), kot tudi posebno (strokovno) izdaje te revije (številka 5, leto 2015). Izdali smo tudi posebno tematsko številko, ki se nanaša na vsebino projekta SPHERA – Spatial Planning, Health Systems and Ageing in the Alps.

Cilj izdajanja rednih znanstvenih števil revije je povečanje kakovosti in doseganje primernih kriterijev za njeno čim boljše evalvacijo in ohranitev visoke ravni uvrščenosti revije pri SCOPUS Elsevier (2. četrtina v letu 2013, in posledično A') ter za uvrstitev v mednarodno bazo Web of Science (WoS) ter dolgoročno indeksiranje revije na mednarodno veljavni ravni (SSCI), kot tudi za pridobitev faktorja vpliva (Impact Factor – IF) pri WoS. Kandidirali bomo za vključitev revije tudi v druge mednarodne bibliografske baze, ki abstrahirajo in indeksirajo znanstvene in strokovne prispevke periodičnih publikacijah. Spletno stran revije bomo ves čas posodabljali, tako da bodo vselej dostopni povzetki in polni članki za vse izdaje do leta 1993.

Cilj publiciranja posebne strokovne izdaje revije *Urbani izziv* je obravnava problemov načrtovanja prostora v Sloveniji. V njej bodo objavljene vsebine, ki bodo služile kot strokovna pomoč vsem akterjem, ki sodelujejo v različnih procesih oz. aktivnostih prostorskega načrtovanja na vseh ravneh odločanja v naši državi.

Cilj publiciranja mednarodne posebne izdaje (*special issue*) je objava najbolj kakovostnih prispevkov na določeno tematiko in (=citiranje teh člankov), povečanje mednarodne prepoznavnosti revije in dolgoročno ohranjanje visoke znanstvene kakovosti člankov.

Cilj publiciranja mednarodne tematske izdaje (*thematic issue*) pa je objava kakovostnih znanstvenih in drugih prispevkov na določeno tematiko projekta iz EU ali kakega drugega programa.

V uredništvu smo nadaljevali z aktivnostmi za pridobivanja novih naročnikov in se dogovorili za še več izmenjav z drugimi slovenskimi in tujimi znanstvenimi in strokovnimi periodičnimi publikacijami.

V okviru naše založniške dejavnosti smo za Mestno občino Ljubljana pripravljali, urejali in izdajali serijo publikacij **Portret mesta**. V letu 2015 smo izdali **Portret mesta: Emona 2000**, ki je posvečena 2000 letnici Emone in **Portret mesta: Fabianijeva Ljubljana**, ki je posvečena arhitektu Fabianiju in sodi v kontekst aktivnosti »Fabianijevo leto«. Izdali pa smo tudi znanstveno monografijo dr. Andreja Pompeta z naslovom **Znamka mesta**. Monografija je bila širši strokovni javnosti predstavljena na predstavitveni konferenci v knjižnici Urbanističnega inštituta.

Nadaljevali smo tudi z založniško dejavnostjo na področju izdajanja različnih monografij in drugih strokovnih publikacij. Dokončali smo **Urbanistični terminološki slovar**, ki bo izšel v začetku leta 2016.

3.3.6 Infrastruktura

Za infrastrukturno podporo temeljnemu, razvojnemu in aplikativnemu raziskovanju na področju urbanizma in sorodnih ved je ustanovljen Center za geografske informacijske sisteme UIRS ali na kratko GIS center UIRS. Osnovna področja podpore so:

- Simulacijska infrastruktura. Osrednja enota GIS centra je laboratorij za izvajanje urbanih simulacij na makro, mezo in mikro ravni za potrebe urbanističnega načrtovanja, zemljiške politike, regionalnega planiranja, varstva okolja in kulturne dediščine ter vključevanja Slovenije v svetovne mreže podobnih dejavnosti.
- Tehnična infrastruktura za področje geografskih informacijskih sistemov vsebuje vzdrževanje geografskih informacijskih sistemov (GIS) in ostalih oblikovalskih orodij za potrebe raziskovalnih programov, uvajanje uporabe sodobne informacijske tehnologije v povezavi s projekti e-uprave in e-Evropske ter izobraževanje in svetovanje raziskovalcem na tem področju.
- Podatkovna infrastruktura predstavlja zbiranje, predelavo, prikaze podatkov v obliki ter načinih, neposredno uporabnih za monitoring urbanega razvoja, za analize stanja ter težnj razvoja, za proučevanje temeljnih prostorskih paradig ter za vrednotenje učinkov in posledic predlaganih prostorskih ukrepov. INDOK center kot podpora GIS centru izvaja vzdrževanja in distribucije pridobljenih elektronskih baz podatkov.
- Izobraževalna infrastruktura je namenjena izvajanju izobraževanja za Autodesk GIS, ESRI GIS sisteme ter drugo aplikativno programsko opremo, ki jo izdeluje ali uporablja center.

Nadaljevali smo z nudenjem tehnične pomoči raziskovalcem in zaposlenim na inštitutu, kot so odpravljanje težav na raziskovalni opremi, nadgradnja le te, ter svetovanje o vprašanih uporabe novih tehnologij.

Poleg osnovne dejavnosti smo v letu 2015 nadaljevali z raziskovanjem možne uporabe medmrežnih GIS sistemov za podporo odločanju in javni participaciji. To je razmeroma novo področje, ki omogoča, da se v proces urbanističnega planiranja vključi javnost preko interneta, ki je vse bolj in bolj dostopen v Sloveniji. Na naši raziskovalni opremi smo namestili DNN odprtokodni sistem za upravljanje vsebin spletišč, spletnih portalov in spletnih strani, ki smo ga uporabili kot osnovo programsko opremo za PPGIS raziskovalni sistem. Pri tem smo uporabili Googleove odprtokodne knjižnice za izdelavo testnih GIS modulov.

3.3.7 INDOK center

V letu 2015 smo nemoteno izpolnjevali osnovne dejavnosti knjižnice kot so: spremljanje znanstvene in razvojne dejavnosti sodelavcev inštituta, sodelovanje v sistemu COBISS, naročanje in obdelava gradiva, storitve uporabnikom (izposoja, retrospektivna iskanja, signalne informacije in izdelava seznamov novosti, citiranosti in bibliografij, medknjižnična izposoja) in podobno.

Prirast knjižnega gradiva (enote)

VRSTE GRADIVA	NAKUP	STARI FOND	ZAMENJAVA	DAR	OBVEZNI IZVODI	ČLANARINE- KOTIZACIJE	SKUPAJ
SERIJSKE PUB.	20	24	35	18	9	1	107
KNJIGE	18	74	10	162	20	0	284
UI NALOGE	0	0	0	1	12	0	13
SKUPAJ	38	98	45	181	41	1	404

Tudi v letu 2015 smo z intenzivnim sodelovanjem z različnimi knjižnicami in založniki večino gradiva pridobili z darovi in zamenjavo. Proti koncu leta 2015 smo prevzeli obsežno zbirko knjižnega gradiva, ki so jo hranili na Direktoratu za prostor, graditev in stanovanja Ministrstva za okolje in prostor. Do konca leta smo v našo obstoječo zbirko vključili 76 enot gradiva.

Izposoja knjižnega gradiva

Število aktivnih članov

DELAVCI URBANISTIČNEGA INŠTITUTA	27
ŠTUDENTI	44
USTANOVE	11
OSTALI UPORABNIKI	12
SKUPAJ	94

Število aktivnih članov se v zadnjih letih veliko ne spreminja. Člani so v povprečju obiskali knjižnico pogosteje kot lani kar kažejo tudi podatki o izposoji in vračilu gradiva. Ugotavljamo, da narašča izposoja študentom in zaposlenim na univerzah, ki našo knjižnico obiskujejo zelo pogosto.

Število izposojenih / vrnjenih enot na dom

ENOTE IZPOSOJENEGA GRADIVA NA DOM	384
ENOTE VRNJENEGA GRADIVA	492

Izposoje v čitalnici in kratkotrajne izposoje sodelavcem (fotokopiranje) nismo evidentirali.

Medknjižnična izposoja

ENOTE IZPOSOJENEGA GRADIVA IZ DRUGIH KNJIŽNIC	86
ENOTE IZPOSOJENEGA GRADIVA DRUGIM KNJIŽNICAM	47

Uporabniki v sistemu COBISS naročajo knjižnično gradivo predvsem po elektronski pošti.

Skrbeli smo za ažurnost spletne strani. Poleg osnovnih informacij o knjižnici in gradivu so na tej strani tudi povezave do polnih besedil člankov naročenih revij ter spletnih strani konzorcijev, katerih člani smo. Pripravljamo in redno objavljamo tudi kliping za področje urejanja prostora iz častnikov Delo, Dnevnik, Primorske novice, Gorenjski glas in Finance. Obiskovalce strani v rubriki novice obveščamo o dogodkih vezanih na področje urejanja prostora. O novostih sodelavce še vedno obveščamo tudi preko oglasne deske in s kopijami kazal različnih revij.

Sodelovanje v kooperativnem on-line bibliografskem sistemu COBISS

V letu 2015 smo v vzajemi bibliografsko-kataložni bazi podatkov (COBIB) kreirali/prevzeli:

GRADIVO	KREIRANI ZAPISI	PREVZETI ZAPISI	SKUPAJ
SKUPAJ	230	208	438

V prostorih knjižnice smo organizirali predavanja, projekcije filmov in razstave, katerih smo obveščali na naši spletni strani in direktno z osebnimi vabili.

Nadaljevali smo z izvajanjem inventure gradiva, z vnosom starejšega gradiva v sistem COBISS in z opremljanjem publikacij z nalepkami s črtno kodo.

Največji delež nabave gradiva je v letu 2015 predstavljala znanstvena periodika. Članstvo v konzorciju Sage Periodicals je tudi v letu 2015 sofinanciral ARRS.

3.4 Ocena uspeha pri doseganju zastavljenih ciljev

V letu 2015 smo izvedli 30 projektov in dva programa:

- 2 temeljna raziskovalna projekta v okviru Agencije za raziskovalno dejavnost RS,
- 23 mednarodnih projektov,
- 5 projektov, pridobljenih na trgu (pogodbe),
- 1 raziskovalni program v okviru Agencije za raziskovalno dejavnost RS in
- 1 infrastrukturni program v okviru Agencije za raziskovalno dejavnost RS.

v EUR

Vsebina	Načrt 2015	Realiz. 2015	Index
Raziskovalni program	239.060	239.274	100,09
Vpetost programov v mednarodne projekte	0	0	0
Ustanoviteljske obveznosti	133.358	169.000	126,73
Temeljni in aplikativni raziskovalni projekti	36.000	36.735	102,04
CRP	0	0	0
MR	0	0	0
Infrastrukturni program	21.369	21.352	99,97
Povračila stroškov po kolektivni pogodbi	19.938	25.716	128,98
Znanstvena periodika	6.072	12.867	211,91
Tuja znanstvena literatura in baze podatkov	500	400	80
Osrednji specializirani informacijski centri	221.821	222.500	100,31
Bilateralni sporazum Slovenija - Kitajska	5.449	4.010	73,59
Znanstveni sestanki	0	1.215	0

Druge naloge - trg	100.000	105.391	105,39
Tuji naročniki	615.853	524.297	85,13
Prihodki od obresti, drugo	580	192	33,10
Prihodki za investicijsko vzdrževanje	0	0	0
Skupaj	1.400.000	1.362.949	97,35

3.5 Nastanek morebitnih nedopustnih ali nepričakovanih posledic pri izvajanju programa dela za leto 2015

Urbanistični inštitut Republike Slovenije ugotavlja, da v letu 2015 ni bilo nedopustnih ali nepričakovanih posledic pri izvajanju dela.

3.6 Ocena uspeha pri doseganju zastavljenih ciljev v primerjavi z doseženimi cilji iz poročila preteklega leta ali več preteklih let

Na poslovanje Urbanističnega inštituta RS je v letu 2015 vplivalo več različnih dejavnikov. Splošna recesija se je odražala predvsem v zmanjševanju sredstev za raziskave na različnih ministrstvih in pri drugih naročnikih. S strani Agencije za raziskovalno dejavnost RS je inštitut prejel za 5,6% več sredstev v primerjavi z letom 2014 iz naslova ustanoviteljskih obveznosti, bilateralnega sporazuma z Republiko Kitajsko in sofinanciranja znanstvene publikacije. Na Ministrstvu za infrastrukturo je v letu 2015 preko javnega razpisa pridobil projekt v višini 57.300,00€ na tržnem delu poslovanja, katerega je opravil v sodelovanju z ZRMK. Iz Ministrstva za kulturo je inštitut prejel sofinanciranje mednarodnega projekta UCITIES v višini 1.500,00€, ostalih sofinanciranj iz naslova mednarodnih projektov inštitut ni prejel. Velik problem pri zagotavljanju likvidnosti inštituta so bili še vedno dolgi zamiki plačil s strani EU za evropske projekte, ki dosegajo tudi eno in več let. Inštitut je bil za premostitev likvidnostnih težav prisiljen najeti kratkoročni revolving kredit. Ne glede na to je inštitut v letu 2015 posloval pozitivno in dosegel 97,35% finančnega načrta za leto 2015.

Preglednica:Financiranje po virih – primerjalno od leta 2005 do leta 2015

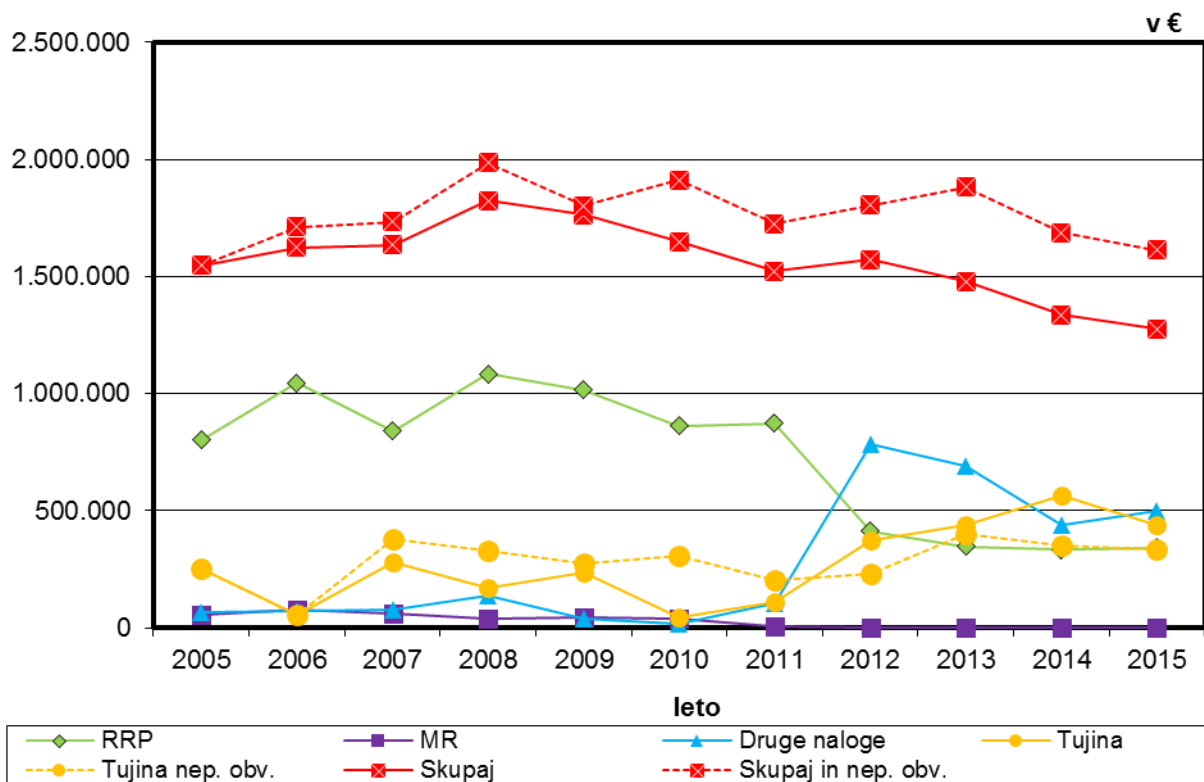
Opis/leto	2005	2006	2007	2008	2009	2010	2011	2012	2013	2014	2015	Index 2015/2005
RRP*	803.384	1.045.001	839.461	1.085.662	1.016.642	841.699	873.517	413.699	347.941	334.410	341.571	42,52
MR**	58.496	78.038	64.063	38.460	44.539	39.590	7.423	0	0	0	0	-
Infr. center	160.791	164.008	168.507	173.293	189.852	191.800	191.855	161.464	159.119	221.821	222.500	138,38
Ustan. obv.	202.408	200.810	202.870	211.362	234.997	229.652	229.652	229.652	216.664	138.058	168.999	83,49
Dr. naloge	67.789	71.445	78.996	139.340	37.273	18.700	106.056	393.043	317.895	79.850	105.390	155,47
Tujina	251.915	58.425	279.672	170.014	234.679	327.399	314.203	374.164	438.059	563.269	524.297	208,12
Obresti in drugo	2.909	7.353	1.308	5.434	4.673	598	1.599	607	218	359	192	6,60
Skupaj	1.547.692	1.625.080	1.634.877	1.823.565	1.762.655	1.649.438	1.724.305	1.572.629	1.479.896	1.337.767	1.362.949	88,06

* Razvojno raziskovalni programi in projekti

** Mladi raziskovalci

Prikazani podatki v zgornji tabeli prikazujejo, da je Urbanistični inštitut RS dosegel zastavljene cilje. Indeks doseženih prihodkov primerjalno leta 2015 na leto 2005 znaša 88,06. Indeks prihodkov doseženih v letu 2015 v primerjavi s prihodki leta 2014 znaša 101,88 zaradi višjih prilivov iz proračuna Republike Slovenije in domačega trga.

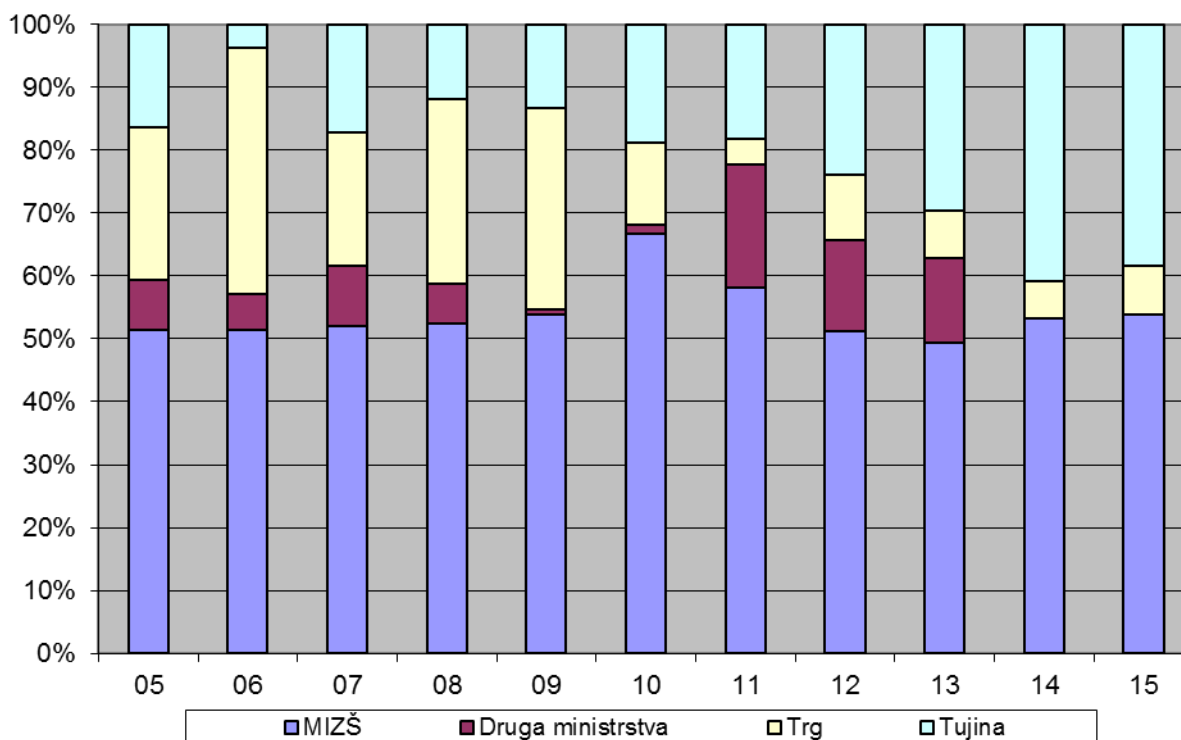
Financiranje po virih - primerjalno od leta 2005 do leta 2015



Preglednica: Delež po virih financiranja v odstotkih za obdobje od leta 2005 do leta 2015 (v %)

Opis/leto	2005	2006	2007	2008	2009	2010	2011	2012	2013	2014	2015
MIZŠ	51,5	51,5	52,0	52,4	53,9	66,8	58,2	51,2	49,3	53,3	53,8
Druga ministrstva	7,8	5,5	9,6	6,3	0,7	2,3	19,5	14,5	13,6	0,0	0,1
Trg	24,4	39,4	21,3	29,4	32,1	19,9	4,1	10,5	7,5	5,8	7,7
Tujina	16,3	3,6	17,1	11,9	13,3	11,0	18,2	23,8	29,6	40,9	38,4
Skupaj	100,0	100,0	100,0	100,0	100,0	100,0	100,0	100,0	100,0	100,0	100,0

Delež po virih financiranja za obdobje od leta 2005 do leta 2015



3.7 Oceno gospodarnosti in učinkovitosti poslovanja glede na opredeljene standarde in merila

Glede na program dela in poročilo o poslovanju za leto 2015 ocenjujemo, da je bilo poslovanje Urbanističnega inštituta RS učinkovito in gospodarno.

Rezultati temeljnega in aplikativnega raziskovanja so bili uporabljeni pri pripravi in implementaciji prostorskih dokumentov, razvojnih strategij in programov na nacionalni, regionalni in lokalni ravni. Podrobnejši pregled uporabnosti rezultatov našega dela na posameznih področjih kot so prostorsko planiranje in regionalni razvoj, urbanistično načrtovanje in oblikovanje, varstvo in prenova kulturne dediščine, varstvo okolja, stanovanjsko gospodarstvo in informatika na področju urejanja je podan v opisnem delu Poslovnega poročila Urbanističnega inštituta RS za leto 2015. Rezultati mednarodnega sodelovanja so predvsem komparativno raziskovanje, izmenjava znanj, organizacija konferenc in delavnic za širšo strokovno javnost in priprava skupnih publikacij.

3.8 Ocena notranjega nadzora javnih financ

Oceno notranjega nadzora javnih financ je Urbanistični inštitut RS pripravil na obrazcu "Izjava o oceni notranjega nadzora javnih financ", in sicer:

IZJAVA O OCENI NOTRANJEGA NADZORA JAVNIH FINANC

v/na **URBANISTIČNEM INŠTITUTU RS, Trnovski pristan 2, Ljubljana**
(naziv proračunskega uporabnika)

Podpisani se zavedam odgovornosti za vzpostavitev in stalno izboljševanje sistema finančnega poslovanja in notranjih kontrol ter notranjega revidiranja v skladu s 100. členom Zakona o javnih

financah z namenom, da obvladujem tveganja in zagotavljam doseganje ciljev poslovanja in uresničevanje proračuna.

Sistem notranjega nadzora javnih financ je zasnovan tako, da daje razumno, ne pa tudi absolutnega zagotovila o doseganju ciljev: tveganja, da splošni in posebni cilji poslovanja ne bodo doseženi, se obvladujejo na še sprejemljivi ravni. Temelji na nepretrganem procesu, ki omogoča, da se opredelijo ključna tveganja, verjetnost nastanka in vpliv določenega tveganja na doseganje ciljev in pomaga, da se tveganja obvladuje uspešno, učinkovito in gospodarno.

Ta ocena predstavlja stanje na področju uvajanja procesov in postopkov notranjega nadzora javnih financ v/na Urbanističnem inštitutu RS (*naziv proračunskega uporabnika*).

Oceno podajam na podlagi:

- ocene notranje revizijske službe za področja:

V skladu s standardi notranjega revidiranja in Pravilnikom o usmeritvah za usklajeno delovanje sistema notranjega nadzora javnih financ je bilo v letu 2015 revidiranje poslovanja Urbanističnega inštituta RS za leto 2014 s strani zunanjega pooblaščenega revizorja REVIDA, Gregor Korošec s. p. Ljubljana.

- samoocenitev vodij organizacijskih enot za področja:

Na podlagi revizijskega poročila pooblaščenega revizorja, ki je opravil revidiranje poslovanja Urbanističnega inštituta RS za leto 2014, ocenjujemo, da je sistem notranjega nadzora vzpostavljen in uspešen.

- ugotovitev (Računskega sodišča RS, proračunske inšpekcije, Urada RS za nadzor proračuna, nadzornih organov EU,...) za področja:

Ugotovitev ni bilo izvedenih.

V/Na Urbanističnem inštitutu RS (*naziv proračunskega uporabnika*)

je vzpostavljen(o):

1. Primerno kontrolno okolje (*predstojnik izbere eno od naslednjih možnosti*):

- a) na celotnem poslovanju,
- b) na pretežnem delu poslovanja,
- c) na posameznih področjih poslovanja,
- d) še ni vzpostavljeno, pričeli smo s prvimi aktivnostmi,
- e) še ni vzpostavljeno, v naslednjem letu bomo pričeli z ustreznimi aktivnostmi.

2. Upravljanje s tveganji

2.1. Cilji so realni in merljivi, to pomeni, da so določeni indikatorji za merjenje doseganja ciljev (*predstojnik izbere eno od naslednjih možnosti*):

- a) na celotnem poslovanju,
- b) na pretežnem delu poslovanja,
- c) na posameznih področjih poslovanja,
- d) še niso opredeljeni, pričeli smo s prvimi aktivnostmi,
- e) še niso opredeljeni, v naslednjem letu bomo pričeli z ustreznimi aktivnostmi.

2.2. Tveganja, da se cilji ne bodo uresničili, so opredeljena in ovrednotena, določen je način ravnanja z njimi (predstojnik izbere eno od naslednjih možnosti):

- a) na celotnem poslovanju,
- b) na pretežnem delu poslovanja,
- c) na posameznih področjih poslovanja,
- d) še niso opredeljena, pričeli smo s prvimi aktivnostmi,
- e) še niso opredeljena, v naslednjem letu bomo pričeli z ustreznimi aktivnostmi.

3. Na obvladovanju tveganj temelječ sistem notranjega kontroliranja in kontrolne aktivnosti, ki zmanjšujejo tveganja na sprejemljivo raven (predstojnik izbere eno od naslednjih možnosti):

- a) na celotnem poslovanju,
- b) na pretežnem delu poslovanja,
- c) na posameznih področjih poslovanja,
- d) še ni vzpostavljen, pričeli smo s prvimi aktivnostmi,
- e) še ni vzpostavljen, v naslednjem letu bomo pričeli z ustreznimi aktivnostmi.

4. Ustrezen sistem informiranja in komuniciranja (predstojnik izbere eno od naslednjih možnosti):

- a) na celotnem poslovanju,
- b) na pretežnem delu poslovanja,
- c) na posameznih področjih poslovanja,
- d) še ni vzpostavljen, pričeli smo s prvimi aktivnostmi,
- e) še ni vzpostavljen, v naslednjem letu bomo pričeli z ustreznimi aktivnostmi.

5. Ustrezen sistem nadziranja, ki vključuje tudi primerno (lastno, skupno, pogodbeno) notranje revizijsko službo (predstojnik izbere eno od naslednjih možnosti):

- a) na celotnem poslovanja
- b) na pretežnem delu poslovanja,
- c) na posameznih področjih poslovanja,
- d) še ni vzpostavljen, pričeli smo s prvimi aktivnostmi,
- e) še ni vzpostavljen, v naslednjem letu bomo pričeli z ustreznimi aktivnostmi.

6. Notranje revidiranje zagotavljam v skladu s Pravilnikom o usmeritvah za usklajeno delovanje sistema notranjega nadzora javnih financ (predstojnik izbere eno od naslednjih možnosti):

- a) z lastno notranje revizijsko službo,
- b) s skupno notranje revizijsko službo,
- c) z zunanjim izvajalcem notranjega revidiranja,
- d) nisem zagotovil notranjega revidiranja.

ad b) Navedite naziv **skupne notranje revizijske službe**: -

Navedite sedež in matično številko skupne notranje revizijske službe: -

Matična številka:

ad c) Navedite naziv **zunanjega izvajalca notranjega revidiranja**:

REVIDA, revizija in svetovanje, Gregor Korošec s. p. Ljubljana.

Navedite sedež in matično številko zunanjega izvajalca notranjega revidiranja:

Opekarska cesta 35 c, 1000 Ljubljana

Matična številka:

206755200

Ali (sprejeti) finančni načrt (proračun), za leto na katerega se Izjava nanaša, presega 2,086 mio EUR

NE

Datum zadnjega revizijskega poročila zunanjega izvajalca notranjega revidiranja je: 18.05.2015.

(dan XY , mesec XY in leto 20XY).

ad d) **Notranjega revidiranja nisem zagotovil ker:** -

V letu 2015 (leto, na katerega se Izjava nanaša) sem na področju notranjega nadzora izvedel naslednje pomembne izboljšave (navedite 1, 2 oziroma 3 pomembne izboljšave):

- V skladu s predpisi smo v letu 2007 kot posredni proračunski uporabnik vzpostavili na področju notranjega nadzora Register tveganj za izvedbo notranjih kontrol pri poslovanju, katerega letno ažuriramo in posodabljam.

Kljub izvedenim izboljšavam ugotavljam, da obstajajo naslednja pomembna tveganja, ki jih še ne obvladujem v zadostni meri (navedite 1, 2 oziroma 3 pomembnejša tveganja in predvidene ukrepe za njihovo obvladovanje):

- Vzpostavitev preverjanja učinkovitosti in uspešnosti delovanja notranjih kontrol v okviru poslovanja Urbanističnega inštituta RS.

- Priprava operativnih navodil za izvajanje posameznih procesov in delovnih postopkov v okviru poslovanja Urbanističnega inštituta RS.

Predstojnik oziroma poslovodni organ proračunskega uporabnika: dr. Igor Bizjak

Podpis:.....

Datum podpisa predstojnika: 29.02.2016

Na podlagi določil Pravilnika o računovodstvu in finančnega poslovanja Urbanističnega inštituta RS je za učinkovitost, gospodarnost in uspešnost inštituta odgovoren direktor. Poslovne knjige in poslovno dokumentacijo inštituta lahko pregleduje Upravni odbor oziroma oseba, ki jo Upravni odbor pooblasti.

Urbanistični inštitut RS je deloval skladno s finančnimi predpisi. Notranji finančni nadzor inštituta se opravlja v skladu z določili Pravilnika o računovodstvu in finančnem poslovanju Urbanističnega inštituta RS. »Računovodski nadzor« opredeljuje formalni, računski in vsebinski nadzor, ki se opravlja sprti. Revizijo računovodskih izkazov, to je poznejšo presojo poštenosti in resničnosti navedb v letni bilanci stanja in v letnem izkazu prihodkov in odhodkov opravi pooblaščen revizor, ki ga inštitut izbere na podlagi javnega razpisa.

Vsebinski nadzor opravi Komisija za popis neopredmetenih in opredmetenih osnovnih sredstev in drobnega inventarja ter terjatev in obveznosti konec leta. Njene ugotovitve so sestavni del Računovodskega poročila in se nanašajo na naslednja dejstva:

- da se popisni inventar nahaja na matičnih nahajališčih,
- da so novo nabavljena osnovna sredstva in drobni inventar evidentirana in oštevilčena in
- da je bilo potrebno odpisati izrabljena osnovna sredstva in drobni inventar.

Prav tako so bila popisna denarna sredstva in terjatve ter obveznosti:

- evrska sredstva v blagajni in
- denarna sredstva na transakcijskem in deviznem računu.

V skladu z veljavno zakonodajo bo Urbanistični inštitut RS izvedel naslednji notranji finančni nadzor za poslovno leto 2017 preko zunanjega izvajalca, ki bo izbran preko javnega razpisa.

3.9 Pojasnila na področjih, kjer zastavljeni cilji niso bili doseženi

Vsi zastavljeni cilji so bili doseženi.

3.10 Ocena učinkov poslovanja JRZ na druga področja, predvsem pa na gospodarstvo, socialo, varstvo okolja, regionalni razvoj in urejanje prostora

Urbanistični inštitut pri izvajanju svoje dejavnosti posredno in neposredno vpliva tudi na druga področja, predvsem na področja varstva okolja, regionalnega razvoja in urejanja prostora. Z rezultati izdelanih nalog tako mednarodnih kot tudi domačih, s prej navedenih področij, Urbanistični inštitut ustvarja rešitve, ki se lahko posredno ali neposredno aplicirajo na teme varstva okolja, regionalnega razvoja in urejanja prostora. Zaposleni na inštitutu tudi redno sodelujejo na raznih konferencah, okroglih mizah in objavljajo znanstvene prispevke na to tematiko. Tako prispevajo k boljšemu razumevanju in iskanju rešitev za problematiko, ki jo prinašajo izzivi pri varstvu okolja, regionalnem razvoju in urejanju prostora.

3.11 Poročilo o realiziranih investicijah in investicijskih vlaganjih

V letu 2015 je inštitut investiral v nabavo opreme in drobnega inventarja, po načelu poslovnega dogodka, v skupni višini 21.494,52€, predvsem v posodobitev programske, računalniške opreme ter mobilnih telefonov.

Na podlagi ogleda ter izjav zaposlenih, ki so uporabljali posamezna osnovna sredstva oziroma drobni inventar, je inventurna komisija ob inventurnem popisu na dan 31.12.2015 ugotovila, da so nekatera osnovna sredstva in drobni inventar iztrošena oziroma neuporabna in jih je predlagala za odpis v skupni višini 21.391,43€. Predlagani odpisi osnovnih sredstev in drobnega inventarja na dan 31.12.2015 niso imeli več sedanje vrednosti in so bili že v preteklih letih v celoti amortizirani.

Inštitut v letu 2015 zaradi likvidnostnih težav in zmanjšanja namenskih sredstev za investicije in investicijska vzdrževanja ustanovitelja Ministrstva za izobraževanje, znanost in šport, večjih investicij ni izvedel temveč le manjša investicijska vzdrževalna dela za nemoteno opravljanje dejavnosti, in sicer:

Zap. št.	Izvajalec	Opis	Vrednost v€	Vir financiranja
1.	Reyan d.o.o.	Vzdrževanje in upravljanje poslovnih prostorov	1.812,70	Proračun (ARRS)
2.	Eko dimnik d.o.o.	Dimnikarske storitve	161,95	Proračun (ARRS)
3.	VGS d.o.o.	Vzdrževanje gasilnih aparatov	201,25	Proračun (ARRS)
4.	Conectra Int d.o.o.	Servisiranje klima naprav	2.009,32	Proračun (ARRS)
5.	Elastik Jakop Danilo s.p.	Popravilo stopniške napeljave	515,56	Proračun (ARRS)
	Skupaj:		4.700,78	

Vir: Izkaz prihodkov in odhodkov Urbanističnega inštituta RS po načelu poslovnega dogodka za leto 2015.

3.12 Poročilo o realizaciji načrtov ravnanja s stvarnim premoženjem

Obrazec št. 1: Načrt pridobivanja nepremičnega premoženja

UPRAVLJAVEC	ZAP. ŠT.	VRSTA NEPREMIČNINE	SAMOUPRAVNA LOKALNA SKUPNOST	OKVIRNA VELIKOST	PREDVIDENA SREDSTVA
Reyan d.o.o.	1	Poslovni prostori	/	250 m2	nimamo lastnih sredstev (ocenjena vrednost prostorov je 500.000€)
				SKUPAJ:	

Obrazec št. 2: Načrt razpolaganja z zemljišči

UPRAVLJAVEC	ZAP. ŠT.	KATASTRSKA OBČINA IN ŠIFRA KATASTRSKE OBČINE	PARCELNA ŠTEVILKA	KVADRATURA	POSPLOŠENA TRŽNA VREDNOST OZ. ORIENTACIJSKA VREDNOST NEPREMIČNINE
				SKUPAJ:	

Obrazec št. 2a: Načrt razpolaganja s stavbami in deli stavb

UPRAVLJAVEC	ZAP. ŠT.	SAMOUPRAVNA LOKALNA SKUPNOST	NASLOV	ID OZNAKA	KVADRATURA	POSPLOŠENA TRŽNA OZ. ORIENTACIJSKA VREDNOST NEPREMIČNINE
				SKUPAJ:		

Obrazec št. 3: Načrt pridobivanja premičnega premoženja

UPRAVLJAVEC	ZAPOREDNA ŠTEVILKA	VRSTA PREMIČNEGA PREMOŽENJA	KOLIČINA	PREDVIDENA SREDSTVA
MOTORNA VOZILA				
			SKUPAJ:	

UPRAVLJAVEC	ZAPOREDNA ŠTEVILKA	VRSTA PREMIČNEGA PREMOŽENJA	KOLIČINA	PREDVIDENA SREDSTVA
INFORMACIJSKA OPREMA				
			SKUPAJ:	

UPRAVLJAVEC	ZAPOREDNA ŠTEVILKA	VRSTA PREMIČNEGA PREMOŽENJA	KOLIČINA	PREDVIDENA SREDSTVA
DRUGO PREMIČNO PREMOŽENJE				
			SKUPAJ:	

Obrazec št. 4: Načrt razpolaganja s premičnim premoženjem

UPRAVLJAVEC	ZAP. ŠT.	VRSTA PREMIČNEGA PREMOŽENJA	KOLIČINA	ORIENTACIJSKA VREDNOST
MOTORNA VOZILA				
			SKUPAJ:	

UPRAVLJAVEC	ZAPOREDNA ŠTEVILKA	VRSTA PREMIČNEGA PREMOŽENJA	KOLIČINA	ORIENTACIJSKA VREDNOST
INFORMACIJSKA OPREMA				
			SKUPAJ:	

UPRAVLJAVEC	ZAPOREDNA ŠTEVILKA	VRSTA PREMIČNEGA PREMOŽENJA	KOLIČINA	ORIENTACIJSKA VREDNOST
DRUGO PREMIČNO PREMOŽENJE				
			SKUPAJ:	

3.13 Analiza kadrovanja, kadrovske politike in izobrazbene strukture

- Zaposleni na dan 31. 12. 2015 in na dan 31. 12. 2014 – skupaj in ločeno za določen in nedoločen čas po vrstah delovnih mest z obrazložitvijo.

Preglednica: Izobrazbena struktura zaposlenih na dan 31.12.2014:

Doktorat znanosti (IX)	11
dr. arhitekturnih znanosti	2
dr. gradbene informatike	1
dr. geografije	2
dr. krajinske arhitekture	2
dr. krasoslovja	1
dr. urbanističnega oblikovanja	1
dr. sociologije	1
dr. umetnostne zgodovine	1
Magisterij znanosti (VIII)	4
mag. ekonomskih znanosti	1
mag. krajinske arhitekture	1
mag. prostorskega in urbanističnega planiranja	2
Visoka izobrazba (VII/2)	7
univ.dipl. arhitekt	3
univ.dipl. krajinski arhitekt	1
univ.dipl.geograf	1
univ.dipl. kmetijski inženir	1
univ.dipl.matematik	1
Administrativno tehnično osebje	6
univ.dipl.bibliotekar (VII/2)	2
mag.upr. ved (VII/2)	1
dipl.medn.posl. (VII/1)	1
Gimnazijski maturant	1
Poklicna izobrazba	1
SKUPAJ	28

V znanstvene nazive je bilo razvrščenih 15 raziskovalcev:

Raziskovalni nazivi: asistent/ka z doktoratom (1), znanstveni sodelavec (4), višji znanstveni sodelavec (3), znanstveni svetnik (2);

Razvojni nazivi: samostojni razvijalec (1), višji razvojni sodelavec (4)

Preglednica: Izobrazbena struktura zaposlenih na dan 31.12.2015:

Doktorat znanosti (IX)	12
dr. arhitekturnih znanosti	2
dr. gradbene informatike	1
dr. geografije	2
dr. krajinske arhitekture	2
dr. krasoslovja	1
dr. urbanističnega oblikovanja	1
dr. sociologije	1
dr. znanosti o okolju	1
dr. umetnostne zgodovine	1
Magisterij znanosti (VIII)	4
mag. ekonomskih znanosti	1
mag. krajinske arhitekture	1
mag. prostorskega in urbanističnega planiranja	2
Visoka izobrazba (VII/2)	7
univ.dipl. arhitekt	3
univ.dipl. krajinski arhitekt	1
univ.dipl.geograf	1

univ.dipl. kmetijski inženir	1
univ.dipl.matematik	1
Administrativno tehnično osebje	6
univ.dipl.bibliotekar (VII/2)	2
mag.upr. ved (VII/2)	1
dipl.medn.posl. (VII/1)	1
Gimnazijski maturant	1
Poklicna izobrazba	1
SKUPAJ	29

V znanstvene nazive je bilo razvrščenih 16 raziskovalcev:

Raziskovalni nazivi: asistent/ka z doktoratom (2), znanstveni sodelavec (4), višji znanstveni sodelavec (3), znanstveni svetnik (2);

Razvojni nazivi: samostojni razvijalec (1), višji razvojni sodelavec (4)

Preglednica: Kadrovska struktura po letih ob upoštevanju dejanskega števila zaposlenih

	Št. zaposlenih na dan 31. 12. 2012	Št. zaposlenih na dan 31. 12. 2013	Št. zaposlenih na dan 31. 12. 2014	Št. zaposlenih na dan 31. 12. 2015
Redno zaposleni raziskovalci	23	22	22	23
nedoločen čas	22	21	21	21
določen čas	1	1	1	2
Dopolnilno zaposleni raziskovalci	2	1	0	0
nedoločen čas	1	0	0	0
določen čas	1	1	0	0
Mladi raziskovalci	0	0	0	0
nedoločen čas	0	0	0	0
določen čas	0	0	0	0
Strokovno osebje	2	2	2	2
nedoločen čas	2	2	2	2
določen čas	0	0	0	0
Administrativno osebje	4	4	4	4
nedoločen čas	4	4	4	4
določen čas	0	0	0	0
Skupaj	31	29	28	29

Preglednica: Kadrovska struktura po letih ob upoštevanju preračunanega števila zaposlenih – FTE

	Št. FTE zaposlenih na dan 31.12.2012	Št. FTE zaposlenih na dan 31.12.2013	Št. FTE zaposlenih na dan 31.12.2014	Št. FTE zaposlenih na dan 31.12.2015
Redno zaposleni raziskovalci	21,5	20,1	20,9	21,4
nedoločen čas	20,5	19,1	19,9	19,9
določen čas	1	1	1	1,5
Dopolnilno zaposleni raziskovalci	0,3	0,1	0	0
nedoločen čas	0,1	0	0	0
določen čas	0,2	0,1	0	0
Mladi raziskovalci	0	0	0	0
nedoločen čas	0	0	0	0
določen čas	0	0	0	0
Strokovno osebje	2,0	2,0	2,0	2,0
nedoločen čas	2,0	2,0	2,0	2,0
določen čas	0	0	0	0
Administrativno osebje	4,0	4,0	4,0	4,0
nedoločen čas	4,0	4,0	4,0	4,0
določen čas	0	0	0	0
Skupaj	27,8	26,2	26,4	27,4

- Zaposleni glede na vir financiranja upoštevajo določila Uredbe o načinu priprave kadrovskih načrtov posrednih uporabnikov proračuna in metodologiji spremljanja njihovega izvajanja za leti 2014 in 2015 (Uradni list RS, št. 12/14 in 52/14) z obrazložitvijo na dan 1. 1. 2016 v primerjavi s 1. 1. 2015:

Preglednica: Realizacija kadrovskega načrta na dan 1. 1. 2016 glede na stanje 1. 1. 2015 po Uredbi o načinu priprave kadrovskih načrtov posrednih uporabnikov proračuna in metodologiji spremljanja njihovega izvajanja za leti 2014 in 2015 (Uradni list RS, št. 12/14 in 52/14)

Viri	Realizacija 1.1.2015	Načrt 1.1.2016	Realizacija1. 1.2016
1. Državni proračun	0	0	0
2. Proračun občin	0	0	0
3. ZZS in ZPIZ	0	0	0
4. Sredstva EU, vključno s sredstvi državnega proračuna (Novo: Sredstva EU ali drugih mednarodnih virov, vključno s sredstvi sofinanciranja iz državnega proračuna)	13,0	13,5	13,5
5. Sredstva od prodaje blaga in storitev na trgu	1,0	1,0	1,0
6. Druga javna sredstva za opravljanje javne službe (npr. take, pristojbine, koncesnine, RTV - prispevek)	0	0	0
7. Nejavna sredstva za opravljanje javne službe Novo: Nejavna sredstva za opravljanje javne službe in sredstva prejetih donacij)	0	0	0
8. Sredstva za financiranje javnih del	0	0	0
9. Namenska sredstva, iz katerih se v celoti zagotavlja financiranje stroškov dela zaposlenih, in sicer mladih raziskovalcev, zdravnikov pripravnikov in specializantov, zdravstvenih delavcev pripravnikov in zdravstvenih sodelavcev pripravnikov ter zaposlenih na raziskovalnih projektih	12,9	12,9	12,9
10. Sredstva za zaposlene na podlagi Zakona o ukrepih za odpravo posledic žleda med 30. januarjem in 10. februarjem (Uradni list RS, št. 17/14)	0	0	0
Skupno število vseh zaposlenih (od 1. do 10. točke)	26,9	27,4	27,4
Skupno število zaposlenih pod točkami 1., 2., 3 in 6.	0	0	0
Skupno število zaposlenih pod točkami 4., 5., 7., 8. 9. in 10.	26,9	27,4	27,4

- Število tujih raziskovalcev gostujočih pri nas in naših raziskovalcev gostujočih v tujini in sicer za gostovanja daljša od pol leta: 0.
- Poročilo o upokojitvah na podlagi Zakona za uravnoteženje javnih financ (Uradni list RS, št. 40/12, 96/12 - ZPIZ-2, 104/12 - ZIPRS1314, 105/12, 8/13, 25/13 - Odl. US, 46/13 - ZIPRS1314-A, 47/13 - ZOPRZUJF, 56/13 - ZŠtip-1, 63/13 - ZOsn-I, 63/13 - ZJAKRS-A, 63/13 - ZIUPTDSV, 63/13, 99/13 - ZUPJS-C, 99/13 - ZSVarPre-C, 101/13 - ZIPRS1415, 107/13 - Odl. US, 101/13 - ZDavNepr, 32/14 - ZVV-D, 55/14, 85/14, 95/14, 24/15 – odl. US, 90/15 in 102/15; v nadaljevanju ZUJF): V letu 2015 nismo imeli nobenih upokojitev.
- Število podaljšanj pogodb o zaposlitvi za zaposlene, ki so izpolnjevali pogoje za upokojitev skladno z določili ZUJF: 0.
- % znižanja stroškov dela na podlagi ZUJF, Zakona o izvrševanju proračunov Republike Slovenije za leti 2014 in 2015 (Uradni list RS, št. 101/13, 9/14 – ZRTVS-1A, 25/14 – ZSDH-1, 38/14, 84/14, 95/14 – ZUJF-C, 95/14, 14/15, 46/15 in 55/15) in Zakona o ukrepih na področju plač in drugih stroškov dela v javnem sektorju za leto 2015 (Uradni list RS, št. 95/14) ter vpliv napredovanj s prvim finančnim učinkom za december 2015:): finančni učinek izvedenih ukrepov in predvsem vpliv napredovanj je bil 5,0 % povišanja mesečne mase plač oziroma v višini 4.000,00€ na mesec.
- Izplačane odpravnine v EUR: 0,00€.

- Pojasnilo o avtorskih pogodbah skladno s 184. členom ZUJF: V skladu s 184. členom ZUJF je bilo s soglasjem Upravnega odbora v letu 2015 sklenjenih 27 avtorskih pogodb. Od tega 17 pogodb za izvajanje mednarodnih projektov ter 10 pogodb za izvajanje domačih projektov.
- Pojasnilo o izobraževanju skladno s 185. členom ZUJF: V skladu s 185. členom ZUJF v letu 2015 nismo sklenili nobene pogodbe o izobraževanju.

Računovodsko poročilo

1. Bilanca stanja

1.1

IME UPORABNIKA:

Urbanistični inštitut Republike Slovenije

SEDEŽ UPORABNIKA:

Trnovski pristan 002, 1000 Ljubljana

ŠIFRA

UPORABNIKA*: 34789

ŠIFRA

DEJAVNOSTI: 72.200

MATIČNA

ŠTEVILKA: 5051703

BILANCA STANJA

na dan 31.12.2015

(v evrih, brez centov)

ČLENITEV SKUPINE KONTOV	NAZIV SKUPINE KONTOV	Oznaka za AOP	ZNESEK	
			Tekoče leto	Predhodno leto
1	2	3	4	5
SREDSTVA				
	A) DOLGOROČNA SREDSTVA IN SREDSTVA V UPRAVLJANJU (002-003+004-005+006-007+008+009+010+011)	001	282.119	283.043
00	NEOPREDMETENA SREDSTVA IN DOLGOROČNE AKTIVNE ČASOVNE RAZMEJITVE	002	8.290	0
01	POPRAVEK VREDNOSTI NEOPREDMETENIH SREDSTEV	003	505	0
02	NEPREMIČNINE	004	443.874	443.874
03	POPRAVEK VREDNOSTI NEPREMIČNIN	005	181.394	168.078
04	OPREMA IN DRUGA OPREDMETENA OSNOVNA SREDSTVA	006	298.317	306.504
05	POPRAVEK VREDNOSTI OPREME IN DRUGIH OPREDMETENIH OSNOVNIH SREDSTEV	007	288.098	300.279
06	DOLGOROČNE FINANČNE NALOŽBE	008	0	0
07	DOLGOROČNO DANA POSOJILA IN DEPOZITI	009	0	0
08	DOLGOROČNE TERJATVE IZ POSLOVANJA	010	1.635	1.022
09	TERJATVE ZA SREDSTVA DANA V UPRAVLJANJE	011	0	0
	B) KRATKOROČNA SREDSTVA; RAZEN ZALOG IN AKTIVNE ČASOVNE RAZMEJITVE (013+014+015+016+017+018+019+020+021+022)	012	350.989	350.510
10	DENARNA SREDSTVA V BLAGAJNI IN TAKOJ UNOVČLJIVE VREDNOSTNICE	013	1.951	1.863
11	DOBROIMETJE PRI BANKAH IN DRUGIH FINANČNIH USTANOVAH	014	258.488	197.431
12	KRATKOROČNE TERJATVE DO KUPCEV	015	310	311
13	DANI PREDUJMI IN VARŠČINE	016	0	0
14	KRATKOROČNE TERJATVE DO UPORABNIKOV ENOTNEGA KONTNEGA NAČRTA	017	49.027	123.153
15	KRATKOROČNE FINANČNE NALOŽBE	018	0	0
16	KRATKOROČNE TERJATVE IZ FINANCIRANJA	019	0	0
17	DRUGE KRATKOROČNE TERJATVE	020	3.276	2.610
18	NEPLAČANI ODHODKI	021	0	0
19	AKTIVNE ČASOVNE RAZMEJITVE	022	37.937	25.142

	C) ZALOGE (024+025+026+027+028+029+030+031)	023	0	0
30	OBRAČUN NABAVE MATERIALA	024	0	0
31	ZALOGE MATERIALA	025	0	0
32	ZALOGE DROBNEGA INVENTARJA IN EMBALAŽE	026	0	0
33	NEDOKONČANA PROIZVODNJA IN STORITVE	027	0	0
34	PROIZVODI	028	0	0
35	OBRAČUN NABAVE BLAGA	029	0	0
36	ZALOGE BLAGA	030	0	0
37	DRUGE ZALOGE	031	0	0
	I. AKTIVA SKUPAJ (001+012+023)	032	633.108	633.553
99	AKTIVNI KONTI IZVENBILANČNE EVIDENCE	033	0	0
OBVEZNOSTI DO VIROV SREDSTEV				
	D) KRATKOROČNE OBVEZNOSTI IN PASIVNE ČASOVNE RAZMEJITVE (035+036+037+038+039+040+041+042+043)	034	178.892	177.851
20	KRATKOROČNE OBVEZNOSTI ZA PREJETE PREDUJME IN VARŠČINE	035	468	0
21	KRATKOROČNE OBVEZNOSTI DO ZAPOSLENIH	036	68.337	59.946
22	KRATKOROČNE OBVEZNOSTI DO DOBAVITELJEV	037	40.817	50.868
23	DRUGE KRATKOROČNE OBVEZNOSTI IZ POSLOVANJA	038	20.277	12.380
24	KRATKOROČNE OBVEZNOSTI DO UPORABNIKOV ENOTNEGA KONTNEGA NAČRTA	039	10.032	246
25	KRATKOROČNO OBVEZNOSTI DO FINANCERJEV	040	0	0
26	KRATKOROČNE OBVEZNOSTI IZ FINANCIRANJA	041	355	152
28	NEPLAČANI PRIHODKI	042	0	0
29	PASIVNE ČASOVNE RAZMEJITVE	043	38.606	54.259
	E) LASTNI VIRI IN DOLGOROČNE OBVEZNOSTI (045+046+047+048+049+050+051+052- 053+054+055+056+057+058-059)	044	454.216	455.702
90	SPLOŠNI SKLAD	045	0	0
91	REZERVNI SKLAD	046	0	0
92	DOLGOROČNE PASIVNE ČASOVNE RAZMEJITVE	047	0	0
93	DOLGOROČNE REZERVACIJE	048	0	0
940	SKLAD NAMENSKEGA PREMOŽENJA V JAVNIH SKLADIH	049	0	0
9410	SKLAD PREMOŽENJA V DRUGIH PRAVNIH OSEBAH JAVNEGA PRAVA, KI JE V NJIHOVI LASTI, ZA NEOPREDMETENA SREDSTVA IN OPREDMETENA OSNOVNA SREDSTVA	050	0	0
9411	SKLAD PREMOŽENJA V DRUGIH PRAVNIH OSEBAH JAVNEGA PRAVA, KI JE V NJIHOVI LASTI, ZA FINANČNE NALOŽBE	051	0	0
9412	PRESEŽEK PRIHODKOV NAD ODHODKI	052	0	0
9413	PRESEŽEK ODHODKOV NAD PRIHODKI	053	0	0
96	DOLGOROČNE FINANČNE OBVEZNOSTI	054	0	0
97	DRUGE DOLGOROČNE OBVEZNOSTI	055	1.249	2.209
980	OBVEZNOSTI ZA NEOPREDMETENA SREDSTVA IN OPREDMETENA OSNOVNA SREDSTVA	056	252.529	254.631
981	OBVEZNOSTI ZA DOLGOROČNE FINANČNE NALOŽBE	057	0	0
985	PRESEŽEK PRIHODKOV NAD ODHODKI	058	200.438	198.862
986	PRESEŽEK ODHODKOV NAD PRIHODKI	059	0	0
	I. PASIVA SKUPAJ (034+044)	060	633.108	633.553
99	PASIVNI KONTI IZVENBILANČNE EVIDENCE	061	0	0

1.2

IME UPORABNIKA:
Urbanistični inštitut
RS

SEDEŽ UPORABNIKA:
Trnovski pristan 2,
Ljubljana

ŠIFRA
UPORABNIK
A*: 34789

ŠIFRA
DEJAVNOSTI: 72.200

MATIČNA
ŠTEVILKA: 5051703

STANJE IN GIBANJE NEOPREDMETENIH SREDSTEV IN OPREDMETENIH OSNOVNIH SREDSTEV

(v evrih,
brez
centov)

NAZIV	Oznaka za AOP	ZNESEK									
		Nabavna vrednost (1.1.)	Popravek vrednost (1.1.)	Povečanje nabavne vrednosti	Povečanje popravka vrednosti	Zmanjšanje nabavne vrednosti	Zmanjšanje popravka vrednosti	Amortizacija	Neodpisana vrednost (31.12.)	Prevrednotenje zaradi okrepitve	Prevrednotenje zaradi oslabitve
1	2	3	4	5	6	7	8	9	10 (3-4+5-6-7+8-9)	11	12
I. Neopredmetena sredstva in opredmetena osnovna sredstva v upravljanju (701+702+703+704+705+706+707)	700	750.379	468.357	21.494	0	21.391	21.391	23.031	280.484	0	0
A. Dolgoročno odloženi stroški	701	0	0	0	0	0	0	0	0	0	0
B. Dolgoročne premoženjske pravice	702	0	0	8.290	0	0	0	505	7.785	0	0
C. Druga neopredmetena sredstva	703	0	0	0	0	0	0	0	0	0	0
D. Zemljišča	704	0	0	0	0	0	0	0	0	0	0
E. Zgradbe	705	443.874	168.078	0	0	0	0	13.316	262.480	0	0
F. Oprema	706	306.505	300.279	13.204	0	21.391	21.391	9.211	10.219	0	0
G. Druga opredmetena osnovna sredstva	707	0	0	0	0	0	0	0	0	0	0
II. Neopredmetena sredstva in opredmetena osnovna sredstva v lasti (709+710+711+712+713+714+715)	708	0	0	0	0	0	0	0	0	0	0
A. Dolgoročno odloženi stroški	709	0	0	0	0	0	0	0	0	0	0
B. Dolgoročne premoženjske pravice	710	0	0	0	0	0	0	0	0	0	0
C. Druga neopredmetena sredstva	711	0	0	0	0	0	0	0	0	0	0
D. Zemljišča	712	0	0	0	0	0	0	0	0	0	0
E. Zgradbe	713	0	0	0	0	0	0	0	0	0	0
F. Oprema	714	0	0	0	0	0	0	0	0	0	0
G. Druga opredmetena osnovna sredstva	715	0	0	0	0	0	0	0	0	0	0
III. Neopredmetena sredstva in opredmetena osnovna sredstva v finančnem najemu (717+718+719+720+721+722+723)	716	0	0	0	0	0	0	0	0	0	0
A. Dolgoročno odloženi stroški	717	0	0	0	0	0	0	0	0	0	0
B. Dolgoročne premoženjske pravice	718	0	0	0	0	0	0	0	0	0	0
C. Druga neopredmetena sredstva	719	0	0	0	0	0	0	0	0	0	0

D. Zemljišča	720	0	0	0	0	0	0	0	0	0	0
E. Zgradbe	721	0	0	0	0	0	0	0	0	0	0
F. Oprema	722	0	0	0	0	0	0	0	0	0	0
G. Druga opredmetena osnovna sredstva	723	0	0	0	0	0	0	0	0	0	0

1.3

IME UPORABNIKA:

Urbanistični inštitut RS

SEDEŽ UPORABNIKA:

Trnovski pristan 2,
Ljubljana

ŠIFRA UPORABNIKA*: 34789

ŠIFRA DEJAVNO STI: 72.200

MATIČNA ŠTEVILKA : 5051703

STANJE IN GIBANJE DOLGOROČNIH FINANČNIH NALOŽB IN POSOJIL

(v evrih,
brez
centov)

VRSTA NALOŽB OZIROMA POSOJIL	Oznaka za AOP	Z N E S E K									
		Znesek naložb in danih posojil (1.1.)	Znesek popravkov naložb in danih posojil (1.1.)	Znesek povečanja naložb in danih posojil	Znesek povečanj popravkov naložb in danih posojil	Znesek zmanjšanja naložb in danih posojil	Znesek zmanjšanja popravkov naložb in danih posojil	Znesek popravkov naložb in danih posojil (31.12.)	Znesek popravkov naložb in danih posojil (31.12.)	Knjigovodska vrednost naložb in danih posojil (31.12.)	Znesek odpisanih naložb in danih posojil
1	2	3	4	5	6	7	8	9 (3+5-7)	10 (4+6-8)	11 (9-10)	12
I. Dolgoročne finančne naložbe (801+806+813+814)	800	0	0	0	0	0	0	0	0	0	0
A. Naložbe v delnice (802+803+804+805)	801	0	0	0	0	0	0	0	0	0	0
1. Naložbe v delnice v javna podjetja	802	0	0	0	0	0	0	0	0	0	0
2. Naložbe v delnice v finančne institucije	803	0	0	0	0	0	0	0	0	0	0
3. Naložbe v delnice v privatna podjetja	804	0	0	0	0	0	0	0	0	0	0
4. Naložbe v delnice v tujini	805	0	0	0	0	0	0	0	0	0	0
B. Naložbe v deleže (807+808+809+810+811+812)	806	0	0	0	0	0	0	0	0	0	0
1. Naložbe v deleže v javna podjetja	807	0	0	0	0	0	0	0	0	0	0
2. Naložbe v deleže v finančne institucije	808	0	0	0	0	0	0	0	0	0	0
3. Naložbe v deleže v privatna podjetja	809	0	0	0	0	0	0	0	0	0	0
4. Naložbe v deleže državnih družb, ki imajo obliko d.d.	810	0	0	0	0	0	0	0	0	0	0
5. Naložbe v deleže državnih družb, ki imajo obliko d.o.o.	811	0	0	0	0	0	0	0	0	0	0
6. Naložbe v deleže v tujini	812	0	0	0	0	0	0	0	0	0	0
C. Naložbe v plemenite kovine, drage kamne, umetniška dela in podobno	813	0	0	0	0	0	0	0	0	0	0

D. Druge dolgoročne kapitalske naložbe (815+816+817+818)	814	0	0	0	0	0	0	0	0	0	0
1. Namensko premoženje, preneseno javnim skladom	815	0	0	0	0	0	0	0	0	0	0
2. Premoženje, preneseno v last drugim pravnim osebam javnega prava, ki imajo premoženje v svoji lasti	816	0	0	0	0	0	0	0	0	0	0
3. Druge dolgoročne kapitalske naložbe doma	817	0	0	0	0	0	0	0	0	0	0
4. Druge dolgoročne kapitalske naložbe v tujini	818	0	0	0	0	0	0	0	0	0	0
II. Dolgoročno dana posojila in depoziti (820+829+832+835)	819	0	0	0	0	0	0	0	0	0	0
A. Dolgoročno dana posojila (821+822+823+824+825+82 6+827+828)	820	0	0	0	0	0	0	0	0	0	0
1. Dolgoročno dana posojila posameznikom	821	0	0	0	0	0	0	0	0	0	0
2. Dolgoročno dana posojila javnim skladom	822	0	0	0	0	0	0	0	0	0	0
3. Dolgoročno dana posojila javnim podjetjem	823	0	0	0	0	0	0	0	0	0	0
4. Dolgoročno dana posojila finančnim institucijam	824	0	0	0	0	0	0	0	0	0	0
5. Dolgoročno dana posojila privatnim podjetjem	825	0	0	0	0	0	0	0	0	0	0
6. Dolgoročno dana posojila drugim ravnem države	826	0	0	0	0	0	0	0	0	0	0
7. Dolgoročno dana posojila državnemu proračunu	827	0	0	0	0	0	0	0	0	0	0
8. Druga dolgoročno dana posojila v tujino	828	0	0	0	0	0	0	0	0	0	0
B. Dolgoročno dana posojila z odkupom vrednostnih papirjev (830+831)	829	0	0	0	0	0	0	0	0	0	0
1. Domačih vrednostnih papirjev	830	0	0	0	0	0	0	0	0	0	0
2. Tujih vrednostnih papirjev	831	0	0	0	0	0	0	0	0	0	0
C. Dolgoročno dani depoziti (833+834)	832	0	0	0	0	0	0	0	0	0	0
1. Dolgoročno dani depoziti poslovnim bankam	833	0	0	0	0	0	0	0	0	0	0
2. Drugi dolgoročno dani depoziti	834	0	0	0	0	0	0	0	0	0	0
D. Druga dolgoročno dana posojila	835	0	0	0	0	0	0	0	0	0	0
III. Skupaj (800+819)	836	0	0	0	0	0	0	0	0	0	0

2. Izkaz prihodkov in odhodkov določenih uporabnikov

2.1.

IME UPORABNIKA:

Urbanistični inštitut Republike Slovenije

SEDEŽ UPORABNIKA:

Trnovski pristan 2, 1127 Ljubljana

ŠIFRA

UPORABNIKA*: 34789

ŠIFRA DEJAVNOSTI: 72.200

5051703

MATIČNA ŠTEVILKA:

IZKAZ PRIHODKOV IN ODHODKOV - DOLOČENIH UPORABNIKOV ZA LETO 2015

(v evrih, brez centov)

ČLENITEV PODSKUP IN KONTOV	NAZIV PODSKUPINE KONTOV	Oznaka za AOP	Realizacija za leto 2015	Realizacija za leto 2014	Indeks realiz.2015 / realiz. 2014
1	2	3	4	5	6
	A) PRIHODKI OD POSLOVANJA (861+862-863+864)	860	1.362.756	1.337.408	101,90
760	PRIHODKI OD PRODAJE PROIZVODOV IN STORITEV	861	1.257.366	1.257.558	99,98
	POVEČANJE VREDNOSTI ZALOG PROIZVODOV IN NEDOKONČANE PROIZVODNJE	862	0	0	-
	ZMANJŠANJE VREDNOSTI ZALOG PROIZVODOV IN NEDOKONČANE PROIZVODNJE	863	0	0	-
761	PRIHODKI OD PRODAJE BLAGA IN MATERIALA	864	105.390	79.850	131,98
762	B) FINANČNI PRIHODKI	865	2	67	2,99
763	C) DRUGI PRIHODKI	866	190	292	65,07
	Č) PREVREDNOTOVALNI POSLOVNI PRIHODKI (868+869)	867	0	0	-
del 764	PRIHODKI OD PRODAJE OSNOVNIH SREDSTEV	868	0	0	-
del 764	DRUGI PREVREDNOTOVALNI POSLOVNI PRIHODKI	869	0	0	-
	D) CELOTNI PRIHODKI (860+865+866+867)	870	1.362.948	1.337.767	101,88
	E) STROŠKI BLAGA, MATERIALA IN STORITEV (872+873+874)	871	479.846	502.266	95,54
del 466	NABAVNA VREDNOST PRODANEGA MATERIALA IN BLAGA	872	0	0	-
460	STROŠKI MATERIALA	873	56.356	46.315	121,68
461	STROŠKI STORITEV	874	423.490	455.951	92,88
	F) STROŠKI DELA (876+877+878)	875	855.584	808.136	105,87
del 464	PLAČE IN NADOMESTILA PLAČ	876	702.579	662.061	106,12
del 464	PRISPEVKI ZA SOCIALNO VARNOST DELODAJALCEV	877	110.922	104.722	105,92
del 464	DRUGI STROŠKI DELA	878	42.083	41.353	101,77
462	G) AMORTIZACIJA	879	20.930	18.431	113,56
463	H) REZERVACIJE	880	0	0	-

del 465	J) DRUGI STROŠKI	881	589	344	171,22
467	K) FINANČNI ODHODKI	882	348	946	36,79
468	L) DRUGI ODHODKI	883	108	16	975,00
	M) PREVREDNOTOVALNI POSLOVNI ODHODKI (886+887)	884	3.880	0	-
del 469	ODHODKI OD PRODAJE OSNOVNIH SREDSTEV	885	0	0	-
del 469	OSTALI PREVREDNOTOVALNI POSLOVNI ODHODKI	886	3.880	0	-
	N) CELOTNI ODHODKI (871+875+879+880+881+882+883+884+885)	887	1.361.285	1.330.139	102,34
	O) PRESEŽEK PRIHODKOV (870-888)	888	1.663	7.628	21,80
	P) PRESEŽEK ODHODKOV (888-870)	889	0	0	-
del 80	Davek od dohodka pravnih oseb	890	87	0	-
del 80	Presežek prihodkov obrač. obdobja z upoštevanjem davka od dohodka(891=888-890)	891	1.576	7.628	20,66
del 80	Presežek odhodkov obrač. obdobja z upoštevanjem davka od dohodka(892=(889+890) oz. (890-888)	892	0	0	-
	Presežek prihodkov iz prejšnjih let , namenjen pokritju odhodkov obračunskega obdobja	893	0	0	-
	Povprečno število zaposlenih na podlagi delovnih ur v obračunskem obdobju (celo število)	894	27	27	100,00
	Število mesecev poslovanja	895	12	12	100,00

2.2.

IME UPORABNIKA:

Urbanistični inštitut Republike Slovenije

SEDEŽ UPORABNIKA:

Trnovski pristan 2, 1127 Ljubljana

ŠIFRA

UPORABNIKA*: 34789

ŠIFRA DEJAVNOSTI: 72.200

MATIČNA ŠTEVILKA: 5051703

NAČRT PRIHODKOV IN ODHODKOV - DOLOČENIH UPORABNIKOV ZA LETO 2015

(v evrih, brez centov)

ČLENITEV PODSKUP IN KONTOV	NAZIV PODSKUPINE KONTOV	Oznaka za AOP	Načrt za leto 2015	Realizacija za leto 2014	Indeks načrt 2015/ realiz.2014
1	2	3	4	5	6
	A) PRIHODKI OD POSLOVANJA (861+862-863+864)	860	1.399.420	1.337.408	104,64
760	PRIHODKI OD PRODAJE PROIZVODOV IN STORITEV	861	1.299.420	1.257.558	103,33
	POVEČANJE VREDNOSTI ZALOG PROIZVODOV IN NEDOKONČANE PROIZVODNJE	862	0	0	-
	ZMANJŠANJE VREDNOSTI ZALOG PROIZVODOV IN NEDOKONČANE PROIZVODNJE	863	0	0	-
761	PRIHODKI OD PRODAJE BLAGA IN MATERIALA	864	100.000	79.850	125,23
762	B) FINANČNI PRIHODKI	865	80	67	119,40
763	C) DRUGI PRIHODKI	866	500	292	171,23

	Č) PREVREDNOTOVALNI POSLOVNI PRIHODKI (868+869)	867	0	0	-
del 764	PRIHODKI OD PRODAJE OSNOVNIH SREDSTEV	868	0	0	-
del 764	DRUGI PREVREDNOTOVALNI POSLOVNI PRIHODKI	869	0	0	-
	D) CELOTNI PRIHODKI (860+865+866+867)	870	1.400.000	1.337.767	104,65
	E) STROŠKI BLAGA, MATERIALA IN STORITEV (872+873+874)	871	501.150	502.266	99,78
del 466	NABAVNA VREDNOST PRODANEGA MATERIALA IN BLAGA	872	0	0	-
460	STROŠKI MATERIALA	873	51.000	46.315	110,12
461	STROŠKI STORITEV	874	450.150	455.951	98,73
	F) STROŠKI DELA (876+877+878)	875	870.550	808.136	107,72
del 464	PLAČE IN NADOMESTILA PLAČ	876	707.550	662.061	106,87
del 464	PRISPEVKI ZA SOCIALNO VARNOST DELODAJALCEV	877	113.000	104.722	107,90
del 464	DRUGI STROŠKI DELA	878	50.000	41.353	120,91
462	G) AMORTIZACIJA	879	24.000	18.431	130,22
463	H) REZERVACIJE	880	0	0	-
del 465	J) DRUGI STROŠKI	881	1.000	344	290,70
467	K) FINANČNI ODHODKI	882	1.100	946	116,28
468	L) DRUGI ODHODKI	883	200	16	1.250,00
	M) PREVREDNOTOVALNI POSLOVNI ODHODKI (886+887)	884	0	0	-
del 469	ODHODKI OD PRODAJE OSNOVNIH SREDSTEV	885	0	0	-
del 469	OSTALI PREVREDNOTOVALNI POSLOVNI ODHODKI	886	0	0	-
	N) CELOTNI ODHODKI (871+875+879+880+881+882+883+884+885)	887	1.398.000	1.330.139	105,10
	O) PRESEŽEK PRIHODKOV (870-888)	888	2.000	7.628	26,22
	P) PRESEŽEK ODHODKOV (888-870)	889	0	0	-
del 80	Davek od dohodka pravnih oseb	890	0	0	-
del 80	Presežek prihodkov obrač.obdobja z upoštevanjem davka od dohodka(891=888-890)	891	2.000	7.628	26,22
del 80	Presežek odhodkov obrač.obdobja z upoštevanjem davka od dohodka(892=(889+890) oz. (890-888)	892	0	0	-
	Presežek prihodkov iz prejšnjih let , namenjen pokritju odhodkov obračunskega obdobja	893	0	0	-
	Povprečno število zaposlenih na podlagi delovnih ur v obračunskem obdobju (celo število)	894	27	27	100,00
	Število mesecev poslovanja	895	12	12	100,00

2.3

IME UPORABNIKA:
Urbanistični inštitut
Republike Slovenije

SEDEŽ UPORABNIKA:
Trnovski pristan 2, 1127
Ljubljana

ŠIFRA
UPORABNIKA*: 34789

ŠIFRA DEJAVNOSTI: 72.200

MATIČNA ŠTEVILKA: 5051703

IZKAZ PRIHODKOV IN ODHODKOV DOLOČENIH UPORABNIKOV PO VRSTAH DEJAVNOSTI ZA LETO 2015

(v evrih,
brez
centov)

ČLENITEV PODSKUPIN KONTOV	NAZIV PODSKUPINE KONTOV	Oznaka za AOP	Prih. in odh. izv. ja v. sl. za leto 2015	Prih. in odh. od prod. blaga in storitev na trgu za leto 2015	Prih. in odh. izv. jav. sl. za leto 2014	Prih. in odh. od prod. blaga in storitev na trgu za leto 2014
1	2	3	4	5	6	7
	A) PRIHODKI OD POSLOVANJA (661+662-663+664)	660	1.257.366	105.390	1.257.558	79.850
760	PRIHODKI OD PRODAJE PROIZVODOV IN STORITEV	661	1.257.366	0	1.257.558	0
	POVEČANJE VREDNOSTI ZALOG PROIZVODOV IN NEDOK. PROIZVODNJE	662	0	0	0	0
	ZMANJŠANJE VREDNOSTI ZALOG PROIZVODOV IN NEDOK. PROIZVODNJE	663	0	0	0	0
761	PRIHODKI OD PRODAJE BLAGA IN MATERIALA	664	0	105.390	0	79.850
762	B) FINANČNI PRIHODKI	665	0	2	67	0
763	C) DRUGI PRIHODKI	666	0	190	0	292
	Č) PREVREDNOTOVALNI POSLOVNI PRIHODKI (668+669)	667	0	0	0	0
del 764	PRIHODKI OD PRODAJE OSNOVNIH SREDSTEV	668	0	0	0	0
del 764	DRUGI PREVREDNOTOVALNI POSLOVNI PRIHODKI	669	0	0	0	0
	D) CELOTNI PRIHODKI (660+665+666+667)	670	1.257.366	105.582	1.257.625	80.142
	E) STROŠKI BLAGA, MATERIALA IN STORITEV (672+673+674)	671	442.421	37.425	478.238	24.028
del 466	NABAVNA VREDNOST PRODANEGA MATERIALA IN BLAGA	672	0	0	0	0
460	STROŠKI MATERIALA	673	51.988	4.368	43.541	2.774
461	STROŠKI STORITEV	674	390.433	33.057	434.697	21.254
	F) STROŠKI DELA (676+677+678)	675	789.277	66.307	759.729	48.407

del 464	PLAČE IN NADOMESTILA PLAČ	676	648.129	54.450	622.404	39.657
del 464	PRISPEVKI ZA SOCIALNO VARNOST DELODAJALCEV	677	102.326	8.596	98.449	6.273
del 464	DRUGI STROŠKI DELA	678	38.822	3.261	38.876	2.477
462	G) AMORTIZACIJA	679	20.930	0	18.431	0
463	H) REZERVACIJE	680	0	0	0	0
del 465	J) DRUGI STROŠKI	681	543	46	323	21
467	K) FINANČNI ODHODKI	682	321	27	889	57
468	L) DRUGI ODHODKI	683	100	8	15	1
	M) PREVREDNOTOVALNI POSLOVNI ODHODKI (686+687)	684	3.774	106	0	0
del 469	ODHODKI OD PRODAJE OSNOVNIH SREDSTEV	685	0	0	0	0
del 469	OSTALI PREVREDNOTOVALNI POSLOVNI ODHODKI	686	3.774	106	0	0
	N) CELOTNI ODHODKI (671+675+679+680+681+682+683+684+685)	687	1.257.366	103.919	1.257.625	72.514
	O) PRESEŽEK PRIHODKOV (670-688)	688	0	1.663	0	7.628
	P) PRESEŽEK ODHODKOV (688-670)	689	0	0	0	0
del 80	Davek od dohodka pravnih oseb	690	0	87	0	0
del 80	Presežek prihodkov obrač. obdobja z upoštevanjem davka od dohodka(891=888- 890)	691	0	1.576	0	7.628
del 80	Presežek odhodkov obrač. obdobja z upoštevanjem davka od dohodka(892=(889+890) oz. (890-888)	692	0	0	0	0
	Presežek prihodkov iz prejšnjih let , namenjen pokritju odhodkov obračunskega obdobja	691	0	0	0	0

2.4

IME UPORABNIKA:

Urbanistični inštitut Republike Slovenije

SEDEŽ UPORABNIKA:

Trnovski pristan 2, 1127 Ljubljana

ŠIFRA

UPORABNIKA*: 34789

ŠIFRA DEJAVNOSTI: 72.200

MATIČNA ŠTEVILKA: 5051703

NAČRT PRIHODKOV IN ODHODKOV DOLOČENIH UPORABNIKOV PO VRSTAH DEJAVNOSTI ZA LETO 2015

(v evrih, brez centov)

ČLENITEV PODSKUPIN KONTOV	NAZIV PODSKUPINE KONTOV	Oznaka za AOP	Načrt prih. in odh. izv. ja v. sl. za leto 2015	Načrt prih. in odh. od prod. blaga in storitev na trgu za leto 2015	Prih. in odh. izv. jav. sl. za leto 2014	Prih. In odh. od prod. blaga in storitev na trgu za leto 2014
1	2	3	4	5	6	7
	A) PRIHODKI OD POSLOVANJA (661+662-663+664)	660	1.299.420	100.000	1.257.558	79.850
760	PRIHODKI OD PRODAJE PROIZVODOV IN STORITEV	661	1.299.420	0	1.257.558	0
	POVEČANJE VREDNOSTI ZALOG PROIZVODOV IN NEDOK. PROIZVODNJE	662	0	0	0	0
	ZMANJŠANJE VREDNOSTI ZALOG PROIZVODOV IN NEDOK. PROIZVODNJE	663	0	0	0	0
761	PRIHODKI OD PRODAJE BLAGA IN MATERIALA	664	0	100.000	0	79.850
762	B) FINANČNI PRIHODKI	665	80	0	67	0
763	C) DRUGI PRIHODKI	666	0	500	0	292
	Č) PREVREDNOTOVALNI POSLOVNI PRIHODKI (668+669)	667	0	0	0	0
del 764	PRIHODKI OD PRODAJE OSNOVNIH SREDSTEV	668	0	0	0	0
del 764	DRUGI PREVREDNOTOVALNI POSLOVNI PRIHODKI	669	0	0	0	0
	D) CELOTNI PRIHODKI (660+665+666+667)	670	1.299.500	100.500	1.257.625	80.142
	E) STROŠKI BLAGA, MATERIALA IN STORITEV (672+673+674)	671	465.308	35.842	478.238	24.028
del 466	NABAVNA VREDNOST PRODANEGA MATERIALA IN BLAGA	672	0	0	0	0
460	STROŠKI MATERIALA	673	47.339	3.661	43.541	2.774
461	STROŠKI STORITEV	674	417.969	32.181	434.697	21.254

	F) STROŠKI DELA (676+677+678)	675	808.057	62.493	759.729	48.407
del 464	PLAČE IN NADOMESTILA PLAČ	676	656.758	50.792	622.404	39.657
del 464	PRISPEVKI ZA SOCIALNO VARNOST DELODAJALCEV	677	104.888	8.112	98.449	6.273
del 464	DRUGI STROŠKI DELA	678	46.411	3.589	38.876	2.477
462	G) AMORTIZACIJA	679	24.000	0	18.431	0
463	H) REZERVACIJE	680	0	0	0	0
del 465	J) DRUGI STROŠKI	681	928	72	323	21
467	K) FINANČNI ODHODKI	682	1.021	79	889	57
468	L) DRUGI ODHODKI	683	186	14	15	1
	M) PREVREDNOTOVALNI POSLOVNI ODHODKI (686+687)	684	0	0	0	11
del 469	ODHODKI OD PRODAJE OSNOVNIH SREDSTEV	685	0	0	0	0
del 469	OSTALI PREVREDNOTOVALNI POSLOVNI ODHODKI	686	0	0	0	11
	N) CELOTNI ODHODKI (671+675+679+680+681+682+683+684+685)	687	1.299.500	98.500	1.257.625	72.514
	O) PRESEŽEK PRIHODKOV (670-688)	688	0	2.000	0	7.628
	P) PRESEŽEK ODHODKOV (688-670)	689	0	0	0	0
del 80	Davek od dohodka pravnih oseb	690	0	0	0	0
del 80	Presežek prihodkov obrač. obdobja z upoštevanjem davka od dohodka(891=888-890)	691	0	2.000	0	7.628
del 80	Presežek odhodkov obrač. obdobja z upoštevanjem davka od dohodka(892=(889+890) oz. (890-888)	692	0	0	0	0
	Presežek prihodkov iz prejšnjih let , namenjen pokritju odhodkov obračunskega obdobja	693	0	0	0	0

2.5

IME UPORABNIKA:

Urbanistični inštitut Republike Slovenije

SEDEŽ UPORABNIKA:

Trnovski pristan 2, 1127 Ljubljana

ŠIFRA

UPORABNIKA: 34789

ŠIFRA

DEJAVNOSTI: 72.200

MATIČNA

ŠTEVILKA: 5051703

IZKAZ PRIHODKOV IN ODHODKOV DOLOČENIH UPORABNIKOV PO NAČELU DENARNEGA TOKA ZA LETO 2015

(v evrih, brez centov)

ČLEN.KONTOV	NAZIV KONTA	Oznaka za AOP	Realizacija za leto 2015	Realizacija za leto 2014	Indeks realiz 2015 / realiz 2014
1	2	3	4	5	6
	I. SKUPAJ PRIHODKI (402+431)	401	1.406.169	1.550.106	90,71
	1. PRIHODKI ZA IZVAJANJE JAVNE SLUŽBE (403+420)	402	1.298.985	1.445.190	89,88
	A. Prihodki iz sredstev javnih financ (404+407+410+413+418+419)	403	804.970	716.637	112,33
	a. Prejeta sredstva iz državnega proračuna (405+406)	404	804.970	716.637	112,33
del 7400	Prejeta sredstva iz državnega proračuna za tekočo porabo	405	804.970	716.637	112,33
del 7400	Prejeta sredstva iz državnega proračuna za investicije	406	0	0	-
	b. Prejeta sredstva iz občinskih proračunov (408+409)	407	0	0	-
del 7401	Prejeta sredstva iz občinskih proračunov za tekočo porabo	408	0	0	-
del 7401	Prejeta sredstva iz občinskih proračunov za investicije	409	0	0	-
	c. Prejeta sredstva iz skladov socialnega zavarovanja (411+412)	410	0	0	-
del 7402	Prejeta sredstva iz skladov socialnega zavarovanja za tekočo porabo	411	0	0	-
del 7402	Prejeta sredstva iz skladov socialnega zavarovanja za investicije	412	0	0	-
	d. Prejeta sredstva iz javnih skladov in agencij (414+415+416+417)	413	0	0	-
del 7403	Prejeta sredstva iz javnih skladov za tekočo porabo	414	0	0	-
del 7403	Prejeta sredstva iz javnih skladov za investicije	415	0	0	-
del 7404	Prejeta sredstva iz javnih agencij za tekočo porabo	416	0	0	-
del 7404	Prejeta sredstva iz javnih agencij za investicije	417	0	0	-
del 740	e. Prejeta sredstva iz proračunov iz naslova tujih donacij	418	0	0	-
741	f. Prejeta sredstva iz državnega proračuna iz sredstev proračuna Evropske unije	419	0	0	-
	B) Drugi prihodki za izvajanje dejavnosti javne službe (421+422+423+424+425+426+427+428+429+430)	420	494.015	728.553	67,81
del 7130	Prihodki od prodaje blaga in storitev iz naslova izvajanja javne službe	421	0	0	-
del 7102	Prejete obresti	422	0	68	-
del 7100	Prihodki od udeležbe na dobičku in dividend ter presežkov prihodkov nad odhodki	423	0	0	-
del 7141	Drugi tekoči prihodki iz naslova izvajanja javne službe	424	0	0	-
72	Kapitalski prihodki	425	0	0	-

730	Prejete donacije iz domačih virov	426	0	0	-
731	Prejete donacije iz tujine	427	0	0	-
732	Donacije za odpravo posledic naravnih nesreč	428	0	0	-
786	Ostala prejeta sredstva iz proračuna Evropske unije	429	0	0	-
787	Prejeta sredstva od drugih evropskih institucij	430	494.015	728.485	67,81
	2. PRIHODKI OD PRODAJE BLAGA IN STORITEV NA TRGU (432+433+434+435+436)	431	107.184	104.916	102,16
del 7130	Prihodki od prodaje blaga in storitev na trgu	432	105.828	88.343	119,79
del 7102	Prejete obresti	433	2	0	-
del 7103	Prihodki od najemnin, zakupnin in drugi prihodki od premoženja	434	0	0	-
del 7100	Prihodki od udeležbe na dobičku in dividend ter presežkov prihodkov nad odhodki	435	0	0	-
del 7141	Drugi tekoči prihodki, ki ne izhajajo iz izvajanja javne službe	436	1.354	16.573	8,17
	II. SKUPAJ ODHODKI (438+481)	437	1.344.247	1.325.813	101,39
	1. ODHODKI ZA IZVAJANJE JAVNE SLUŽBE (439+447+453+464+465+466+467+468+469+470)	438	1.298.985	1.237.094	105,00
	A. Plače in drugi izdatki zaposlenim (440+441+442+443+444+445+446)	439	700.803	667.312	105,00
del 4000	Plače in dodatki	440	663.066	624.628	106,15
del 4001	Regres za letni dopust	441	6.233	6.155	101,27
del 4002	Povračila in nadomestila	442	29.585	30.982	95,49
del 4003	Sredstva za delovno uspešnost	443	0	3.747	-
del 4004	Sredstva za nadurno delo	444	0	198	-
del 4005	Plače za delo nerezidentov po pogodbi	445	0	0	-
del 4009	Drugi izdatki zaposlenim	446	1.919	1.602	119,79
	B. Prispevki delodajalcev za socialno varnost (448+449+450+451+452)	447	107.706	98.979	108,82
del 4010	Prispevek za pokojninsko in invalidsko zavarovanje	448	58.468	50.862	114,95
del 4011	Prispevek za zdravstveno zavarovanje	449	47.044	44.518	105,67
del 4012	Prispevek za zaposlovanje	450	278	419	66,35
del 4013	Prispevek za starševsko varstvo	451	494	628	78,66
del 4015	Premije kolektivnega dodatnega pokojninskega zavarovanja, na podlagi ZKDPZJU	452	1.422	2.552	55,72
	C. Izdatki za blago in storitve za izvajanje javne službe(454+455+456+457+458+459+460+461+462+463)	453	461.954	461.999	99,99
del 4020	Pisarniški in splošni material in storitve	454	168.682	186.181	90,60
del 4021	Posebni material in storitve	455	26.234	16.646	157,60
del 4022	Energija, voda, komunalne storitve in komunikacije	456	34.937	30.350	115,11
del 4023	Prevozni stroški in storitve	457	0	0	-
del 4024	Izdatki za službena potovanja	458	64.931	80.703	80,46
del 4025	Tekoče vzdrževanje	459	32.883	35.156	93,53
del 4026	Poslovne najemnine in zakupnine	460	51.200	41.965	122,01
del 4027	Kazni in odškodnine	461	0	0	-
del 4028	Davek na izplačane plače	462	0	0	-
del 4029	Drugi operativni odhodki	463	83.087	70.998	117,03
403	D. Plačila domačih obresti	464	984	1.135	86,70
404	E. Plačila tujih obresti	465	0	0	-
410	F. Subvencije	466	0	0	-
411	G. Transferi posameznikom in gospodinjstvom	467	0	0	-
412	H. Transferi neprofitnim organizacijam in ustanovam	468	0	0	-
413	I. Drugi tekoči domači transferji	469	0	0	-
	J. Investicijski odhodki (471+472+473+474+475+476+477+ 478+479+480)	470	27.538	7.669	359,08
4200	Nakup zgradb in prostorov	471	0	0	-
4201	Nakup prevoznih sredstev	472	0	0	-
4202	Nakup opreme	473	8.425	4.841	174,03

4203	Nakup drugih osnovnih sredstev	474	4.595	2.828	162,48
4204	Novogradnja, rekonstrukcija in adaptacije	475	0	0	-
4205	Investicijsko vzdrževanje in obnove	476	5.469	0	-
4206	Nakup zemljišč in naravnih bogastev	477	0	0	-
4207	Nakup nematerialnega premoženja	478	9.049	0	-
4208	Študije o izvedljivosti projektov, projektna dokumentacija, nadzor, investicijski inženiring	479	0	0	-
4209	Nakup blagovnih rezerv in intervencijskih zalog	480	0	0	-
	2. ODHODKI IZ NASLOVA PRODAJE BLAGA IN STORITEV NA TRGU (482+483+484)	481	45.262	88.719	51,02
del 400	A. Plače in drugi izdatki zaposlenim iz naslova prodaje blaga in storitev na trgu	482	35.599	48.458	73,46
del 401	B. Prispevki delodajalcev za socialno varnost iz naslova prodaje blaga in storitev na trgu	483	5.731	7.187	79,74
del 402	C. Izdatki za blago in storitve iz naslova prodaje blaga in storitev na trgu	484	3.932	33.074	11,89
	III/1 PRESEŽEK PRIHODKOV NAD ODHODKI (401-437)	485	61.922	224.293	27,61
	III/2 PRESEŽEK ODHODKOV NAD PRIHODKI (437-401)	486	0	0	-

2.6

IME UPORABNIKA:

Urbanistični inštitut Republike Slovenije

SEDEŽ UPORABNIKA:

Trnovski pristan 2, 1127 Ljubljana

ŠIFRA

UPORABNIKA: 34789

ŠIFRA

DEJAVNOSTI: 72.200

MATIČNA

ŠTEVILKA: 5051703

NAČRT PRIHODKOV IN ODHODKOV DOLOČENIH UPORABNIKOV PO NAČELU DENARNEGA TOKA ZA LETO 2015

(v evrih,
brez centov)

ČLEN.KONT OV	NAZIV KONTA	Ozna ka za AOP	Načrt za leto 2015	Realizacija za leto 2014	Indeks načrt 2015 / realiz. 2014
1	2	3	4	5	6
	I. SKUPAJ PRIHODKI (402+431)	401	1.400.000	1.550.106	90,32
	1. PRIHODKI ZA IZVAJANJE JAVNE SLUŽBE (403+420)	402	1.299.500	1.445.190	89,92
	A. Prihodki iz sredstev javnih financ (404+407+410+413+418+419)	403	731.119	716.637	102,02
	a. Prejeta sredstva iz državnega proračuna (405+406)	404	731.119	716.637	102,02
del 7400	Prejeta sredstva iz državnega proračuna za tekočo porabo	405	731.119	716.637	102,02
del 7400	Prejeta sredstva iz državnega proračuna za investicije	406	0	0	-
	b. Prejeta sredstva iz občinskih proračunov (408+409)	407	0	0	-
del 7401	Prejeta sredstva iz občinskih proračunov za tekočo porabo	408	0	0	-
del 7401	Prejeta sredstva iz občinskih proračunov za investicije	409	0	0	-

	c. Prejeta sredstva iz skladov socialnega zavarovanja (411+412)	410	0	0	-
del 7402	Prejeta sredstva iz skladov socialnega zavarovanja za tekočo porabo	411	0	0	-
del 7402	Prejeta sredstva iz skladov socialnega zavarovanja za investicije	412	0	0	-
	d. Prejeta sredstva iz javnih skladov in agencij (414+415+416+417)	413	0	0	-
del 7403	Prejeta sredstva iz javnih skladov za tekočo porabo	414	0	0	-
del 7403	Prejeta sredstva iz javnih skladov za investicije	415	0	0	-
del 7404	Prejeta sredstva iz javnih agencij za tekočo porabo	416	0	0	-
del 7404	Prejeta sredstva iz javnih agencij za investicije	417	0	0	-
del 740	e. Prejeta sredstva iz proračunov iz naslova tujih donacij	418	0	0	-
741	f. Prejeta sredstva iz državnega proračuna iz sredstev proračuna Evropske unije	419	0	0	-
	B) Drugi prihodki za izvajanje dejavnosti javne službe (421+422+423+424+425+426+427+428+429+430)	420	568.381	728.553	78,02
del 7130	Prihodki od prodaje blaga in storitev iz naslova izvajanja javne službe	421	0	0	-
del 7102	Prejete obresti	422	80	68	117,65
del 7100	Prihodki od udeležbe na dobičku in dividend ter presežkov prihodkov nad odhodki	423	0	0	-
del 7141	Drugi tekoči prihodki iz naslova izvajanja javne službe	424	0	0	-
72	Kapitalski prihodki	425	0	0	-
730	Prejete donacije iz domačih virov	426	0	0	-
731	Prejete donacije iz tujine	427	0	0	-
732	Donacije za odpravo posledic naravnih nesreč	428	0	0	-
786	Ostala prejeta sredstva iz proračuna Evropske unije	429	0	0	-
787	Prejeta sredstva od drugih evropskih institucij	430	568.301	728.485	78,01
	2. PRIHODKI OD PRODAJE BLAGA IN STORITEV NA TRGU (432+433+434+435+436)	431	100.500	104.916	95,79
del 7130	Prihodki od prodaje blaga in storitev na trgu	432	100.000	88.343	113,20
del 7102	Prejete obresti	433	0	0	-
del 7103	Prihodki od najemnin, zakupnin in drugi prihodki od premoženja	434	0	0	-
del 7100	Prihodki od udeležbe na dobičku in dividend ter presežkov prihodkov nad odhodki	435	0	0	-
del 7141	Drugi tekoči prihodki, ki ne izhajajo iz izvajanja javne službe	436	500	16.573	3,02
	II. SKUPAJ ODHODKI (438+481)	437	1.399.000	1.325.813	105,52
	1. ODHODKI ZA IZVAJANJE JAVNE SLUŽBE (439+447+453+464+465+466+467+468+469+470)	438	1.299.500	1.237.094	105,04
	A. Plače in drugi izdatki zaposlenim (440+441+442+443+444+445+446)	439	685.156	667.312	102,67
del 4000	Plače in dodatki	440	643.656	624.628	103,05
del 4001	Regres za letni dopust	441	6.500	6.155	105,61
del 4002	Povračila in nadomestila	442	32.000	30.982	103,29
del 4003	Sredstva za delovno uspešnost	443	0	3.747	-
del 4004	Sredstva za nadurno delo	444	0	198	-
del 4005	Plače za delo nerezidentov po pogodbi	445	0	0	-
del 4009	Drugi izdatki zaposlenim	446	3.000	1.602	187,27
	B. Prispevki delodajalcev za socialno varnost (448+449+450+451+452)	447	102.194	98.979	103,25
del 4010	Prispevek za pokojninsko in invalidsko zavarovanje	448	52.400	50.862	103,02
del 4011	Prispevek za zdravstveno zavarovanje	449	46.000	44.518	103,33
del 4012	Prispevek za zaposlovanje	450	435	419	103,82
del 4013	Prispevek za starševsko varstvo	451	659	628	104,94
del 4015	Premije kolektivnega dodatnega pokojninskega zavarovanja, na podlagi ZKDPZJU	452	2.700	2.552	105,80
	C. Izdatki za blago in storitve za izvajanje javne službe(454+455+456+457+458+459+460+461+462+463)	453	469.550	461.999	101,63

del 4020	Pisarniški in splošni material in storitve	454	179.944	186.181	96,65
del 4021	Posebni material in storitve	455	27.000	16.646	162,20
del 4022	Energija, voda, komunalne storitve in komunikacije	456	33.000	30.350	108,73
del 4023	Prevozni stroški in storitve	457	0	0	-
del 4024	Izdatki za službena potovanja	458	70.000	80.703	86,74
del 4025	Tekoče vzdrževanje	459	30.000	35.156	85,33
del 4026	Poslovne najemnine in zakupnine	460	53.000	41.965	126,30
del 4027	Kazni in odškodnine	461	0	0	-
del 4028	Davek na izplačane plače	462	0	0	-
del 4029	Drugi operativni odhodki	463	76.606	70.998	107,90
403	D. Plačila domačih obresti	464	1.100	1.135	96,92
404	E. Plačila tujih obresti	465	0	0	-
410	F. Subvencije	466	0	0	-
411	G. Transferi posameznikom in gospodinjstvom	467	0	0	-
412	H. Transferi neprofitnim organizacijam in ustanovam	468	0	0	-
413	I. Drugi tekoči domači transferji	469	0	0	-
	J. Investicijski odhodki (471+472+473+474+475+476+477+ 478+479+480)	470	41.500	7.669	541,14
4200	Nakup zgradb in prostorov	471	0	0	-
4201	Nakup prevoznih sredstev	472	0	0	-
4202	Nakup opreme	473	20.000	4.841	413,14
4203	Nakup drugih osnovnih sredstev	474	6.000	2.828	212,16
4204	Novogradnja, rekonstrukcija in adaptacije	475	0	0	-
4205	Investicijsko vzdrževanje in obnove	476	5.500	0	-
4206	Nakup zemljišč in naravnih bogastev	477	0	0	-
4207	Nakup nematerialnega premoženja	478	10.000	0	-
4208	Študije o izvedljivosti projektov, projektna dokumentacija, nadzor, investicijski inženiring	479	0	0	-
4209	Nakup blagovnih rezerv in intervencijskih zalog	480	0	0	-
	2. ODHODKI IZ NASLOVA PRODAJE BLAGA IN STORITEV NA TRGU (482+483+484)	481	99.500	88.719	112,15
del 400	A. Plače in drugi izdatki zaposlenim iz naslova prodaje blaga in storitev na trgu	482	62.743	48.458	129,48
del 401	B. Prispevki delodajalcev za socialno varnost iz naslova prodaje blaga in storitev na trgu	483	10.457	7.187	145,50
del 402	C. Izdatki za blago in storitve iz naslova prodaje blaga in storitev na trgu	484	26.300	33.074	79,52
	III/1 PRESEŽEK PRIHODKOV NAD ODHODKI (401-437)	485	1.000	224.293	0,45
	III/2 PRESEŽEK ODHODKOV NAD PRIHODKI (437-401)	486	0	0	-

2.7

IME UPORABNIKA:
Urbanistični inštitut Republike Slovenije
SEDEŽ UPORABNIKA:
Trnovski pristan 2, 1127 Ljubljana

ŠIFRA UPORABNIKA*: 34789

ŠIFRA DEJAVNOSTI: 72.200

MATIČNA ŠTEVILKA: 5051703

IZKAZ RAČUNA FINANCIRANJA DOLOČENIH UPORABNIKOV ZA LETO 2015

(v evrih, brez centov)

ČLENITEV KONTOV	NAZIV KONTA	Oznaka za AOP	Realizacija za leto 2015	Realizacija za leto 2014
1	2	3	4	5
50	VII. ZADOLŽEVANJE (551+559)	550	0	30.000
500	Domače zadolževanje (552+553+554+555+556+557+558)	551	0	30.000
5001	Najeti krediti pri poslovnih bankah	552	0	30.000
5002	Najeti krediti pri drugih finančnih institucijah	553	0	0
del 5003	Najeti krediti pri državnem proračunu	554	0	0
del 5003	Najeti krediti pri proračunih lokalnih skupnosti	555	0	0
del 5003	Najeti krediti pri skladih socialnega zavarovanja	556	0	0
del 5003	Najeti krediti pri drugih javnih skladih	557	0	0
del 5003	Najeti krediti pri drugih domačih kreditodajalcih	558	0	0
501	Zadolževanje v tujini	559	0	0
55	VIII. ODPLAČILA DOLGA (561+569)	560	0	70.000
550	Odplačila domačega dolga (562+563+564+565+566+567+568)	561	0	70.000
5501	Odplačila kreditov poslovnim bankam	562	0	70.000
5502	Odplačila kreditov drugim finančnim institucijam	563	0	0
del 5503	Odplačila kreditov državnemu proračunu	564	0	0
del 5503	Odplačila kreditov proračunom lokalnih skupnosti	565	0	0
del 5503	Odplačila kreditov skladom socialnega zavarovanja	566	0	0
del 5503	Odplačila kreditov drugim javnim skladom	567	0	0
del 5503	Odplačila kreditov drugim domačim kreditodajalcem	568	0	0
551	Odplačila dolga v tujino	569	0	0
	IX/1 NETO ZADOLŽEVANJE (550-560)	570	0	0
	IX/2 NETO ODPLAČILO DOLGA (560-550)	571	0	40.000
	X/1 POVEČANJE SREDSTEV NA RAČUNIH (485+524+570)-(486+525+571)	572	61.922	184.293
	X/2 ZMANJŠANJE SREDSTEV NA RAČUNIH (486+525+571)-(485+524+570)	573	0	0

2.8

IME UPORABNIKA:

Urbanistični inštitut Republike Slovenije

SEDEŽ UPORABNIKA:

Trnovski pristan 2, 1127 Ljubljana

ŠIFRA UPORABNIKA*: 34789

ŠIFRA DEJAVNOSTI: 72.200

MATIČNA ŠTEVILKA: 5051703

NAČRT RAČUNA FINANCIRANJA ZA LETO 2015

(v eurih, brez centov)

ČLENITEV KONTOV	NAZIV KONTA	Oznaka za AOP	Načrt za leto 2015	Realizacija za leto 2014
1	2	3	4	5
50	VII. ZADOLŽEVANJE (551+559)	550	200.000	30.000
500	Domače zadolževanje (552+553+554+555+556+557+558)	551	200.000	30.000
5001	Najeti krediti pri poslovnih bankah	552	200.000	30.000
5002	Najeti krediti pri drugih finančnih institucijah	553	0	0
del 5003	Najeti krediti pri državnem proračunu	554	0	0
del 5003	Najeti krediti pri proračunih lokalnih skupnosti	555	0	0
del 5003	Najeti krediti pri skladih socialnega zavarovanja	556	0	0
del 5003	Najeti krediti pri drugih javnih skladih	557	0	0
del 5003	Najeti krediti pri drugih domačih kreditodajalcih	558	0	0
501	Zadolževanje v tujini	559	100.000	70.000
55	VIII. ODPLAČILA DOLGA (561+569)	560	100.000	70.000
550	Odplačila domačega dolga (562+563+564+565+566+567+568)	561	100.000	70.000
5501	Odplačila kreditov poslovnim bankam	562	0	0
5502	Odplačila kreditov drugim finančnim institucijam	563	0	0
del 5503	Odplačila kreditov državnemu proračunu	564	0	0
del 5503	Odplačila kreditov proračunom lokalnih skupnosti	565	0	0
del 5503	Odplačila kreditov skladom socialnega zavarovanja	566	0	0
del 5503	Odplačila kreditov drugim javnim skladom	567	0	0
del 5503	Odplačila kreditov drugim domačim kreditodajalcem	568	0	0
551	Odplačila dolga v tujino	569	0	0
	IX/1 NETO ZADOLŽEVANJE (550-560)	570	100.000	0
	IX/2 NETO ODPLAČILO DOLGA (560-550)	571	0	40.000
	X/1 POVEČANJE SREDSTEV NA RAČUNIH (485+524+570)-(486+525+571)	572	101.000	184.293
	X/2 ZMANJŠANJE SREDSTEV NA RAČUNIH (486+525+571)-(485+524+570)	573	0	0

2.9

IME UPORABNIKA:

ŠIFRA UPORABNIKA*: 34789

Urbanistični inštitut Republike Slovenije

SEDEŽ UPORABNIKA:

ŠIFRA DEJAVNOSTI: 72.200

Trnovski pristan 2, 1127 Ljubljana

MATIČNA ŠTEVILKA: 5051703

IZKAZ RAČUNA FINANČNIH TERJATEV IN NALOŽB DOLOČENIH UPORABNIKOV ZA LETO 2015

(v evrih, brez centov)

ČLENITEV KONTOV	NAZIV KONTA	Oznaka za AOP	Realizacija za leto 2015	Realizacija za leto 2014
1	2	3	4	5
750	IV. PREJETA VRAČILA DANIH POSOJIL (501+502+503+504+505+506 +507+508+509+510+511)	500	0	0
7500	Prejeta vračila danih posojil od posameznikov in zasebnikov	501	0	0
7501	Prejeta vračila danih posojil od javnih skladov	502	0	0
7502	Prejeta vračila danih posojil od javnih podjetij in družb, ki so v lasti države ali občin	503	0	0
7503	Prejeta vračila danih posojil od finančnih institucij	504	0	0
7504	Prejeta vračila danih posojil od privatnih podjetij	505	0	0
7505	Prejeta vračila danih posojil od občin	506	0	0
7506	Prejeta vračila danih posojil-iz tujine	507	0	0
7507	Prejeta vračila danih posojil-državnemu proračunu	508	0	0
7508	Prejeta vračila danih posojil od javnih agencij	509	0	0
7509	Prejeta vračila plačanih poroštev	510	0	0
751	Prodaja kapitalskih deležev	511	0	0
440	V. DANA POSOJILA IN POVEČANJE KAPITALSKIH DELEŽEV (513+514+515+516 +517 +518+519+520+521+522+523)	512	0	0
4400	Dana posojila posameznikom in zasebnikom	513	0	0
4401	Dana posojila javnim skladom	514	0	0
4402	Dana posojila javnim podjetjem in družbam, ki so v lasti države ali občin	515	0	0
4403	Dana posojila finančnim institucijam	516	0	0
4404	Dana posojila privatnim podjetjem	517	0	0
4405	Dana posojila občinam	518	0	0
4406	Dana posojila v tujino	519	0	0
4407	Dana posojila državnemu proračunu	520	0	0
4408	Dana posojila javnim agencijam	521	0	0
4409	Plačila zapadlih poroštev	522	0	0
441	Povečanje kapitalskih deležev in naložb	523	0	0
	VI/1 PREJETA MINUS DANA POSOJILA (500-512)	524	0	0
	VI/2 DANA MINUS PREJETA POSOJILA (512-500)	525	0	0

2.10

IME UPORABNIKA:
 Urbanistični inštitut Republike Slovenije
 SEDEŽ UPORABNIKA:
 Trnovski pristan 2, 1127 Ljubljana

ŠIFRA UPORABNIKA*: 34789
 ŠIFRA DEJAVNOSTI: 72.200
 MATIČNA ŠTEVILKA: 5051703

NAČRT RAČUNA FINANČNIH TERJATEV IN NALOŽB DOLOČENIH UPORABNIKOV ZA LETO 2015

(v evrih, brez centov)

ČLENITEV KONTOV	NAZIV KONTA	Oznaka za AOP	Načrt za leto 2015	Realizacija za leto 2014
1	2	3	4	5
750	IV. PREJETA VRAČILA DANIH POSOJIL (501+502+503+504+505+506 +507+508+509+510+511)	500	0	0
7500	Prejeta vračila danih posojil od posameznikov in zasebnikov	501	0	0
7501	Prejeta vračila danih posojil od javnih skladov	502	0	0
7502	Prejeta vračila danih posojil od javnih podjetij in družb, ki so v lasti države ali občin	503	0	0
7503	Prejeta vračila danih posojil od finančnih institucij	504	0	0
7504	Prejeta vračila danih posojil od privatnih podjetij	505	0	0
7505	Prejeta vračila danih posojil od občin	506	0	0
7506	Prejeta vračila danih posojil-iz tujine	507	0	0
7507	Prejeta vračila danih posojil-državnemu proračunu	508	0	0
7508	Prejeta vračila danih posojil od javnih agencij	509	0	0
7509	Prejeta vračila plačanih poroštev	510	0	0
751	Prodaja kapitalskih deležev	511	0	0
440	V. DANA POSOJILA IN POVEČANJE KAPITALSKIH DELEŽEV (513+514+515+516 +517 +518+519+520+521+522+523)	512	0	0
4400	Dana posojila posameznikom in zasebnikom	513	0	0
4401	Dana posojila javnim skladom	514	0	0
4402	Dana posojila javnim podjetjem in družbam, ki so v lasti države ali občin	515	0	0
4403	Dana posojila finančnim institucijam	516	0	0
4404	Dana posojila privatnim podjetjem	517	0	0
4405	Dana posojila občinam	518	0	0
4406	Dana posojila v tujino	519	0	0
4407	Dana posojila državnemu proračunu	520	0	0
4408	Dana posojila javnim agencijam	521	0	0
4409	Plačila zapadlih poroštev	522	0	0
441	Povečanje kapitalskih deležev in naložb	523	0	0
	VI/1 PREJETA MINUS DANA POSOJILA (500-512)	524	0	0
	VI/2 DANA MINUS PREJETA POSOJILA (512-500)	525	0	0

3. Računovoske informacije

3.1 Splošno

3.1.1 Načelo sestavljanja računovodskih izkazov

Urbanistični inštitut RS se uvršča med pravne osebe javnega prava kot določen uporabnik enotnega kontnega načrta. Računovodske izkaze sestavlja po načelu obračunskega obdobja za poslovno leto, ki je enako koledarskemu letu in kot posredni uporabnik proračuna istočasno po načelu denarnega toka.

Pri sestavljanju računovodskih izkazov sta bili upoštevani temeljni računovodski predpostavki upoštevanja poslovnega dogodka in časovna neomejenost delovanja.

3.1.2 Zakonske in druge pravne podlage za sestavo računovodskih izkazov

Urbanistični inštitut RS kot pravna oseba javnega prava pri vodenju poslovnih knjig in pripravi letnih poročil uporablja naslednje predpise:

- Zakon o javnih financah (Uradni list RS, št. 11/11-UPB4, 110/11-ZDIU12, 14/13, 46/13-ZIPRS1314-A, 101/13-ZIPRS1415, 38/14-ZIPRS1415-A, 14/15-ZIPRS-D, 55/15 – ZFisP in 96/15 – ZIPRS1617),
- Deveti odstavek 60. člena Zakona o izvrševanju proračunov Republike Slovenije za leti 2016 in 2017 (Uradni list RS, št. 96/15),
- Zakon o uravnoteženju javnih financ - ZUJF (Uradni list RS, št. 40/12, 96/12, 104/12-ZIPRS1314, 105/12, 25/13, 46/13-ZIPRS1314, 56/13, 63/13-ZŠtip1, 63/13-ZOsn-I, 63/13-ZIAKRS-A, 99/13-ZUPJS-C, 99/13-ZSVarPre-C, 101/13-ZIPRS1415, 101/13-ZDavNepr, 107/13, 85/14, 95/14, 24/15, 90/15 in 102/15),
- V. in XII. Poglavlje Zakona o računovodstvu (Uradni list RS, št. 23/99, 30/02-ZJF-C in 114/06-ZUE),
- Navodilo o pripravi zaključnega računa državnega in občinskega proračuna ter metodologije za pripravo poročila o doseženih ciljih in rezultatih neposrednih in posrednih uporabnikov proračuna (Uradni list RS, št. 12/01, 10/06, 8/07 in 102/10),
- Pravilnik o sestavljanju letnih poročil za proračun, proračunske uporabnike in druge osebe javnega prava (Uradni list RS, št. 115/02, 21/03, 134/03, 126/04, 120/07, 124/08, 58/10, popr. 60/10, 104/10 in 104/11); odslej pravilnik o sestavljanju letnih poročil in
- Slovenske računovodske standarde, kadar obravnavajo računovodske postavke za katere ni določeno z zakonom o računovodstvu in podzakonskimi akti.

Drugi predpisi, ki smo jih upoštevali pri pripravljanju in predlaganju poročila za leto 2015:

- Pravilnik o enotnem kontnem načrtu za proračun, proračunske uporabnike in druge osebe javnega prava (Uradni list RS, št. 112/09, 58/10, 104/10, 104/11, 97/12, 108/13, 94/14 in 100/15),
- Pravilnik o razčlenjevanju in merjenju prihodkov in odhodkov pravnih oseb javnega prava (Uradni list RS, št. 134/03, 34/04, 13/05, 114/06-ZUE, 138/06, 120/07, 112/09, 58/10 in 97/12 in 100/15),
- Pravilnik o načinu in stopnjah odpisa neopredmetenih sredstev in opredmetenih osnovnih sredstev (Uradni list RS, št. 45/05, 114/06-4831, 138/06, 120/07, 48/09, 12/09, 58/10, 108/13 in 100/15),
- Računovodska pravila Urbanističnega inštituta RS,
- Zakon o davku od dohodka pravnih oseb – ZDDPO-2 (Uradni list RS, št. 117/06, 90/07, 56/08, 76/08, 5/09, 96/09, 110/09-ZDavP-2B, 1/10-popr., 43/10, 59/11, 24/12, 30/12, 94/12, 81/13, 50/14, 23/15 in 82/15),

- Pravilnik o opredelitvi pridobitne in nepridobitne dejavnosti (Uradni list RS, št. 109/07 in 68/09),
- Pravilnik o načinu in rokih usklajevanja terjatev in obveznosti po 37. členu Zakona o računovodstvu – ZR (Uradni list RS, št. 117/02, 134/03 in 108/13),
- Navodila o predložitvi letnih poročil pravnih oseb javnega prava (Uradni list RS, št. 109/10),
- Drugi predpisi, ki urejajo finančno poslovanje, plačilni promet in so v zvezi s predmetom poslovanja,
- Sklep Vlade RS št. 11000-37/2013/6 z dne 20.6.2013,
- Navodilo za pripravo letnega poročila za leto 2015 št. 0140-66/2015/26 za JRZ z dne 13.1.2016 Ministrstva za izobraževanje, znanost, in šport z dopolnitvami št. 0140-66/2014/30 z dne 3.2.2016,
- Dogovor o dodatnih ukrepih na področju plač in drugih ukrepih v javnem sektorju za leto 2016 – ZUPPJS16 ((Uradni list RS, št. 90/15).

Računovodsko poročilo je del poslovnega letnega poročila, katerega vsebino, členitev in obliko določa Pravilnik o sestavljanju letnih poročil za proračun, proračunske uporabnike in druge osebe javnega prava. V skladu s 15. členom pravilnika pojasnila k izkazom obsegajo obvezne priloge in računovodske informacije, ki jih določa 26. člen pravilnika, pa tudi drugi informacije, za katere uporabniki enotnega kontnega načrta presodijo, da so pomembne za razkritje postavk k računovodskih izkazih.

Pri pripravi računovodskega poročila sledimo postavkam računovodskih izkazov, ki so podrobno določene s samim enotnim kontnim načrtom.

Računovodsko poročilo je v skladu z 20. do 23. členom Zakona o računovodstvu sestavljeno iz:

- Bilance stanja s prilogama o stanju in gibanju neopredmetenih sredstev in opredmetenih osnovnih sredstev ter stanju opredmetenih dolgoročnih finančnih naložb in posojil,
- Izkaz prihodkov in odhodkov določenih uporabnikov po vrstah dejavnosti in po načelu denarnega toka,
- Izkaz računa finančnih terjatev in naložb določenih uporabnikov,
- Izkaz računa financiranja določenih uporabnikov in
- Pojasnil k računovodskim izkazom.

3.1.3 Vrednotenje računovodskih kategorij

Računovodski izkazi so sestavljeni v evrih brez centov. Poslovni dogodki nominirani v tujih valutah se preračunajo v evre na dan nastanka po srednjem tečaju Banke Slovenije. Tečajne razlike, ki se pojavijo do dneva poravnave takšnih terjatev ali do dneva bilance stanja, se štejejo kot postavka finančnih prihodkov oziroma finančnih odhodkov. Na bilančni presečni dan se terjatve in obveznosti preračunajo na srednji tečaj Banke Slovenije.

Vse postavke vrednotimo v skladu s Pravilnikom o razčlenjevanju in merjenju prihodkov in odhodkov pravnih oseb javnega prava, Pravilnikom o načinu in stopnjah odpisa neopredmetenih sredstev in opredmetenih osnovnih sredstev in Slovenskimi računovodskimi standardi.

Neopredmetena sredstva

Neopredmetena sredstva zajemajo naložbe v pridobljene dolgoročne materialne pravice, ki se odpisujejo po 10 odstotni amortizacijski stopnji.

Neopredmetena sredstva se izkazujejo po nabavnih vrednosti z vštetimi uvoznimi in nevračljivimi nakupnimi dajatvami.

Opredmetena osnovna sredstva

Med opredmetenimi osnovnimi sredstvi izkazujemo: zemljišča, zgradbe, opremo in drobni inventar, katerega doba uporabnosti je daljša od enega leta. Opredmetena osnovna sredstva se izkazujejo po nabavni vrednosti, ki zajema nakupno ceno osnovnega sredstva, uvozne in nevračljive nakupne dajatve ter stroške, ki jih je mogoče neposredno pripisati osnovnemu sredstvu, zlasti stroške dostave in namestitve.

Opredmetena osnovna sredstva, katerega posamična nabavna vrednost po dobaviteljevem obračunu ne presega vrednosti 500€ izkazujemo na podlagi svojih kriterijev na osnovno sredstvo oziroma drobni inventar.

Sredstva drobnega inventarja, katerih posamična nabavna vrednost ne presega 500€, se lahko razporedijo med material.

Odtujena in izničena opredmetena osnovna sredstva niso več predmet knjigovodskega evidentiranja. Pri tem nastali presežki se izkažejo med prevrednotenimi poslovnimi prihodki, izgube pa med prevrednotenimi poslovnimi odhodki.

Amortizacija

Urbanistični inštitut RS osnovna sredstva odpisuje posamično po metodi enakomernega časovnega amortiziranja. Uporabljene amortizacijske stopnje v letu 2015 so bile enake stopnjam rednega odpisa, ki jih določa Pravilnik o načinu in stopnjah odpisa neopredmetenih sredstev in opredmetenih osnovnih sredstev.

Terjatve

Terjatve se delijo na kratkoročne in dolgoročne. Del dolgoročnih terjatev, ki zapadejo v plačilo v roku do enega leta se v bilanci izkazujejo med kratkoročnimi terjatvami.

Terjatve vseh vrst izkazujemo v zneskih, ki izhajajo iz ustreznih listin, ob predpostavki, da bodo poplačani.

Terjatve, za katere obstaja domneva, da ne bodo poravnane, ali pa niso poravnane v rednem roku, so izkazane kot dvomljive in sporne terjatve in jih izkazujemo na kontih popravka vrednosti. Popravki vrednosti terjatev se tvorijo individualno po posameznih terjatvah, na podlagi ocene iztržljivosti terjatve in se izkazujejo v breme prevrednotenih odhodkov.

Dani predujmi so plačila dobaviteljem, ki še niso poračunana z vrednostjo dobavljenih količin oziroma opravljenih storitev.

Kratkoročne terjatve do uporabnikov enotnega kontnega načrta so terjatve do uporabnikov proračuna za katere se sestavlja premoženjska bilanca države oziroma občine.

Denarna sredstva

Denarna sredstva, ki jih sestavljajo gotovina v blagajni in knjižni denar na podračunu pri Upravi RS za javna plačila se izkazujejo po nominalni vrednosti.

Zaloge

Zaloge se vrednotijo po metodi zaporednih cen (FIFO), ki je določena z računovodskimi pravili Urbanističnega inštituta RS.

Obveznosti

Kratkoročne obveznosti se ob začetnem pripoznavanju ovrednotijo z zneski iz ustreznih listin o njihovem nastanku s predpostavko, da bodo upniki zahtevali njihovo plačilo. Zajemajo kratkoročne obveznosti do dobaviteljev, obveznosti do zaposlenih, obveznosti iz naslova prejetih predujmov in varščin, kratkoročne obveznosti do uporabnikov enotnega kontnega načrta in druge kratkoročne obveznosti.

Sklad premoženja

Sestavni deli sklada premoženja so:

- sredstva v upravljanju za neopredmetena sredstva in opredmetena osnovna sredstva,
- presežek prihodkov nad odhodki.

Prihodki

Prihodki se razčlenjujejo na poslovne, finančne, druge in prevrednotene prihodke.

Prihodki iz poslovanja so prihodki iz naslova prejetih proračunskih sredstev državnega in evropskega proračuna za izvajanje javne službe, ne-proračunski prihodki za izvajanje javne službe, prihodki iz naslova prodaje proizvodov in storitev na trgu ter prihodki drugih dejavnosti inštituta.

Med finančnimi prihodki sodijo prihodki iz naslova obresti od pozitivnega stanja sredstev na podračunu UJP.

Druge prihodke sestavljajo neobičajne postavke, ki v obravnavanem poslovnem letu povečujejo izid rednega poslovanja.

Prevrednoteni poslovni prihodki se praviloma pojavljajo ob odtujitvah opredmetenih osnovnih sredstev in neopredmetenih sredstev, v kolikor njihova prodajna vrednost presega knjigovodsko vrednost zmanjšano za morebitne prevrednotene popravke sklada premoženja. Kot prevrednoteni poslovni prihodki se pojavljajo tudi odpisi obveznosti iz prejšnjih let in drugi prevrednoteni prihodki.

Odhodki

Odhodki se razčlenjujejo na poslovne, finančne, druge in prevrednotene odhodke.

Poslovni odhodki so stroški materiala, stroški storitev, stroški amortizacije, stroški dela in drugi stroški.

Finančni odhodki nastajajo v zvezi z obrestmi, ki se nanašajo na zaračunane zamudne obresti in negativne tečajne razlike ter drugi finančni odhodki.

Druge odhodki so neobičajne postavke, ki v obravnavanem poslovnem letu zmanjšujejo izid iz rednega poslovanja.

Prevrednoteni poslovni odhodki se pojavljajo v zvezi z opredmetenimi osnovnimi sredstvi, neopredmetenimi sredstvi in obratnimi sredstvi zaradi njihove oslabitve, če zmanjšanje njihove vrednosti ni krito s posebnim prevrednotenim popravkom obveznosti za sredstva v upravljanju.

3.1.4 Davčni status Urbanističnega inštituta RS

Urbanistični inštitut RS je zavezanec za davek na dodano vrednost, ker v skladu z Zakonom o davku na dodano vrednost presega obdavčljivi promet nad 50.000€.

Urbanistični inštitut RS je bil v letu 2015 zavezanec za davek od dohodka pravnih oseb. S spremembo Pravilnika o enotnem kontnem načrtu za proračun, proračunske uporabnike in druge osebe javnega prava se davek od dohodka pravnih oseb v letu 2015 izkazuje v razredu 8 – ugotovitev rezultata poslovanja.

3.1.5 Sodila, ki so bila uporabljena za razmejevanje prihodkov in odhodkov na dejavnost javne službe ter dejavnost prodaje blaga in storitev na trgu

Zakon o zavodih dovoljuje, da javni zavod pod določenimi pogoji, ki so opredeljeni v zakonu, izvajajo poleg javne službe tudi tržno dejavnost. Urbanistični inštitut RS ima v svojem aktu o ustanovitvi opredeljeno, da za opravljanje svoje dejavnosti pridobiva sredstva iz državnega proračuna za izvajanje nacionalnega raziskovalnega programa, iz državnih razpisov in pogodb za pridobivanje in sprejetje projektov ter iz skladov in donacij iz domačih in mednarodnih virov.

Pri razmejevanju odhodkov na tiste, ki se nanašajo na javno službo in tiste, ki se nanašajo na prodajo blaga in storitev na trgu Urbanistični inštitut RS upošteva načelo, da je potrebno ob nastanku poslovnega dogodka določiti, za kakšno vrsto dejavnosti gre. Stroški in odhodki so bili knjigovodsko ločeni po stroškovnih mestih. Za stroške, ki so predstavljali skupni strošek inštituta smo uporabili delitev po izračunanem ključu, pri čemer je osnovo za obračun predstavljala delitev prihodkov glede na vir financiranja v preteklem letu (ločeno javna služba in tržna dejavnost).

3.2 Bilanca stanja

Bilanca stanja je temeljni računovodski izkaz, v katerem je prikazano stanje sredstev in obveznosti do njihovih virov na dan 31.12.2015. Glavna knjiga in pomožne knjige so usklajene z dejanskim stanjem sredstev in obveznostmi do virov sredstev, ugotovljenimi z inventurnim popisom na dan 31.12.2015, katerega poročilo je sprejel Upravni odbor inštituta.

Iz bilance stanja na dan 31.12.2015 je razvidno, da znaša bilančna vsota 633.108,78€, kar pomeni 0,07 odstotno znižanje v primerjavi z 31.12.2014. Znižanje bilančne vsote je predvsem posledica znižanja vrednosti terjatev iz naslova izvajanja mednarodnih projektov in nižjih terjatev do financerja inštituta.

3.2.1 Sredstva

Sredstva (aktiva v bilanci stanja) so razdeljena na dolgoročna in kratkoročna sredstva ter zaloge. V strukturi aktive predstavljajo dolgoročna sredstva 44,56%, kratkoročna pa 55,44% vseh sredstev.

3.2.2 Dolgoročna sredstva

Dolgoročna sredstva inštituta sestavljajo neopredmetena sredstva, nepremičnine, oprema in druga opredmetena osnovna sredstva, dolgoročne finančne naložbe, dolgoročno dana posojila in depoziti ter dolgoročne terjatve iz poslovanja.

Vrednost **neopredmetenih sredstev**, kjer so med drugim evidentirane materialne pravice za uporabo računalniških programov, inštitut izkazuje v višini 7.785,81€.

Neodpisana vrednost **nepremičnin**, ki vključujejo zemljišča in zgradbe, nepremičnine v gradnji in izdelavi, znaša 262.479,62€ in se je v letu 2015 glede na leto 2014 znižala za 4,83 odstotka.

V okviru popravka vrednosti nepremičnin inštitut izkazuje obračunano amortizacijo v višini 13.820,85€ za leto 2015.

Neodpisana vrednost **opreme in drugih opredmetenih osnovnih sredstev** je v letu 2015 znašala 10.219,09€ in se je glede na preteklo leto 2014 zvišala za 64,15% zaradi večjih nabav neopredmetenih in opredmetenih osnovnih sredstev ter drobnega inventarja.

Skupna višina vlaganj v opremo in drobni inventar je v letu 2015 znašala 21.494,52€, glavnino predstavljajo:

- investicije v programsko, računalniško in komunikacijsko opremo ter nadgradnjo diskovnih polj na strežnikih v višini 18.909,24€;
- nakup raznega drobnega inventarja (mobilni telefoni, fotoaparati Canon, tablični računalniki idr.) v skupni višini 1.887,24€ in
- nakup knjig in strokovne literature v skupni višini 698,04€.

Sprememba popravka vrednosti opreme v letu 2015 je obračunana amortizacija opreme v višini 9.210,42€ in izknjiženja neuporabne in odpisane opreme in drobnega inventarja v skupni višini 21.391,43€.

Dolgoročnih finančnih naložb in dolgoročnih danih posojil in dolgoročne terjatve iz poslovanja inštitut v letu 2015 ne izkazuje.

V letu 2015 je UI RS nabavil lastna opredmetena osnovna sredstva v skupni višini 21.494,52€, predvsem za posodobitev računalnikov, programske in računalniške opreme ter mobilnih telefonov, in sicer:

Osnovna sredstva - nova			
id	opis	lokacija	Nabavna vrednost v evrih
15000OS	PRENOSNIK TOSHIBA QOSMIO	I. NADSTROPJE	1.729,52
15001OS	PRENOSNIK TOSHIBA SATELITE	II. NADSTROPJE	865,00
15002OS	MODUL JAVNA NAROČILA	PRITLIČJE	386,20
15003OS	MODUL DOKUMENTNI SISTEM	PRITLIČJE	289,63
15004OS	SAMSUNG GALAXY TAB4LTE	PRITLIČJE	548,00
15005OS	SAMSUNG GALXY TAB4LTE	PRITLIČJE	548,00
15006OS	SAMSUNG GALAXY TAB4LTE	PRITLIČJE	548,00
15007OS	STREŽNIK HP ML 350	PRITLIČJE	2.389,29
15008OS	MS LICENCA	PRITLIČJE	7.614,61
15009OS	TOSHIBA PORTEGE R30	I. NADSTROPJE	1.250,24
15010OS	REGISTRACIJSKI TERMINAL NA DOTIK	PRITLIČJE	923,20
	SKUPAJ:		17.091,69

Drobni inventar			
id	opis	lokacija	Nabavna vrednost v evrih
15100DI	FS-4200DN TISKALNIK	I. NADSTROPJE	795,28
15101DI	ECOSYS TISKALNIK	PRITLIČJE	240,15
15102DI	LED MONITOR PHILLIPS	I. NADSTROPJE	127,20
15103DI	FOTOAPARAT CANON	PRITLIČJE	166,65
15104DI	SAMSUNG GALAXY ALPHA	I. NADSTROPJE	451,07
15105DI	SAMSUNG GALAXY ALPHA	PRITLIČJE	451,06
15106DI	OBNOVLJENO KOLO H14039	II. NADSTROPJE	86,07
15107DI	IPHONE 664GB SPACE GREY	II. NADSTROPJE	654,92
15108DI	LTE SAMSUNG GALAXY ALPHA	I. NADSTROPJE	307,44

Drobni inventar			
id	opis	lokacija	Nabavna vrednost v evrih
15109DI	LTE APARAT SAMSUNG GALAXY A3	PRITLIČJE	188,76
15110DI	LTE APARAT SAMSUNG ALPHA PINK	PRITLIČJE	236,19
	SKUPAJ		3.704,79

Knjige s trajno vrednostjo-nove			
Id	Opis	Lokacija	Nabavna vrednost v €
15200	SPREMINJANJE PROMET.RABE ZEMLJIŠČ	Pritličje	14,92
15201	THE ARCHITECT J.PLEČNIK	Pritličje	19,89
15202	SELECTED BUILDINGS-ARCHITECTURAL	Pritličje	16,56
15203	LANDSCAPE AND URBAN DESIGN	Pritličje	56,54
15204	SODOBNA ORODJA VODENJA	Pritličje	112,35
15205	SODOBNA ORODJA VODENJA-CD	Pritličje	112,35
15206	MURVA FABIJANIJEVIH	Pritličje	16,90
15207	VREDNOTENJE NEPREMIČNIN	Pritličje	27,00
15208	MINNING OF MASSIVE DATASETS	Pritličje	77,59
15209	ARHITEKTURA 19.STOL.NA SLOVENSKEM	Pritličje	49,00
15210	BEGINNING SOFTWARE ENGINEERING	Pritličje	43,37
15211	ARCHITECTURAL PRINCIPLES IN THE AGE OF C	Pritličje	16,25
15212	FORM&FABRICIN LANDSCAPE ARCHITECTURE	Pritličje	15,37
15213	HISTORY,PERFORMANCE AND CONSERVATION	Pritličje	12,30
15214	REGIONAL PLANNING	Pritličje	13,61
15215	TOWN&COUNTRY PLANNING	Pritličje	23,28
15216	URBAN UTOPIAS	Pritličje	13,60
15217	URBAN AGRICULTURE EUROPE	Pritličje	57,16
	SKUPAJ:		698,04

Na podlagi ogleda ter izjav zaposlenih, ki so uporabljali posamezna osnovna sredstva oziroma drobni inventar, je inventurna komisija ob inventurnem popisu na dan 31.12.2015 ugotovila, da so nekatera osnovna sredstva in drobni inventar iztrošena oziroma neuporabna in jih je predlagala za odpis v skupni višini 21.391,43€. Odpisana osnovna sredstva niso imela več sedanje vrednosti in so bila že v preteklih letih v celoti amortizirana, in sicer:

Osnovna sredstva - predlog za odpis			
id	opis	Nabavna vrednost v evrih	Odpisana vrednost v evrih
7009OS	Think Pad T61p	2.379,45	2.379,45
8001OS	CS3 Master Collection Win	2.961,38	2.961,38
8006OS	Adobe technical suite WIN	1.874,79	1.874,79
6104OS	HP prenosnik nw8440 T2500	2.059,45	2.059,45
11001OS	Toshiba notebook	1.338,70	1.338,70
7009P1OS	Adobe CS Premium 2.3	1.902,28	1.902,28
9016OS	Thinkpad W500 T9600	2.071,99	2.071,99
7004OS	H Compaq NX7400 RH402EA	1.045,40	1.045,40
8014OS	ANNI Biser	558,02	558,02
7103OS	Kolo Enterprise alu. Moško	208,23	208,23
1245OS	REGISTRIRNA URA – ŠPICA	1.547,98	1.547,98
	SKUPAJ:	17.947,67	17.947,67

Drobni inventar - predlog za odpis			
id	opis	Nabavna vrednost v evrih	Odpisana vrednost v evrih
12104DI	Samsung Galaxy 2	0,96	0,96
7110DI	Canon Ixus 860 IS	1,22	1,22
13111DI	LTE APARAT SAMSUNG GALAXY S4MINI	365,30	365,30
8104DI	Dreamweaver	381,71	381,71
6010DI	HP docking station	137,71	137,71
11103DI	NIKON COOLPIX P300	301,59	301,59
312DI	PISALNA MIZA HRAST 6301	87,08	87,08
11115DI	NOKIA C7-00	230,28	230,28
268DI	OMARICA KRATKA S PREDALI-KOV.PODSTAVEK	27,33	27,33
380DI	STOL VRTILJAK	32,56	32,56
13103DI	LTE APARAT SAMSUNG GALAXY S4 MINI	365,30	365,30
13107DI	LTE TABLIČNI RAČ.SONYXPERIA	479,46	479,46
1124DI	PISALNI STROJ	121,55	121,55
13101DI	UMTS APARAT SAMSUNG GALAXY	229,20	229,20
376DI	VRTILJAK 4052 GOLD BELO ALI DRUGO PODNOŽJE	32,56	32,56
677DI	STOL TAP.BL. 1-33 PLAS.	14,15	14,15
678DI	STOL TAP.BL. 1-33 PLAS.	13,54	13,54
733DI	STOL TAP.BL.EX-83 PLAST	13,37	13,37
1014DI	STENSKI KOV. ELEMENT 8111, PLACE 300 mm –7 KOM	90,38	90,38
1016DI	POLICA, DIM. 900 X 300 mm KOMPLET	156,06	156,06
349DI	PODNOŽNIK	8,14	8,14
453DI	PODNOŽNIK	8,10	8,10
508DI	STOL PLAST BL-11-02	15,04	15,04
617DI	MIZA PLAST.-SIV ULTRAPAS	31,50	31,50
621DI	STOL 4430 BL.GOLD	13,69	13,69
1096DI	SPENJAČ	132,40	132,40
632DI	VRTILJAK	54,92	54,92
664DI	MIZA	98,66	98,66
	SKUPAJ:	3.443,76	3.443,76

Viri sredstev, uporabljeni za vlaganje v opredmetena osnovna sredstva, neopredmetena dolgoročna sredstva ter dolgoročne finančne naložbe (kapitalske naložbe in posojila)

Urbanistični inštitut je v letu 2015 nabavil naslednja neopredmetena dolgoročna in opredmetena osnovna sredstva iz naslednjih virov, in sicer:

v evrih

Zaporedna številka / Vsebina	Vir: proračun RS (ARRS)	Vir: mednarodni projekti	Vir: trg	Vir: neporabljena amortizacija iz preteklih let
1. Neopredmetena dolgoročna sredstva	0	0	0	8.290,44
2. Opredmetena osnovna sredstva in DI	6.921,14	597,52	0	5.685,42
3. Dolgoročne finančne naložbe	0	0	0	0
SKUPAJ:	6.921,14	597,52	0	13.975,86

Ker do priprave Letnega poročila za leto 2015 Urbanistični inštitut RS še ni prejel od ustanovitelja MIZŠ oz. Vlade RS sklep o odobritvi koriščenja presežkov prihodkov nad odhodki iz leta 2014 in presežka prihodkov nad odhodki iz preteklih let, so bile nove nabave neopredmetnih dolgoročnih sredstev in opredmetenih osnovnih sredstev financirane v letu 2015 iz neporabljenih amortizacij iz preteklih let (konto 980).

3.2.3 Kratkoročna sredstva in aktivne časovne razmejitve

Med kratkoročnimi sredstvi inštituta so izkazani denarna sredstva v blagajni in na transakcijskem računu, kratkoročne terjatve do kupcev in do uporabnikov EKN, dani predujmi, kratkoročne finančne naložbe, druge kratkoročne terjatve, neplačani odhodki in aktivne časovne razmejitve.

Denarna sredstva v blagajni inštituta so na dan 31. december 2015 znašala 134,24€, **na podračunu** 258.487,74€ in **deviznih računih** inštituta pa 1.816,35€.

Kratkoročne terjatve do kupcev v državi, izkazane v višini 310,27€, predstavljajo zaračunani stroški prodaje znanstvene publikacije Urbani izziv.

Kratkoročne terjatve do kupcev v tujini inštitut ne izkazuje.

Kratkoročne terjatve do uporabnikov EKN so vse terjatve, ki se nanašajo na razmerja med neposrednimi in posrednimi uporabniki proračuna. Za leto 2015 so znašale 49.027,53€ in so bile za 60,19% nižja kot v letu 2014.

Terjatve do neposrednih uporabnikov proračuna med drugim zajemajo:

- kratkoročne terjatve do Upravne enote Postojna za izdani račun Urbanističnega terminološkega slovarja v višini 33,38€ in
- kratkoročna terjatev do Agencije RS za raziskovalno dejavnost v višini 48.420,55€.

Terjatve do občin in posrednih uporabnikov proračuna med drugim zajemajo:

- terjatve do občin v višini 249,30€ in
- terjatve do posrednih proračunskih uporabnikov v skupni višini 324,30€.

Predujme inštitut ne izkazuje.

Kratkoročne finančne naložbe inštitut ne izkazuje.

Druge kratkoročne terjatve se nanašajo predvsem na:

- kratkoročne terjatve do Ministrstva za finance, Finančne uprave RS iz naslova davka od dohodka pravnih oseb v višini 0,00€,
- terjatve do Ministrstva za finance, Finančne uprave RS za vstopni davek na dodano vrednost za mesec december 2015 od prejetih računov v mesecu januarju 2016 v višini 2.882,17€,
- terjatve za nadomestila plač za boleznine nad 30 dni in terjatve za nadomestila za nego otrok, spremstva in darovanja krvi do Zavoda za zdravstveno zavarovanje RS v višini 394,05€.

Vse terjatve so bile poravnane v pogodbenih in zakonskih rokih.

V okviru **aktivnih časovnih razmejitev** so evidentirani predhodno ne zaračunani prihodki za prejete predujme v višini 0,00€, terjatve iz naslova mednarodnega projekta ShaP.E.S. v višini 27.134,13€ in projekt PUMAS v višini 10.293,53€ in razmejitve za plačane zavarovalne premije in članarine za leto 2016 v višini 509,05€.

3.2.4 Zaloge

Vrednost zalog inštitut ne izkazuje.

3.2.5 Obveznosti do virov sredstev

Obveznosti do virov sredstev (pasiva v bilanci stanja) sestavljajo kratkoročne obveznosti in pasivne časovne razmejitve ter lastni viri in dolgoročne obveznosti. Kratkoročne obveznosti zajemajo obveznosti za prejete predujem in varščine, obveznosti do zaposlenih, do dobaviteljev, obveznosti do uporabnikov EKN, druge kratkoročne obveznosti in neplačane prihodke. Dolgoročne obveznosti so dolgoročno neplačani prihodki in druge dolgoročne obveznosti.

V strukturi pasive predstavljajo dolgoročne obveznosti in lastni viri 71,74%, kratkoročne obveznosti pa 28,26% vseh obveznosti do virov sredstev.

3.2.6 Kratkoročne obveznosti in pasivne časovne razmejitve

Med kratkoročnimi obveznostmi iz leta 2015 izkazujemo obveznosti, ki smo jih poplačali v začetku leta 2016.

Kratkoročne obveznosti za prejete predujme za prednaročila Urbanističnega terminološkega slovarja v višini 467,78€.

Kratkoročne obveznosti do zaposlenih iz naslova plač in prispevkov za osebne dohodke za mesec december 2015 v skupni višini 68.336,51€.

Kratkoročne obveznosti do dobaviteljev na domačem trgu so naslednje:

Zap.št.	Kratkoročne obveznosti	Znesek v evrih
1.	JGZ BRDO Kranj	599,60
2.	Agring d.o.o.	284,70
3.	Pošta Slovenije d.d.	445,56
4.	MMA Studio d.o.o.	218,14
5.	Reyan d.o.o.	2.254,58
6.	IUS Software d.o.o.	119,13
7.	Celjska Mohorjeva družba d.o.o.	55,55
8.	Xenon forte d.o.o.	1.327,65
9.	Snaga d.o.o.	200,05
10.	Total system d.o.o.	1.128,50
11.	Kompas d.d.	-212,51
12.	Cvetličarna Emporia T.Smrtnik s.p.	59,00
13.	SKB d.d.	100,00
14.	Mercator d.d.	279,79
15.	Dnevnik d.d.	31,82
16.	Biro ekspres d.o.o.	654,69
17.	MK Trgovina d.o.o.	22,45
18.	Damjana Zaviršek Hudnik	975,85
19.	Andragoški center Slovenije	6,00
20.	Vasco d.o.o.	275,23
21.	Bookla d.o.o.	94,90
22.	Katja Povše	300,00
23.	Grenkeleasing d.o.o.	69,00
24.	Adriatic Slovenica d.d.	251,44
25.	Sintal d.o.o.	121,63

26.	Juliana cool d.o.o.	10,13
27.	MMD Investicije d.o.o.	3.461,35
28.	Četrta pot d.o.o.	1.239,22
29.	Gen-I d.o.o.	273,50
30.	Slovensko društvo informatika	32,85
31.	Demat d.o.o.	3.563,01
32.	2 P d.o.o.	229,50
33.	Primorske novice d.o.o.	32,50
34.	Grajski trg d.o.o.	64,80
35.	GI ZRMK d.o.o.	15.868,14
36.	ŠS d.o.o.	1.700,29
37.	Jezeršek d.o.o.	432,70
38.	DEKS d.o.o.	1.418,60
49.	Telekom Slovenije d.d.	2.581,86
	SKUPAJ :	40.571,20

Kratkoročne obveznosti do dobaviteljev na tujem trgu:

Zap.št.	Kratkoročne obveznosti	Znesek v evrih
1.	Crossref-publishers inter.	27,55
2.	Razni tuji dobavitelji (potni stroški tujina-plačilna kartica)	218,37
	SKUPAJ :	245,92

Druge kratkoročne obveznosti iz poslovanja so kratkoročne obveznosti za prispevek in davke od osebnih dohodkov za mesec december 2015 v višini 10.128,65€, neto izplačila ter prispevki in davki od avtorskih honorarjev v višini 7.328,24€, kratkoročne obveznosti do Javnega jamstvenega, preživalskega in invalidskega sklada za izplačilo kvote zaposlovanja invalidov v višini 553,51€, obveznosti za davek na dodano vrednost v višini 4,96€, druge obveznosti na podlagi odtegljajev od prejemkov zaposlenih v višini 2.174,10€ in kratkoročne obveznosti do Ministrstva za finance Finančne uprave RS iz naslova davka od dohodkov pravnih oseb v višini 87,56€.

Kratkoročne obveznosti do neposrednih in posrednih uporabnikov proračuna enotnega kontnega načrta:

Zap.št.	Kratkoročne obveznosti	Znesek v evrih
1.	Ministrstvo za notranje zadeve	90,43
2.	Uprava RS za javna plačila	65,06
3.	ZRC SAZU	233,00
4.	UL FDV	9.000,00
5.	MGML	640,00
6.	UL FF	3,60
	SKUPAJ :	10.032,09

Kratkoročne obveznosti iz financiranja:

Zap.št.	Kratkoročne obveznosti	Znesek v evrih
1.	Deželna banka Slovenije d. d. (stroški odobritve)	350,00
2.	Deželna banka Slovenije d. d. (obresti)	5,42
	SKUPAJ :	355,42

Urbanistični inštitut RS nima sklenjenih pogodb o najemu, pri katerih lastninska pravica preide oziroma lahko preide iz najemodajalca na najemnika ter ne razpolaga z blagovnimi krediti.

Pasivne časovne razmejitve se nanašajo na vnaprejšnja plačila materiala in storitev, vnaprejšnja plačila osnovnih sredstev in kratkoročno odložene prihodki iz naslova prejetih predujmov na mednarodnih projektih (Partage Plus, Ucities, Inspiration, idr.) v višini 38.606,47€. V primerjavi s preteklim letom so se znižale za 28,85%.

3.2.7 Lastni viri in dolgoročne obveznosti

Lastni viri predstavljajo splošni sklad, ki je analitično sestavljen iz splošnega sklada za neopredmetena dolgoročna sredstva in opredmetena osnovna sredstva v višini 0,00€, rezervacije iz naslova dolgoročnih vnaprej vračunanih odhodkov v višini 0,00€, dolgoročne finančne obveznosti v višini 0,00€, druge dolgoročne obveznosti iz poslovanja v višini 1.248,95€, obveznosti za sredstva, prejeta v upravljanje Ministrstva za izobraževanje, znanost in šport v višini 252.529,27€ in presežek prihodkov nad odhodki iz preteklih let ter tekočega leta v skupni višini 200.438,15€.

3.2.8 Izven bilančna evidenca

Inštitut ne izkazuje vrednosti v izven bilančni evidenci.

3.2.9 Druga pojasnila

Urbanistični inštitut RS v skladu s Pravilnikom o sestavljanju letnih poročil za proračun, proračunske uporabnike in druge osebe javnega prava podaja naslednja pojasnila:

- oblikovanih dolgoročnih rezervacij po namenih inštitut ne izkazuje,
- v bilanci stanja inštitut ne izkazuje presežka odhodkov nad prihodki,
- zalog gotovih izdelkov in zalog nedokončane proizvodnje inštitut ne izkazuje,
- naložb prostih denarnih sredstev inštitut ne izkazuje,
- bistvenih sprememb stalnih sredstev inštitut ne izkazuje,
- v izvenbilančnih evidencah inštitut ne izkazuje postavk,
- inštitut za nemoteno poslovanje še vedno uporablja nekatera opredmetena osnovna sredstva, ki so že v celoti odpisana,
- stopnja odpisanosti raziskovalne opreme je 20 oziroma 50 odstotna,
- med pasivnimi časovnimi razmejitvami inštitut izkazuje kratkoročno odložene prihodke za izvajanje mednarodnih projektov v višini 38.606,47€,
- stopnja odpisanosti opreme je 96,57 odstotna,
- delež nepremičnin v sredstvih je 93,04 odstoten,
- delež opreme v sredstvih je 3,62 odstoten,
- delež pasivnih časovnih razmejitev v kratkoročnih obveznosti je 21,58%.

Kumulativni presežki prihodkov nad odhodki Urbanističnega inštituta RS po načelu poslovnega dogodka so bili naslednji:

Zap. št.	Kumulativni presežki prihodkov nad odhodki v letih	Znesek v evrih, brez centov
1.	pred letom 2011	167.009
2.	2011	12.511
3.	2012	1.529
4.	2013	10.185
5.	2014	7.628
6.	2015	1.576
	SKUPAJ kumulativa :	200.438

Kumulativni presežki prihodkov nad odhodki Urbanističnega inštituta po načelu denarnega toka so bili naslednji:

Zap. št.	Kumulativni presežki prihodkov nad odhodki v letih	Znesek v evrih, brez centov
1.	2011	-45.677
2.	2012	-137.775
3.	2013	40.846
4.	2014	224.293
5.	2015	61.922
	SKUPAJ kumulativa 5-let:	143.609

Na podlagi Sklepa Vlade Republike Slovenije z dne 30.11.2010, je Urbanističnega inštituta RS presežek prihodkov nad odhodki iz leta 2009 v višini 49.591,11€ namenil za investicijsko vzdrževanje, ki ga zaradi likvidnostnih težav v obdobju 2009 do 2015 še ni investiral.

V skladu s sprejetim sklepom Upravnega odbora Urbanističnega inštituta RS je bilo v letu 2015 za leto 2014 podan predlog za razporeditev presežkov prihodkov nad odhodki iz preteklih let v višini 27.628€ za nakup raziskovalne in programske opreme inštituta na pristojno ministrstvo, vendar do priprave Letnega poročila za leto 2015 Urbanistični inštitut RS še ni prejel sklepa ustanovitelja MIZŠ oz. Vlade RS.

3.3 Izkaz prihodkov in odhodkov (načelo poslovnega dogodka) s pojasnili

3.3.1 Analiza prihodkov

Celotni prihodki po načelu poslovnega dogodka, doseženi v obdobju 1.1.2015 do 31.12.2015, so znašali 1.362.948,53€ in predstavljajo 97,35% realizacije finančnega načrta za leto 2015. Prihodki po namenu so razvidni iz Tabele 1.

Tabela 1: Realizacija prihodkov iz proračuna RS za leto 2015 in 2014 po virih in namenih po načelu poslovnega dogodka

	Prihodki glede na namen	Realizacija za leto 2014 v evrih	Realizacija za leto 2015 v evrih	Indeks realizacija 2015 / realiz. 2014
1	2	3	4	5=4/3*100
A+B+C	Prihodki - Skupaj	1.337.767,00	1.362.948,53	101,88
A.	Vir ARRS:	694.288,93	733.069,45	105,59
A1.	Infrastrukturni programi	21.369,00	21.352,00	99,92
A2.	Raziskovalni programi	239.060,34	239.274,36	100,09
A3.	Raziskovalni projekti	47.239,34	36.734,95	77,76
A3a.	Temeljni raziskovalni projekt	47.239,34	36.734,95	77,76
A3b.	Aplikativni raziskovalni projekt	0,00	0,00	-
A4.	Raziskovalna oprema	0,00	0,00	-
A5.	CRP	0,00	0,00	-
A6.	Mladi raziskovalci	0,00	0,00	-
A7.	Ustanoviteljske obveznosti	138.057,78	168.999,52	122,41
A7.	Povračila po Kolektivni pogodbi za raziskovalno dejavnost	19.938,42	25.716,06	128,98
A8.	Znanstveni tisk (monografije in druge znanstvene periodike) in sestanki	6.071,96 0,00	12.866,84 1.215,33	211,91 -
A9.	Tuja znanstvena literatura in baze podatkov	500,00	400,00	80,00

A10.	Sofinanciranje mednarodnih projektov	0,00	0,00	-
A11.	Ostalo – vir ARRS (bilateralni sporazum z R Kitajsko)	231,12	4.010,39	1.735,20
A11.	Ostalo – vir ARRS Osrednji infrastrukturni center	221.820,97	222.500,00	100,31
B.	Vir: MIZŠ	0,00	0,00	-
B1.	CRP	0,00	0,00	-
B2.	Sredstva za projekte, financirane iz sredstev strukturnih skladov	0,00	0,00	-
B3.	Investicije in investicijsko vzdrževanje	0,00	0,00	-
B4.	Ostalo – vir MIZŠ	0,00	0,00	-
C.	Vir: drugi viri državnega proračuna (druga ministrstva, agencije, ipd.)	0,00	0,00	-
C1.	CRP	0,00	0,00	-
C2.	Sredstva za projekte, financirane iz sredstev strukturnih skladov	0,00	0,00	-
C3.	Investicije in investicijsko vzdrževanje	0,00	0,00	-
C4.	Ostalo – drugi viri državnega proračuna	0	0,00	-
D.	Druge naloge – trg	80.142,53	105.390,34	131,50
E.	Druge naloge – trg (mednarodni projekti)	563.268,71	524.296,71	93,08
F.	Prihodki od obresti, drugo	66,83	192,03	287,34

Vir: Izkaz prihodkov in odhodkov UI RS (načelo poslovnega dogodka) za obdobje od 1.1.2015 do 31.12.2015.

Prihodki po virih financiranja (načelo poslovnega dogodka) so razvidni iz Tabele 2.

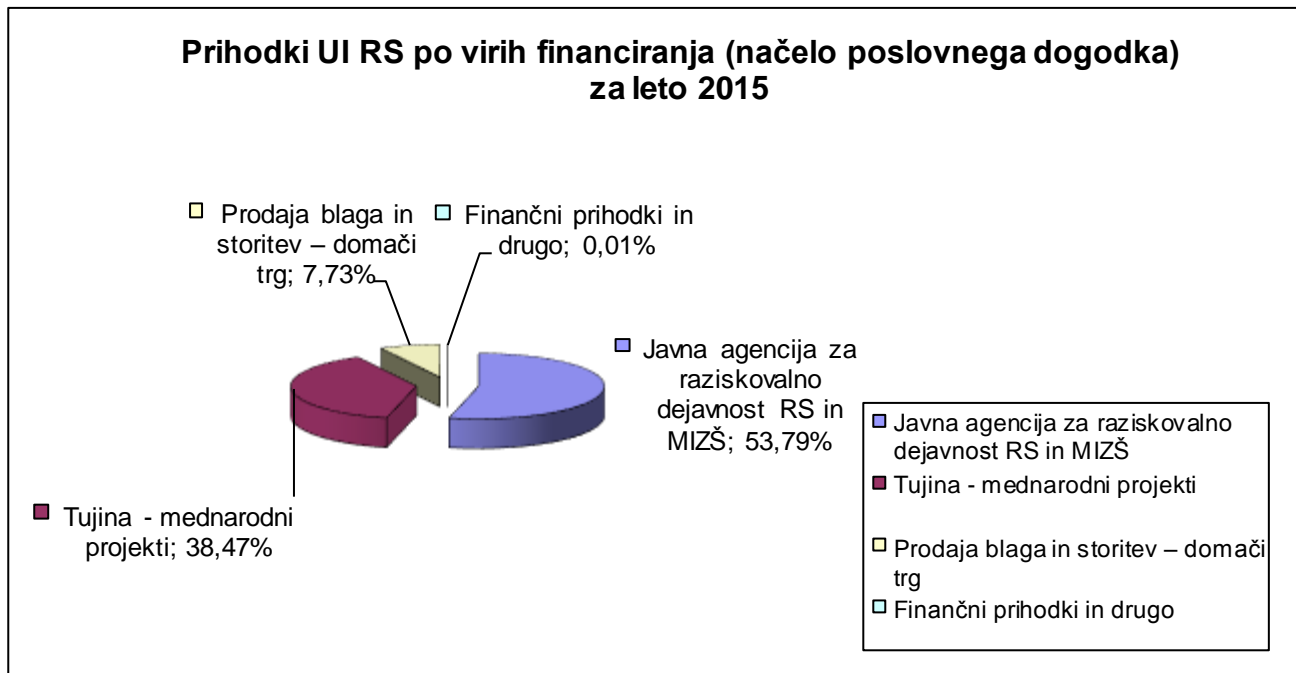
Tabela 2: Razvrstitev prihodkov UI RS po virih financiranja v obdobju od 1.1. do 31.12.2015

Prihodki po virih financiranja	Znesek v evrih	Delež v odstotkih
Javna agencija za raziskovalno dejavnost RS, MIZŠ	733.069,45	53,79
Tujina - mednarodni projekti	524.296,71	38,47
Prodaja blaga in storitev – domači in tuji trg	105.390,34	7,73
Finančni prihodki in drugo	192,03	0,01
Skupaj prihodki	1.362.948,53	100,00

Vir: Izkaz prihodkov in odhodkov UI RS (načelo poslovnega dogodka) za obdobje od 1.1.2015 do 31.12.2015.

Prihodki po načelu poslovnega dogodka za financiranje dejavnosti poslovanja Urbanističnega inštituta RS s strani Javne agencije za raziskovalno dejavnost RS v obdobju od 1.1. do 31.12.2015 so bili v višini 733.069,45€, prihodki iz tujega trga za izvajanje mednarodnih projektov v višini 524.296,71€ in prihodki iz domačega trga v višini 105.390,34€. Finančni prihodki iz naslova prejetih obresti za vezani depozit za leto 2015 so bili v višini 1,88€ in drugi poslovni prihodki v višini 190,15€.

Grafikon 1: Razvrstitev prihodkov UI RS po virih financiranja (načelo poslovnega dogodka) v obdobju od 1.1. do 31.12.2015



Vir: Izkaz prihodkov in odhodkov UI RS (načelo poslovnega dogodka) za obdobje od 1.1.2015 do 31.12.2015.

Prihodki iz poslovanja za izvajanje **javne službe** v obdobju od 1.1. do 31.12.2015 predstavljajo proračunska sredstva prejeta od Agencije za raziskovalno dejavnost RS in sredstva iz mednarodnih projektov v skupni višini 1.257.366,16€ oziroma 92,25% celotnih prihodkov in prihodki iz naslova **prodaje blaga in storitev na trgu** v enakem obdobju v višini 105.582,37€ oziroma 7,75% celotnih prihodkov.

3.3.2 Analiza odhodkov

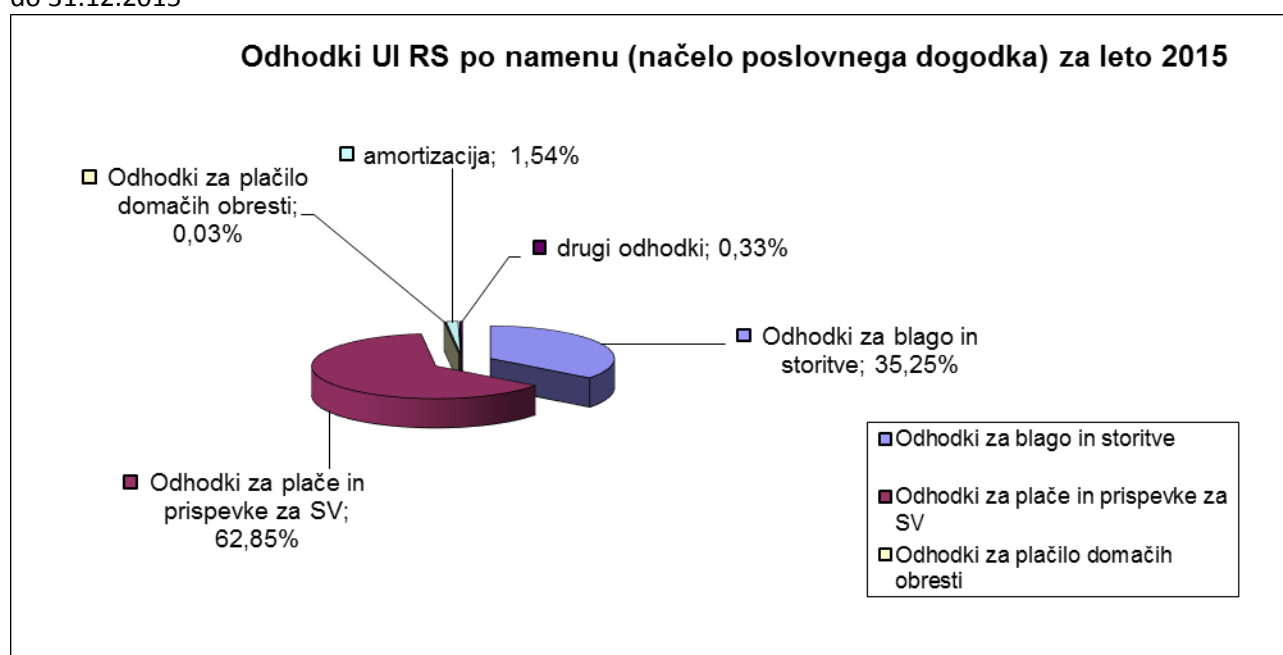
Celotni odhodki po načelu poslovnega dogodka, doseženi v obdobju od 1.1. do 31.12.2015, so znašali 1.361.285,04€ in predstavljajo 97,37% finančnega načrta za leto 2015.

Po glavnih postavkah so bili odhodki poslovanja naslednji:

1. **ODHODKI ZA BLAGO IN STORITVE** so v obdobju od 1.1. do 31.12.2015 znašali 479.845,69€ in predstavljajo 95,75% realizacije finančnega načrta za leto 2015. Njihov delež v skupnih odhodkih znaša 35,25%.
2. **ODHODKI ZA PLAČE IN PRISPEVKE ZA SOCIALNO VARNOST** so v obdobju od 1.1. do 31.12.2015 znašali 855.584,26€ in predstavljajo 98,28% realizacije finančnega načrta za leto 2015. Njihov delež v celotnih odhodkih znaša 62,85%.
3. **ODHODKI ZA AMORTIZACIJO** so v obdobju od 1.1. do 31.12.2015 znašali 20.929,82€ in predstavljajo 87,21% realizacije finančnega načrta za leto 2015. Njihov delež v skupnih odhodkih znaša 1,54%.
4. **FINANČNI ODHODKI** so v obdobju od 1.1. do 31.12.2015 znašali 347,91€ in predstavljajo 31,63 realizacijo finančnega načrta za leto 2015. Njihov delež v celotnih odhodkih znaša 0,03%.

5. **DRUGI ODHODKI, STROŠKI IN PREVREDNOTOVALNI POSLOVNI ODHODKI** so v obdobju od 1.1. do 31.12.2015 znašali 4.577,36€ in predstavljajo 381,45% realizacije finančnega načrta za leto 2015. Njihov delež v celotnih odhodkih znaša 0,33%. Med prevrednotovalnimi poslovnimi odhodki so upoštevani inventurni odpis zapadlih kratkoročnih terjatev do MIZŠ iz naslova plačil razlike v plačah zaradi odprave tretje četrtine nesorazmerij v osnovnih plačah javnih uslužbencev za čas 1. 10. 2010 do 31. 05. 2012 v višini 3.773,82€ v skladu s Sporazumom, sklenjenim med MIZŠ in Urbanističnim inštitutom RS z dne 21.12.2015 in odpisa terjatev do kupcev v tujini v višini 106,23€ zaradi stečajnih postopkov zoper dolžnikov in neekonomičnosti izterjave, ker bi stroški izterjave presegli višino terjatev.
6. **PRESEŽEK PRIHODKOV NAD ODHODKI** v obdobju od 1.1. do 31.12.2015 znaša 1.663,49€ in je za 16,83% nižji od finančnega načrta za leto 2015. Presežek prihodkov nad odhodki z upoštevanjem davka od dohodka pravnih oseb v obdobju od 1.1. do 31.12.2015 v višini 87,56€ znaša 1.575,93€ in predstavlja za 21,20% nižji znesek kot v finančnem načrtu za leto 2015.

Grafikon 2: Razvrstitev odhodkov UI RS po namenu (načelo poslovnega dogodka) v obdobju od 1.1. do 31.12.2015



Vir: Izkaz prihodkov in odhodkov UI RS (načelo poslovnega dogodka) za obdobje od 1.1.2015 do 31.12.2015.

Odhodki iz poslovanja za izvajanje **javne službe** v obdobju od 1.1. do 31.12.2015 so znašali 1.257.366,16€ in predstavljajo 92,37% celotnih odhodkov, odhodki iz naslova **prodaje blaga in storitev na trgu** v obdobju od 1.1. do 31.12.2015 so znašali 103.918,88€ in predstavljajo 7,63% celotnih odhodkov.

Kriteriji oziroma ključni za opredelitev posameznih prihodkov in odhodkov za javno službo oziroma tržno dejavnost

Zakon o zavodih dovoljuje, da javni zavodi pod določenimi pogoji, ki so opredeljeni v zakonu, izvajajo poleg javne službe tudi tržno dejavnost.

Urbanistični inštitut RS ima v svojem aktu o ustanovitvi opredeljeno, da za opravljanje svoje dejavnosti pridobiva sredstva iz državnega proračuna za izvajanje nacionalnega raziskovalnega programa, iz državnih razpisov in pogodb za pridobivanje in sprejetje projektov ter iz skladov in donacij iz domačih in mednarodnih virov.

Med prihodke za opravljanje javne službe Urbanistični inštitut RS razvršča pridobljena sredstva iz državnega in mednarodnega proračuna, med tržne prihodke pa razvršča vse pridobljene naloge na domačem in tujem trgu.

Pri razmejevanju odhodkov na tiste, ki se nanašajo na javno službo in tiste, ki se nanašajo na prodajo blaga in storitev na trgu inštituta, se upošteva načelo, da je potrebno ob nastanku poslovnega dogodka določiti, za kakšno vrsto dejavnosti gre.

V kolikor v pogodbah o sofinanciranju sodila niso bila jasno določena, smo za razmejevanje odhodov na dejavnost javne službe ter dejavnost prodaje blaga in storitev na trgu kot sodilo uporabili namensko prejeta javna sredstva za izvajanje dejavnosti javne službe. Razliko stroškov smo pokrivali s prihodki pridobljenimi na trgu.

V izkazu prihodkov in odhodkov določenih uporabnikov Urbanistični inštitut RS izkazuje presežek prihodkov nad odhodki (po pokritju davka od dohodka pravnih oseb) za leto 2015 v višini 1.575,93€. Za presežek prihodkov nad odhodki v višini 1.575,93€ je direktor Urbanističnega inštituta RS predlagal Upravnemu odboru Urbanističnega inštituta RS, da se razporedi za nakup strojne in programske raziskovalne opreme.

Na podlagi Sklepa Vlade Republike Slovenije z dne 30.11.2010 je Urbanističnega inštituta RS presežek prihodkov nad odhodki iz leta 2009 v višini 49.591,11€ namenil za investicijsko vzdrževanje, ki ga zaradi likvidnostnih težav v obdobju let 2009 do 2015 še ni investiral.

Celotni prihodki na zaposlenega (AOP 870/AOP 894) so v višini 50,48€ na zaposlenega.

Celotni odhodki na zaposlenega (AOP 887/AOP 894) so v višini 50,42€ na zaposlenega.

Povprečni strošek dela na zaposlenega (AOP 875/AOP 894) so v višini 31,69€ na zaposlenega.

Bistvenih odstopanj od predhodnega leta (2014) oz. finančnega načrta za leto 2015 Urbanistični inštitut RS ni imel.

Finančni učinki izvajanja nekaterih ukrepov v letu 2015 so bili naslednji:

- Za odpravo plačnih nesorazmerij je inštitut izplačal poračun plač zaposlenim skupaj z zamudnimi obrestmi v skupni višini 18.986,41€ v enkratnem znesku dne 28. 2. 2015. V skladu s sprejetim sporazumemo z MIZŠ je inštitut prejel 80% namenskih sredstev iz proračuna.
- Učinki Zakona o uravnoteženju javnih financ (ZUJF) so se odražali predvsem na področju stroškov dela, in sicer:
 - nižjih stroškov za regres za letni dopust,
 - spremembi višine regresa za prehrano,
 - znižanju osnovnih plač v skladu z zakonom o plačah,
 - znižanju premij za Kolektivno dodatno pokojninsko zavarovanje v skladu z Aneksom h Kolektivni pogodbi za negospodarsko dejavnost RS,
 - znižanju dodatkov za magisterij, doktorat in specializacijo,
 - znižanju nadomestil plač za čas odsotnosti z dela (bolniške odsotnosti),
 - znižanju dodatka za delovno dobo za ženske,
 - sprostitev napredovanj javnih uslužbencev z dnem 1.12.2015 dalje,
 - ne izplačevanje redne delovne uspešnosti,
 - 30 odstotna oprostitve prispevka za pokojninsko in invalidsko zavarovanje za zaposlene, ki so dopolnili 60 let starosti,
 - zvišanju prispevka za primer brezposelnosti (iz 0,06 na 0,30%) za javne uslužbenke, s katerimi se sklene pogodba za določen čas in
 - upokožitev v letu 2015 inštitut ni imel, napredovanja v znanstvene nazive pa je izvedel za tri zaposlene.

Presežka odhodkov nad prihodki Urbanistični inštitut RS v letu 2015 ni izkazal.

3.4 Izkaz prihodkov in odhodkov (načelo denarnega toka) s pojasnili

3.4.1 Analiza prihodkov

Celotni prihodki po načelu denarnega toka, doseženi v obdobju 1.1.2015 do 31.12.2015, so znašali 1.406.168,61€ in predstavljajo 100,44% realizacije finančnega načrta za leto 2015. Prihodki po virih financiranja so razvidni iz Tabele 3.

Tabela 3: Realizacija prihodkov iz proračuna RS za leto 2015 in 2014 po virih in namenih po načelu denarnega toka

	Prihodki glede na namen	Realizacija za leto 2014 v evrih	Realizacija za leto 2015 v evrih	Indeks realizacija 2015 / realiz. 2014
1	2	3	4	5=4/3*100
A+B+C	Prihodki - Skupaj	1.550.106,31	1.406.168,61	90,71
A.	Vir ARRS:	712.472,87	792.539,26	111,24
A1.	Infrastrukturni programi	21.305,25	21.353,42	100,23
A2.	Raziskovalni programi	236.278,50	240.433,99	101,76
A3.	Raziskovalni projekti	50.615,56	39.182,69	77,41
A3a.	Temeljni raziskovalni projekt	50.615,56	39.182,69	77,41
A3b.	Aplikativni raziskovalni projekt	0,00	0,00	-
A4.	Raziskovalna oprema	0,00	0,00	-
A5.	CRP	0,00	0,00	-
A6.	Mladi raziskovalci	0,00	0,00	-
A7.	Ustanoviteljske obveznosti	146.809,00	164.351,21	111,95
A7.	Povračila po Kolektivni pogodbi za raziskovalno dejavnost	18.276,89	25.234,58	138,07
A8.	Znanstveni tisk (monografije in druge znanstvene periodike) in sestanki	11.476,01 0,00	9.464,97 344,97	82,48 -
A9.	Tuja znanstvena literatura in baze podatkov	230,51	562,37	243,97
A10.	Sofinanciranje mednarodnih projektov	0,00	0,00	-
A11.	Ostalo – vir ARRS (bilateralni sporazum z R Kitajsko)	231,12	610,83	264,29
A11.	Ostalo – vir ARRS Osrednji infrastrukturni center	227.250,03	291.000,23	128,05
B.	Vir: MIZŠ	4.164,59	10.930,70	262,47
B1.	CRP	0,00	0,00	-
B2.	Sredstva za projekte, financirane iz sredstev strukturnih skladov	0,00	0,00	-
B3.	Investicije in investicijsko vzdrževanje	0,00	0,00	-
B4.	Ostalo – vir MIZŠ	4.164,59	10.930,70	262,47
C.	Vir: drugi viri državnega proračuna (druga ministrstva, agencije, ipd.)	0,00	1.500,00	-
C1.	CRP	0,00	0,00	-
C2.	Sredstva za projekte, financirane iz			

	sredstev strukturnih skladov	0,00	0,00	-
C3.	Investicije in investicijsko vzdrževanje	0,00	0,00	-
C4.	Ostalo – drugi viri državnega proračuna	0,00	1.500,00	-
D.	Druge naloge – trg	88.343,11	105.827,75	119,79
E.	Druge naloge – trg (mednarodni projekti)	728.484,88	494.014,70	67,80
F.	Prihodki od obresti, drugo	16.640,86	1.356,20	8,15

Vir: Izkaz prihodkov in odhodkov UI RS (načelo denarnega toka) za obdobje od 1.1.2015 do 31.12.2015.

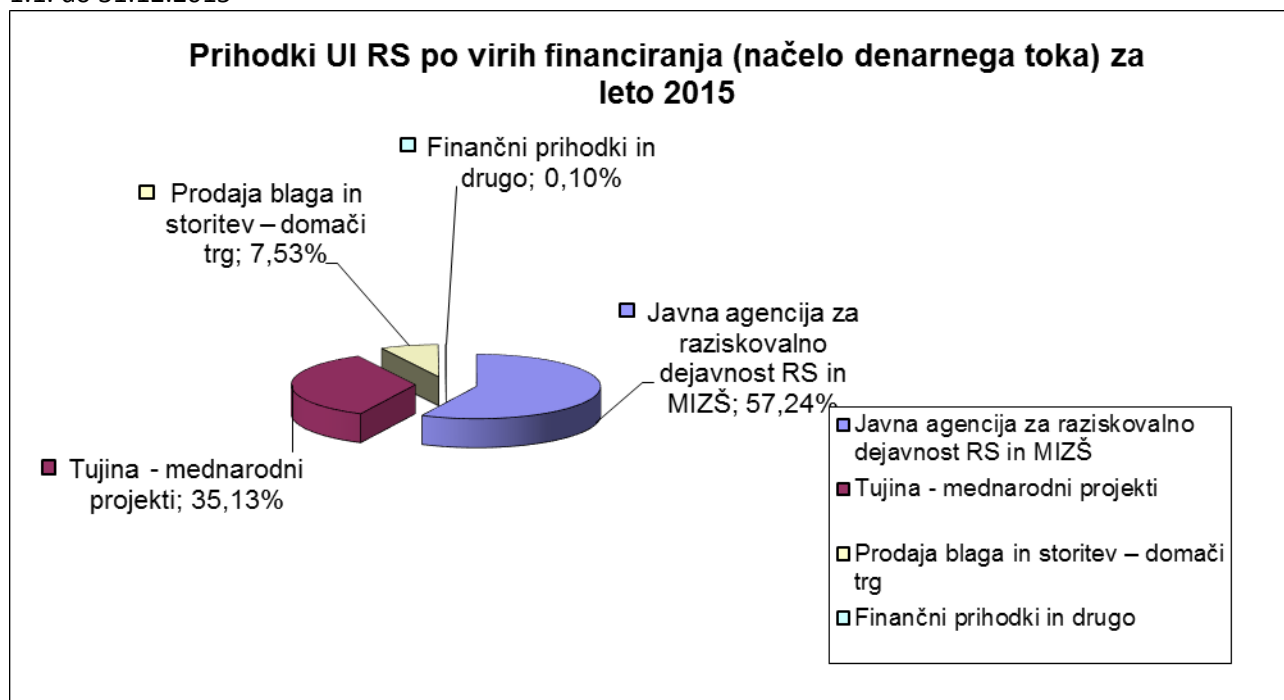
Tabela 4: Razvrstitev prihodkov UI RS po virih financiranja (načelo denarnega toka) v obdobju od 1.1. do 31.12.2015

Prihodki po financerjih	Znesek v evrih	Delež v odstotkih
Javna agencija za raziskovalno dejavnost RS	792.539,26	56,36
Ministrstvo za izobraževanje, znanost in šport, druga ministrstva (sofinanciranje mednarodnih projektov)	12.430,70	0,88
Tujina (mednarodni projekti, sofinanciranje)	494.014,70	35,13
Prodaja blaga in storitev – domači trg	105.827,75	7,53
Finančni prihodki in drugi prihodki	1.356,20	0,10
Skupaj prihodki	1.406.168,61	100,00

Vir: Izkaz prihodkov in odhodkov Urbanističnega inštituta RS (načelu denarnega toka) za obdobje od 1.1.2015 do 31.12.2015.

Prihodki po načelu denarnega toka za financiranje dejavnosti poslovanja inštituta s strani Javne agencije za raziskovalno dejavnost RS v obdobju od 1.1. do 31.12.2015 so bili v višini 792.539,26€, prihodki s strani Ministrstva za izobraževanje, znanost in šport v višini 10.930,70€, prihodki s strani Ministrstva za kulturo za sofinanciranje mednarodnega projekta Ucities v višini 1.500,00€, prihodki iz tujega trga za izvajanje mednarodnih projektov v višini 494.014,70€ in prihodki iz domačega in tujega trga v višini 105.827,75€. Finančni prihodki iz naslova prejetih obresti za vezani depozit pri Deželni banki Slovenije d. d. so bili v višini 1,88€ ter drugi nedavčni prihodki v višini 1.354,32€ iz naslova vračila akontativnega plačila davka od dohodka pravnih oseb za leto 2014.

Grafikon 3: Razvrstitev prihodkov UI RS po virih financiranja (načelo denarnega toka) v obdobju od 1.1. do 31.12.2015



Vir: Izkaz prihodkov in odhodkov UI RS (načelo denarnega tok) za obdobje od 1.1.2015 do 31.12.2015.

Prihodki po načelu denarnega toka iz poslovanja za izvajanje **javne službe** so iz naslova proračunskih sredstev Agencije za raziskovalno dejavnost RS, Ministrstva za izobraževanje, znanost in šport, sredstev iz mednarodnih projektov in prejetih obresti na podračunu pri Upravi za javna plačila RS in so znašali v obdobju od 1.1. do 31.12.2015 skupaj v višini 1.298.984,66€ in predstavljajo 92,37% celotnih prihodkov, prihodki iz naslova **prodaje blaga in storitev na trgu** v obdobju od 1.1. do 31.12.2015 so znašali 105.827,75€ in predstavljajo 7,53% celotnih prihodkov, **drugi finančni prihodki** od vezave depozitnih sredstev so znašali 1,88€ in predstavljajo 0,0% celotnih prihodkov in **drugi nedavčni prihodki** so znašali 1.354,32€ in predstavljajo 0,10% celotnih prihodkov.

Prejeta sredstva iz EU so bila v letu 2015 realizirana v višini 494.014,70€ in so bila za 32,19% nižja kot v letu 2014 in za 13,07% nižja kot so bila načrtovana za leto 2015.

3.4.2 Analiza odhodkov

Celotni odhodki po načelu denarnega toka, doseženi v obdobju od 1.1. do 31.12.2015, so znašali 1.344.247,06€ in predstavljajo 96,09% realizacije finančnega načrta za leto 2015.

Po glavnih postavkah so bili odhodki poslovanja naslednji:

7. ODHODKI ZA BLAGO IN STORITVE so v obdobju od 1.1. do 31.12.2015 znašali 465.885,77€ in predstavljajo 93,96% realizacije finančnega načrta za leto 2015. Njihov delež v skupnih odhodkih znaša 34,67%.

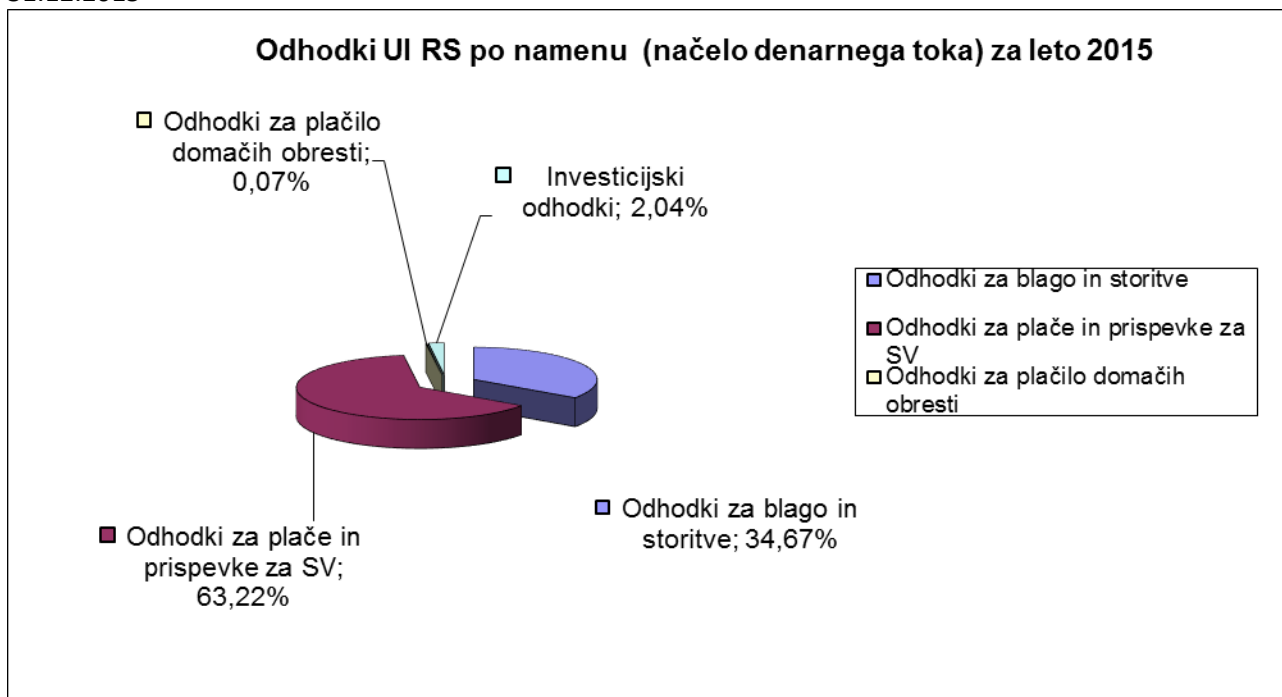
8. ODHODKI ZA PLAČE IN PRISPEVKE ZA SOCIALNO VARNOST so v obdobju od 1.1. do 31.12.2015 znašali 849.839,48€ in predstavljajo 98,76% realizacije finančnega načrta za leto 2015. Njihov delež v celotnih odhodkih znaša 63,22%.

9. **ODHODKI ZA PLAČILO DOMAČIH OBRESTI** so v obdobju od 1.1. do 31.12.2015 znašali 984,19€ in predstavljajo 89,47% realizacije finančnega načrta za leto 2015. Njihov delež v celotnih odhodkih znaša 0,07%.

10. **INVESTICIJSKI ODHODKI** so v obdobju od 1.1. do 31.12.2015 znašali 27.537,62€ in predstavljajo 66,36% realizacijo finančnega načrta za leto 2015. Njihov delež v celotnih odhodkih znaša 2,04%.

11. **PRESEŽEK PRIHODKOV NAD ODHODKI** v obdobju od 1.1. do 31.12.2015 znaša 61.921,55€ in predstavlja 6.192,15% realizacije finančnega načrta za leto 2015.

Grafikon 4: Razvrstitev odhodkov UI RS po namenu (načelo denarnega toka) v obdobju od 1.1. do 31.12.2015



Vir: Izkaz prihodkov in odhodkov UI RS (načelo denarnega toka) za obdobje od 1.1.2015 do 31.12.2015.

Odhodki po načelu denarnega toka iz poslovanja za izvajanje **javne službe** v obdobju od 1.1. do 31.12.2015 so znašali 1.298.985,06€ in predstavljajo 96,63% celotnih odhodkov, odhodki iz naslova **prodaje blaga in storitev na trgu** so znašali 45.262,00€ in predstavljajo 3,37% v celotnih odhodkih.

3.5 Izkaz računa finančnih terjatev in naložb

Izkaz računa finančnih terjatev in naložb izkazuje razliko med prejetimi vračili danih posojil in prodajo kapitalskih deležev ter med danimi posojili in povečanjem kapitalskih deležev.

V izkazu računa finančnih terjatev in naložb inštitut ne izkazuje vrednosti.

3.6 Izkaz računa financiranja

Za premostitev likvidnostnih težav je imel Urbanistični inštitut RS, na podlagi pridobljenega soglasja Ministrstva za finance, odobren kratkoročni revolving kredit pri Deželni banki Slovenije d. d. v okvirni višini 50.000€ za obdobje enega leta. V obdobju od 1.1. do 31.12.2015 inštitut ni črpal kratkoročnega revolving kredita in na dan 31.12.2015 ne izkazuje kratkoročne zadolženosti.

V izkazu računa financiranja inštitut izkazuje povečanje sredstev na računih v višini 61.921,55€.

3.7 Elementi za določitev dovoljenega obsega sredstev za delovno uspešnost iz naslova prodaje blaga in storitev na trgu

Z Uredbo o delovni uspešnosti iz naslova prodaje blaga in storitev na trgu (Uradni list RS, št. 97/09 in 41/12) je zakonodajalec določil, da je sestavni del letnega poročila obrazec Elementi za določitev dovoljenega obsega sredstev za delovno uspešnost iz naslova prodaje blaga in storitev na trgu.

Inštitut je v skladu z potrjenim obrazcem Elementi za določitev dovoljenega obsega sredstev za delovno uspešnost iz naslova prodaje blaga in storitev na trgu za leto 2015 izplačal obseg sredstev v višini 2.038,83€, razliko do dovoljenega obsega sredstev za plačilo delovne uspešnosti iz naslova prodaje blaga in storitev na trgu v višini 1.775€ pa inštitut načrtuje izplačati v letu 2016 iz tekočih sredstev.

V obrazcu za leto 2016 je inštitut izkazal 1.575,93€ presežka prihodkov nad odhodki na tržnem delu poslovanja. Ministrstvo za izobraževanje, znanost in šport je v Pravilniku o določitvi obsega sredstev za delovno uspešnost iz naslova prodaje blaga in storitev na trgu v javnih zavodih iz pristojnosti Ministrstva za šolstvo in šport (Uradni list RS, št. 20/13 z dne 8.3.2013) določil zgornji obseg sredstev, ki znaša največ 50% dosežene razlike med prihodki in odhodki preteklega leta od prodaje blaga in storitev na trgu.

Dovoljen obseg sredstev za izplačilo delovne uspešnosti v letu 2016 je 50% doseženega presežka prihodkov nad dohodki na tržnem delu poslovanja, in sicer v višini 787,97€. Akontativno uspešnosti iz navedenega naslova inštitut ni izplačal, zato v letu 2016 načrtuje izplačilo 787,97€ delovne uspešnosti iz naslova prodaje blaga in storitev na trgu, če bo rezultat poslovanja za leto 2016 to dopuščal.

3.8 Drugo

Letno poročilo inštituta predstavlja ter razčlenjuje vse pomembnejše statistične, računovodske in druge podatke o poslovanju inštituta.

Iz podatkov in izkazov računovodskega poročila je razvidno, da je inštitut poslovno leto 2015 sklenil z izravnanimi prihodki in odhodki pri izvajanju javne službe kot to zahteva veljavni zakon. Na tržnem delu poslovanja pa je izkazal presežek prihodkov nad odhodki v višini 1.575,93€.

Vse zakonske in druge obveznosti je inštitut izpolnjeval nemoteno, saj je vse leto posloval likvidno.

Uspešnost poslovanja inštituta v preteklem letu kažejo tudi podatki poslovnega dela tega poročila, ki vsebuje tudi poročilo o doseženih ciljih in rezultatih.

Dosežen bruto dohodek Urbanističnega inštituta RS v letu 2015 po načelu poslovnega dogodka je naslednji:

	v evrih
I. Prihodki	1.362.948,53
II. Odhodki	1.361.285,04
III. Bruto dohodek	1.663,49
IV. Davek od dohodka pravnih oseb za leto 2015	87,56
V. Skupaj presežek prihodkov nad odhodki za leto 2015	1.575,93
VI. Razporejeni presežek za nakup raziskovalne opreme	1.575,93
VII. Nerazporejen presežek prihodkov nad odhodki za leto 2015	0,00

3.9 Predlog razporeditve ugotovljenega poslovnega izida – presežka prihodkov nad odhodki za leto 2015 (vloga za soglasje)

Direktor inštituta predlaga, da se presežek prihodkov nad odhodki Urbanističnega inštituta Republike Slovenije za leto 2015 v višini 1.575,93€ razporedi za nakup strojne in programske raziskovalne opreme.

Ljubljana, dne 16. 2. 2016

direktor UI RS

dr. Igor Bizjak



Priloge:

- Računovodski izkazi za leto 2015 (excelove datoteke).
- Izjava o oceni notranjega nadzora javnih financ Urbanističnega inštituta RS za leto 2015.
- Obrazec Elementi za določitev dovoljenega obsega sredstev za delovno uspešnost iz naslova prodaje blaga in storitev na trgu za leto 2016.
- Obrazec št. 1: Načrt pridobivanja nepremičnega premoženja

IME UPORABNIKA:

UI RS

SEDEŽ UPORABNIKA:

Trnovski pristan 002, 1000 Ljubljana

ŠIFRA UPORABNIKA*: 34789

ŠIFRA DEJAVNOSTI: 72.200

MATIČNA ŠTEVILKA: 5051703000

IZKAZ PRIHODKOV IN ODHODKOV DOLOČENIH UPORABNIKOV PO VRSTAH DEJAVNOSTI

od 1.1. do 31.12.2015

(v eurih, brez centov)

ČLENITEV PODSKUPIN KONTOV	NAZIV PODSKUPINE KONTOV	Oznaka za AOP	ZNESEK	
			Prihodki in odhodki za izvajanje javne službe	Prihodki in odhodki od prodaje blaga in storitev na trgu
1	2	3	4	5
	A) PRIHODKI OD POSLOVANJA (661+662-663+664)	660	1.257.366	105.390
760	PRIHODKI OD PRODAJE PROIZVODOV IN STORITEV	661	1.257.366	0
	POVEČANJE VREDNOSTI ZALOG PROIZVODOV IN NEDOKONČANE PROIZVODNJE	662	0	0
	ZMANJŠANJE VREDNOSTI ZALOG PROIZVODOV IN NEDOKONČANE PROIZVODNJE	663	0	0
761	PRIHODKI OD PRODAJE BLAGA IN MATERIALA	664	0	105.390
762	B) FINANČNI PRIHODKI	665	0	2
763	C) DRUGI PRIHODKI	666	0	190
	Č) PREVREDNOTOVALNI POSLOVNI PRIHODKI (668+669)	667	0	0
del 764	PRIHODKI OD PRODAJE OSNOVNIH SREDSTEV	668	0	0
del 764	DRUGI PREVREDNOTOVALNI POSLOVNI PRIHODKI	669	0	0
	D) CELOTNI PRIHODKI (660+665+666+667)	670	1.257.366	105.582
	E) STROŠKI BLAGA, MATERIALA IN STORITEV (672+673+674)	671	442.421	37.425
del 466	NABAVNA VREDNOST PRODAJNEGA MATERIALA IN BLAGA	672	0	0
460	STROŠKI MATERIALA	673	51.988	4.368
461	STROŠKI STORITEV	674	390.433	33.057
	F) STROŠKI DELA (676+677+678)	675	789.277	66.307
del 464	PLAČE IN NADOMESTILA PLAČ	676	648.129	54.450
del 464	PRISPEVKI ZA SOCIALNO VARNOST DELODAJALCEV	677	102.326	8.596
del 464	DRUGI STROŠKI DELA	678	38.822	3.261
462	G) AMORTIZACIJA	679	20.930	0
463	H) REZERVACIJE	680	0	0
465,00	J) DRUGI STROŠKI	681	543	46
467	K) FINANČNI ODHODKI	682	321	27
468	L) DRUGI ODHODKI	683	100	8
	M) PREVREDNOTOVALNI POSLOVNI ODHODKI(685+686)	684	3.774	106
del 469	ODHODKI OD PRODAJE OSNOVNIH SREDSTEV	685	0	0
del 469	OSTALI PREVREDNOTOVALNI POSLOVNI ODHODKI	686	3.774	106
	N) CELOTNI ODHODKI(671+675+679+680+681+682+683+684)	687	1.257.366	103.919
	O) PRESEŽEK PRIHODKOV (670-687)	688	0	1.663
	P) PRESEŽEK ODHODKOV (687-670)	689	0	0
del 80	Davek od dohodka pravnih oseb	690	0	87
del 80	Presežek prihodkov obračunskega obdobja z upoštevanjem davka od dohodka (688-690)	691	0	1.576
del 80	Presežek odhodkov obračunskega obdobja z upoštevanjem davka od dohodka (689+690) oz. (690-688)	692	0	0
	Presežek prihodkov iz prejšnjih let , namenjen pokritju odhodkov obračunskega obdobja	693	0	0

Obrazec je pripravljen na podlagi 28. člena Zakona o računovodstvu (Uradni list RS, št. 23/99), PRILOGA 3/B pravilnika o sestavljanju letnih poročil za proračun, proračunske uporabnike in druge osebe javnega prava.

* Podatek šifra uporabnika je obvezen podatek za vse tiste, ki so navedeni v pravilniku o določitvi neposrednih in posrednih uporabnikov državnega in občinskih proračunov (štiri mestna šifra proračunskega uporabnika + kontrolna številka).

IME UPORABNIKA:

ŠIFRA UPORABNIKA*: 34789

UI RS

SEDEŽ UPORABNIKA:

ŠIFRA DEJAVNOSTI: 72.200

Trnovski pristan 002, 1000 Ljubljana

MATIČNA ŠTEVILKA: 5051703000

IZKAZ RAČUNA FINANCIRANJA DOLOČENIH UPORABNIKOV

od 1.1. do 31.12.2015

(v eurih, brez centov)

ČLENITEV KONTOV	NAZIV KONTA	Oznaka za AOP	ZNESEK	
			Teškoče leto	Predhodno leto
1	2	3	4	5
50	VII. ZADOLŽEVANJE (551+559)	550	0	30.000
500	Domače zadolževanje (552+553+554+555+556+557+558)	551	0	30.000
5001	Najeti krediti pri poslovnih bankah	552	0	30.000
5002	Najeti krediti pri drugih finančnih institucijah	553	0	0
del 5003	Najeti krediti pri državnem proračunu	554	0	0
del 5003	Najeti krediti pri proračunih lokalnih skupnosti	555	0	0
del 5003	Najeti krediti pri skladih socialnega zavarovanja	556	0	0
del 5003	Najeti krediti pri drugih javnih skladih	557	0	0
del 5003	Najeti krediti pri drugih domačih kreditodajalcih	558	0	0
501	Zadolževanje v tujini	559	0	0
55	VIII. ODPLAČILA DOLGA (561+569)	560	0	70.000
550	Odplačila domačega dolga (562+563+564+565+566+567+568)	561	0	70.000
5501	Odplačila kreditov poslovnim bankam	562	0	70.000
5502	Odplačila kreditov drugim finančnim institucijam	563	0	0
del 5503	Odplačila kreditov državnemu proračunu	564	0	0
del 5503	Odplačila kreditov proračunom lokalnih skupnosti	565	0	0
del 5503	Odplačila kreditov skladom socialnega zavarovanja	566	0	0
del 5503	Odplačila kreditov drugim javnim skladom	567	0	0
del 5503	Odplačila kreditov drugim domačim kreditodajalcem	568	0	0
551	Odplačila dolga v tujino	569	0	0
	IX/1 NETO ZADOLŽEVANJE (550-560)	570	0	0
	IX/2 NETO ODPLAČILO DOLGA (560-550)	571	0	40.000
	X/1 POVEČANJE SREDSTEV NA RAČUNIH (485+524+570)-(486+525+571)	572	61.922	184.293
	X/2 ZMANJŠANJE SREDSTEV NA RAČUNIH (486+525+571)-(485+524+570)	573	0	0

Obrazec je pripravljen na podlagi 28. člena Zakona o računovodstvu (Uradni list RS, št. 23/99), PRILOGA 3/A-2 pravilnika o sestavljanju letnih poročil za proračun, proračunske uporabnike in druge osebe javnega prava.

* Podatek šifra uporabnika je obvezen podatek za vse tiste, ki so navedeni v pravilniku o določitvi neposrednih in posrednih uporabnikov državnega in občinskih proračunov (štiri mestna šifra proračunskega uporabnika + kontrolna številka).

IME UPORABNIKA:

ŠIFRA UPORABNIKA*: 34789

UI RS

SEDEŽ UPORABNIKA:

ŠIFRA DEJAVNOSTI: 72.200

Trnovski pristan 002, 1000 Ljubljana

MATIČNA ŠTEVILKA: 5051703000

IZKAZ RAČUNA FINANČNIH TERJATEV IN NALOŽB DOLOČENIH UPORABNIKOV

od 1.1. do 31.12.2015

(v eurih, brez centov)

ČLENITEV KONTOV	NAZIV KONTA	Oznaka za AOP	ZNESEK	
			Tekoče leto	Predhodno leto
1	2	3	4	5
750	IV. PREJETA VRAČILA DANIH POSOJIL (501+502+503+504+505+506 +507+508+509+510+511)	500	0	0
7500	Prejeta vračila danih posojil od posameznikov in zasebnikov	501	0	0
7501	Prejeta vračila danih posojil od javnih skladov	502	0	0
7502	Prejeta vračila danih posojil od javnih podjetij in družb, ki so v lasti države ali občin	503	0	0
7503	Prejeta vračila danih posojil od finančnih institucij	504	0	0
7504	Prejeta vračila danih posojil od privatnih podjetij	505	0	0
7505	Prejeta vračila danih posojil od občin	506	0	0
7506	Prejeta vračila danih posojil-iz tujine	507	0	0
7507	Prejeta vračila danih posojil-državnemu proračunu	508	0	0
7508	Prejeta vračila danih posojil od javnih agencij	509	0	0
7509	Prejeta vračila plačanih poroštev	510	0	0
751	Prodaja kapitalskih deležev	511	0	0
440	V. DANA POSOJILA (513+514+515+516 +517 +518+519+520+521+522+523)	512	0	0
4400	Dana posojila posameznikom in zasebnikom	513	0	0
4401	Dana posojila javnim skladom	514	0	0
4402	Dana posojila javnim podjetjem in družbam, ki so v lasti države ali občin	515	0	0
4403	Dana posojila finančnim institucijam	516	0	0
4404	Dana posojila privatnim podjetjem	517	0	0
4405	Dana posojila občinam	518	0	0
4406	Dana posojila v tujino	519	0	0
4407	Dana posojila državnemu proračunu	520	0	0
4408	Dana posojila javnim agencijam	521	0	0
4409	Plačila zapadlih poroštev	522	0	0
441	Povečanje kapitalskih deležev in naložb	523	0	0
	VI/1 PREJETA MINUS DANA POSOJILA (500-512)	524	0	0
	VI/2 DANA MINUS PREJETA POSOJILA (512-500)	525	0	0

Obrazec je pripravljen na podlagi 28. člena Zakona o računovodstvu (Uradni list RS, št. 23/99), PRILOGA 3/A-1 pravilnika o sestavljanju letnih poročil za proračun, proračunske uporabnike in druge osebe javnega prava.

* Podatek šifra uporabnika je obvezen podatek za vse tiste, ki so navedeni v pravilniku o določitvi neposrednih in posrednih uporabnikov državnega in občinskih proračunov (štiri mestna šifra proračunskega uporabnika + kontrolna številka).



IME UPORABNIKA:

ŠIFRA UPORABNIKA*: 34789

UI RS

SEDEŽ UPORABNIKA:

ŠIFRA DEJAVNOSTI: 72.200

Trnovski pristan 002, 1000 Ljubljana

MATIČNA ŠTEVILKA: 5051703000

IZKAZ PRIHODKOV IN ODHODKOV DOLOČENIH UPORABNIKOV PO NAČELU DENARNEGA TOKA

od 1.1. do 31.12.2015

(v eurih, brez centov)

ČLENITEV KONTOV	NAZIV KONTA	Oznaka za AOP	ZNESEK	
			Tekoče leto	Predhodno leto
1	2	3	4	5
	I. SKUPAJ PRIHODKI (402+431)	401	1.406.169	1.550.106
	1. PRIHODKI ZA IZVAJANJE JAVNE SLUŽBE (403+420)	402	1.298.985	1.445.190
	A. Prihodki iz sredstev javnih financ (404+407+410+413+418+419)	403	804.970	716.637
	a. Prejeta sredstva iz državnega proračuna (405+406)	404	804.970	716.637
del 7400	Prejeta sredstva iz državnega proračuna za tekočo porabo	405	804.970	716.637
del 7400	Prejeta sredstva iz državnega proračuna za investicije	406	0	0
	b. Prejeta sredstva iz občinskih proračunov (408+409)	407	0	0
del 7401	Prejeta sredstva iz občinskih proračunov za tekočo porabo	408	0	0
del 7401	Prejeta sredstva iz občinskih proračunov za investicije	409	0	0
	c. Prejeta sredstva iz skladov socialnega zavarovanja (411+412)	410	0	0
del 7402	Prejeta sredstva iz skladov socialnega zavarovanja za tekočo porabo	411	0	0
del 7402	Prejeta sredstva iz skladov socialnega zavarovanja za investicije	412	0	0
	d. Prejeta sredstva iz javnih skladov in agencij (414+415+416+417)	413	0	0
del 7403	Prejeta sredstva iz javnih skladov za tekočo porabo	414	0	0
del 7403	Prejeta sredstva iz javnih skladov za investicije	415	0	0
del 7404	Prejeta sredstva iz javnih agencij za tekočo porabo	416	0	0
del 7404	Prejeta sredstva iz javnih agencij za investicije	417	0	0
del 740	e. Prejeta sredstva iz proračunov iz naslova tujih donacij	418	0	0
741	f. Prejeta sredstva iz državnega proračuna iz sredstev proračuna Evropske unije	419	0	0
	B) Drugi prihodki za izvajanje dejavnosti javne službe (421+422+423+424+425+426+427+428+429+430)	420	494.015	728.553
del 7130	Prihodki od prodaje blaga in storitev iz naslova izvajanja javne službe	421	0	0
del 7102	Prejete obresti	422	0	68
del 7100	Prihodki od udeležbe na dobičku in dividend ter presežkov prihodkov nad odhodki	423	0	0
del 7141	Drugi tekoči prihodki iz naslova izvajanja javne službe	424	0	0
72	Kapitalski prihodki	425	0	0
730	Prejete donacije iz domačih virov	426	0	0
731	Prejete donacije iz tujine	427	0	0
732	Donacije za odpravo posledic naravnih nesreč	428	0	0
786	Ostala prejeta sredstva iz proračuna Evropske unije	429	0	0
787	Prejeta sredstva od drugih evropskih institucij	430	494.015	728.485
	2. PRIHODKI OD PRODAJE BLAGA IN STORITEV NA TRGU (432+433+434+435+436)	431	107.184	104.916
del 7130	Prihodki od prodaje blaga in storitev na trgu	432	105.828	88.343
del 7102	Prejete obresti	433	2	0
del 7103	Prihodki od najemnin, zakupnin in drugi prihodki od premoženja	434	0	0
del 7100	Prihodki od udeležbe na dobičku in dividend ter presežkov prihodkov nad odhodki	435	0	0
del 7141	Drugi tekoči prihodki, ki ne izhajajo iz izvajanja javne službe	436	1.354	16.573
	II. SKUPAJ ODHODKI (438+481)	437	1.344.247	1.325.813
	1. ODHODKI ZA IZVAJANJE JAVNE SLUŽBE (439+447+453+464+465+466+467+468+469+470)	438	1.298.985	1.237.094
	A. Plače in drugi izdatki zaposlenim (440+441+442+443+444+445+446)	439	700.803	667.312
del 4000	Plače in dodatki	440	663.066	624.628
del 4001	Regres za letni dopust	441	6.233	6.155
del 4002	Povračila in nadomestila	442	29.585	30.982
del 4003	Sredstva za delovno uspešnost	443	0	3.747
del 4004	Sredstva za nadurno delo	444	0	198
del 4005	Plače za delo nerezidentov po pogodbi	445	0	0
del 4009	Drugi izdatki zaposlenim	446	1.919	1.602
	B. Prispevki delodajalcev za socialno varnost (448+449+450+451+452)	447	107.706	98.979

(v eurih, brez centov)

ČLENITEV KONTOV	NAZIV KONTA	Oznaka za AOP	ZNESEK	
			Tekoče leto	Predhodno leto
del 4010	Prispevek za pokojninsko in invalidsko zavarovanje	448	58.468	50.862
del 4011	Prispevek za zdravstveno zavarovanje	449	47.044	44.518
del 4012	Prispevek za zaposlovanje	450	278	419
del 4013	Prispevek za starševsko varstvo	451	494	628
del 4015	Premije kolektivnega dodatnega pokojninskega zavarovanja, na podlagi ZKDPZJU	452	1.422	2.552
	C. Izdatki za blago in storitve za izvajanje javne službe (454+455+456+457+458+459+460+461+462+463)	453	461.954	461.999
del 4020	Pisarniški in splošni material in storitve	454	168.682	186.181
del 4021	Posebni material in storitve	455	26.234	16.646
del 4022	Energija, voda, komunalne storitve in komunikacije	456	34.937	30.350
del 4023	Prevozni stroški in storitve	457	0	0
del 4024	Izdatki za službena potovanja	458	64.931	80.703
del 4025	Tekoče vzdrževanje	459	32.883	35.156
del 4026	Poslovne najemnine in zakupnine	460	51.200	41.965
del 4027	Kazni in odškodnine	461	0	0
del 4028	Davek na izplačane plače	462	0	0
del 4029	Drugi operativni odhodki	463	83.087	70.998
403	D. Plačila domačih obresti	464	984	1.135
404	E. Plačila tujih obresti	465	0	0
410	F. Subvencije	466	0	0
411	G. Transferi posameznikom in gospodinjstvom	467	0	0
412	H. Transferi neprofitnim organizacijam in ustanovam	468	0	0
413	I. Drugi tekoči domači transferji	469	0	0
	J. Investicijski odhodki (471+472+473+474+475+476+477+ 478+479+480)	470	27.538	7.669
4200	Nakup zgradb in prostorov	471	0	0
4201	Nakup prevoznih sredstev	472	0	0
4202	Nakup opreme	473	8.425	4.841
4203	Nakup drugih osnovnih sredstev	474	4.595	2.828
4204	Novogradnja, rekonstrukcija in adaptacije	475	0	0
4205	Investicijsko vzdrževanje in obnove	476	5.469	0
4206	Nakup zemljišč in naravnih bogastev	477	0	0
4207	Nakup nematerialnega premoženja	478	9.049	0
4208	Študije o izvedljivosti projektov, projektna dokumentacija, nadzor, investicijski inženiring	479	0	0
4209	Nakup blagovnih rezerv in intervencijskih zalog	480	0	0
	2. ODHODKI IZ NASLOVA PRODAJE BLAGA IN STORITEV NA TRGU (482+483+484)	481	45.262	88.719
del 400	A. Plače in drugi izdatki zaposlenim iz naslova prodaje blaga in storitev na trgu	482	35.599	48.458
del 401	B. Prispevki delodajalcev za socialno varnost iz naslova prodaje blaga in storitev na trgu	483	5.731	7.187
del 402	C. Izdatki za blago in storitve iz naslova prodaje blaga in storitev na trgu	484	3.932	33.074
	III/1 PRESEŽEK PRIHODKOV NAD ODHODKI (401-437)	485	61.922	224.293
	III/2 PRESEŽEK ODHODKOV NAD PRIHODKI (437-401)	486	0	0

Obrazec je pripravljen na podlagi 28. člena Zakona o računovodstvu (Uradni list RS, št. 23/99), PRILOGA 3/A pravilnika o sestavljanju letnih poročil za proračun, proračunske uporabnike in druge osebe javnega prava.

* Podatek šifra uporabnika je obvezen podatek za vse tiste, ki so navedeni v pravilniku o določitvi neposrednih in posrednih uporabnikov državnega in občinskih proračunov (štiri mestna šifra proračunskega uporabnika + kontrolna številka).

IME UPORABNIKA:

ŠIFRA UPORABNIKA*: 34789

UI RS

SEDEŽ UPORABNIKA:

ŠIFRA DEJAVNOSTI: 72.200

Trnovski pristan 002, 1000 Ljubljana

MATIČNA ŠTEVILKA: 5051703000

IZKAZ PRIHODKOV IN ODHODKOV - DOLOČENIH UPORABNIKOV

od 1.1. do 31.12.2015

(v eurih, brez centov)

ČLENITEV PODSKUPIN KONTOV	NAZIV PODSKUPINE KONTOV	Oznaka za AOP	ZNESEK	
			Tekoče leto	Predhodno leto
1	2	3	4	5
	A) PRIHODKI OD POSLOVANJA (861+862-863+864)	860	1.362.756	1.337.408
760	PRIHODKI OD PRODAJE PROIZVODOV IN STORITEV	861	1.257.366	1.257.558
	POVEČANJE VREDNOSTI ZALOG PROIZVODOV IN NEDOKONČANE PROIZVODNJE	862	0	0
	ZMANJŠANJE VREDNOSTI ZALOG PROIZVODOV IN NEDOKONČANE PROIZVODNJE	863	0	0
761	PRIHODKI OD PRODAJE BLAGA IN MATERIALA	864	105.390	79.850
762	B) FINANČNI PRIHODKI	865	2	67
763	C) DRUGI PRIHODKI	866	190	292
	Č) PREVREDNOTOVALNI POSLOVNI PRIHODKI (868+869)	867	0	0
del 764	PRIHODKI OD PRODAJE OSNOVNIH SREDSTEV	868	0	0
del 764	DRUGI PREVREDNOTOVALNI POSLOVNI PRIHODKI	869	0	0
	D) CELOTNI PRIHODKI (860+865+866+867)	870	1.362.948	1.337.767
	E) STROŠKI BLAGA, MATERIALA IN STORITEV (872+873+874)	871	479.846	502.266
del 466	NABAVNA VREDNOST PRODANEGA MATERIALA IN BLAGA	872	0	0
460	STROŠKI MATERIALA	873	56.356	46.315
461	STROŠKI STORITEV	874	423.490	455.951
	F) STROŠKI DELA (876+877+878)	875	855.584	808.136
del 464	PLAČE IN NADOMESTILA PLAČ	876	702.579	662.061
del 464	PRISPEVKI ZA SOCIALNO VARNOST DELODAJALCEV	877	110.922	104.722
del 464	DRUGI STROŠKI DELA	878	42.083	41.353
462	G) AMORTIZACIJA	879	20.930	18.431
463	H) REZERVACIJE	880	0	0
465,00	J) DRUGI STROŠKI	881	589	344
467	K) FINANČNI ODHODKI	882	348	946
468	L) DRUGI ODHODKI	883	108	16
	M) PREVREDNOTOVALNI POSLOVNI ODHODKI(885+886)	884	3.880	0
del 469	ODHODKI OD PRODAJE OSNOVNIH SREDSTEV	885	0	0
del 469	OSTALI PREVREDNOTOVALNI POSLOVNI ODHODKI	886	3.880	0
	N) CELOTNI ODHODKI(871+875+879+880+881+882+883+884)	887	1.361.285	1.330.139
	O) PRESEŽEK PRIHODKOV (870-887)	888	1.663	7.628
	P) PRESEŽEK ODHODKOV (887-870)	889	0	0
del 80	Davek od dohodka pravnih oseb	890	87	0
del 80	Presežek prihodkov obračunskega obdobja z upoštevanjem davka od dohodka (888-890)	891	1.576	7.628
del 80	Presežek odhodkov obračunskega obdobja z upoštevanjem davka od dohodka (889+890) oz. (890-888)	892	0	0
	Presežek prihodkov iz prejšnjih let, namenjen pokritju odhodkov obračunskega obdobja	893	0	0
	Povprečno število zaposlenih na podlagi delovnih ur v obračunskem obdobju (celo število)	894	27	27
	Število mesecev poslovanja	895	12	12

Obrazec je pripravljen na podlagi 28. člena Zakona o računovodstvu (Uradni list RS, št. 23/99), PRILOGA 3 pravilnika o sestavljanju letnih poročil za proračun, proračunske uporabnike in druge osebe javnega prava.

* Podatek šifra uporabnika je obvezen podatek za vse tiste, ki so navedeni v pravilniku o določitvi neposrednih in posrednih uporabnikov državnega in občinskih proračunov (štiri mestna šifra proračunskega uporabnika + kontrolna številka).



VRSTA NALOŽB OZIROMA POSOJIL	Oznaka za AOP	Z N E S E K									
		Znesek naložb in danih posojil (1.1.)	Znesek popravkov naložb in danih posojil (1.1.)	Znesek povečanja naložb in danih posojil	Znesek povečanj popravkov naložb in danih posojil	Znesek zmanjšanja naložb in danih posojil	Znesek zmanjšanja popravkov naložb in danih posojil	Znesek naložb in danih posojil (31.12.)	Znesek popravkov naložb in danih posojil (31.12.)	Knjigovodska vrednost naložb in danih posojil (31.12.)	Znesek odpisanih naložb in danih posojil
1	2	3	4	5	6	7	8	9 (3+5-7)	10 (4+6-8)	11 (9-10)	12
II. Dolgoročno dana posojila in depoziti (820+829+832+835)	819	0	0	0	0	0	0	0	0	0	0
A. Dolgoročno dana posojila (821+822+823+824+825+826+827+828)	820	0	0	0	0	0	0	0	0	0	0
1. Dolgoročno dana posojila posameznikom	821	0	0	0	0	0	0	0	0	0	0
2. Dolgoročno dana posojila javnim skladom	822	0	0	0	0	0	0	0	0	0	0
3. Dolgoročno dana posojila javnim podjetjem	823	0	0	0	0	0	0	0	0	0	0
4. Dolgoročno dana posojila finančnim institucijam	824	0	0	0	0	0	0	0	0	0	0
5. Dolgoročno dana posojila privatnim podjetjem	825	0	0	0	0	0	0	0	0	0	0
6. Dolgoročno dana posojila drugim ravnem države	826	0	0	0	0	0	0	0	0	0	0
7. Dolgoročno dana posojila državnemu proračunu	827	0	0	0	0	0	0	0	0	0	0
8. Druga dolgoročno dana posojila v tujino	828	0	0	0	0	0	0	0	0	0	0
B. Dolgoročno dana posojila z odkupom vrednostnih papirjev (830+831)	829	0	0	0	0	0	0	0	0	0	0
1. Domačih vrednostnih papirjev	830	0	0	0	0	0	0	0	0	0	0
2. Tujih vrednostnih papirjev	831	0	0	0	0	0	0	0	0	0	0
C. Dolgoročno dani depoziti (833+834)	832	0	0	0	0	0	0	0	0	0	0
1. Dolgoročno dani depoziti poslovnim bankam	833	0	0	0	0	0	0	0	0	0	0
2. Drugi dolgoročno dani depoziti	834	0	0	0	0	0	0	0	0	0	0
D. Druga dolgoročno dana posojila	835	0	0	0	0	0	0	0	0	0	0
III. Skupaj (800+819)	836	0	0	0	0	0	0	0	0	0	0

Obrazec je pripravljen na podlagi 28. člena Zakona o računovodstvu (Uradni list RS, št. 23/99), PRILOGA 1/B pravilnika o sestavljanju letnih poročil za proračun, proračunske uporabnike in druge osebe javnega prava.

* Podatek šifra uporabnika je obvezen podatek za vse tiste, ki so navedeni v pravilniku o določitvi neposrednih in posrednih uporabnikov državnega in občinskih proračunov (štiri mestna šifra proračunskega uporabnika + kontrolna številka).

NAZIV	Oznaka za AOP	Z N E S E K									
		Nabavna vrednost (1.1.)	Popravek vrednost (1.1.)	Povečanje nabavne vrednosti	Povečanje popravka vrednosti	Zmanjšanje nabavne vrednosti	Zmanjšanje popravka vrednosti	Amortizacija	Neodpisana vrednost (31.12.)	Previdnotenje zaradi okrepitve	Previdnotenje zaradi oslabitve
1	2	3	4	5	6	7	8	9	10 (3-4+5-6-7+8-9)	11	12
III. Neopredmetena sredstva in opredmetena osnovna sredstva v finančnem najemu (717+718+719+720+721+722+723)	716	0	0	0	0	0	0	0	0	0	0
A. Dolgoročno odloženi stroški	717	0	0	0	0	0	0	0	0	0	0
B. Dolgoročne premoženjske pravice	718	0	0	0	0	0	0	0	0	0	0
C. Druga neopredmetena sredstva	719	0	0	0	0	0	0	0	0	0	0
D. Zemljišča	720	0	0	0	0	0	0	0	0	0	0
E. Zgradbe	721	0	0	0	0	0	0	0	0	0	0
F. Oprema	722	0	0	0	0	0	0	0	0	0	0
G. Druga opredmetena osnovna sredstva	723	0	0	0	0	0	0	0	0	0	0

Obrazec je pripravljen na podlagi 28. člena Zakona o računovodstvu (Uradni list RS, št. 23/99), PRILOGA 1/A pravilnika o sestavljanju letnih poročil za proračun, proračunske uporabnike in druge osebe javnega prava.

* Podatek šifra uporabnika je obvezen podatek za vse tiste, ki so navedeni v pravilniku o določitvi neposrednih in posrednih uporabnikov državnega in občinskih proračunov (štiri mestna šifra proračunskega uporabnika + kontrolna številka).

IME UPORABNIKA:

ŠIFRA UPORABNIKA*: 34789

UI RS

SEDEŽ UPORABNIKA:

ŠIFRA DEJAVNOSTI: 72.200

Trnovski pristan 002, 1000 Ljubljana

MATIČNA ŠTEVILKA: 5051703000

BILANCA STANJA

na dan 31.12.2015

(v eurih, brez centov)

ČLENITEV SKUPINE KONTOV	NAZIV SKUPINE KONTOV	Oznaka za AOP	ZNESEK	
			Tekoče leto	Predhodno leto
1	2	3	4	5
SREDSTVA				
	A) DOLGOROČNA SREDSTVA IN SREDSTVA V UPRAVLJANJU (002-003+004-005+006-007+008+009+010+011)	001	282.119	283.043
00	NEOPREDMETENA SREDSTVA IN DOLGOROČNE AKTIVNE ČASOVNE RAZMEJITVE	002	8.290	0
01	POPRAVEK VREDNOSTI NEOPREDMETENIH SREDSTEV	003	505	0
02	NEPREMIČNINE	004	443.874	443.874
03	POPRAVEK VREDNOSTI NEPREMIČNIN	005	181.394	168.078
04	OPREMA IN DRUGA OPREDMETENA OSNOVNA SREDSTVA	006	298.317	306.504
05	POPRAVEK VREDNOSTI OPREME IN DRUGIH OPREDMETENIH OSNOVNIH SREDSTEV	007	288.098	300.279
06	DOLGOROČNE FINANČNE NALOŽBE	008	0	0
07	DOLGOROČNO DANA POSOJILA IN DEPOZITI	009	0	0
08	DOLGOROČNE TERJATVE IZ POSLOVANJA	010	1.635	1.022
09	TERJATVE ZA SREDSTVA DANA V UPRAVLJANJE	011	0	0
	B) KRATKOROČNA SREDSTVA; RAZEN ZALOG IN AKTIVNE ČASOVNE RAZMEJITVE (013+014+015+016+017+018+019+020+021+022)	012	350.989	350.510
10	DENARNA SREDSTVA V BLAGAJNI IN TAKOJ UNOVČLJIVE VREDNOSTNICE	013	1.951	1.863
11	DOBROI METJE PRI BANKAH IN DRUGIH FINANČNIH USTANOVAH	014	258.488	197.431
12	KRATKOROČNE TERJATVE DO KUPCEV	015	310	311
13	DANI PREDUJMI IN VARŠČINE	016	0	0
14	KRATKOROČNE TERJATVE DO UPORABNIKOV ENOTNEGA KONTNEGA NAČRTA	017	49.027	123.153
15	KRATKOROČNE FINANČNE NALOŽBE	018	0	0
16	KRATKOROČNE TERJATVE IZ FINANCIRANJA	019	0	0
17	DRUGE KRATKOROČNE TERJATVE	020	3.276	2.610
18	NEPLAČANI ODHODKI	021	0	0
19	AKTIVNE ČASOVNE RAZMEJITVE	022	37.937	25.142
	C) ZALOGE (024+025+026+027+028+029+030+031)	023	0	0
30	OBRAČUN NABAVE MATERIALA	024	0	0
31	ZALOGE MATERIALA	025	0	0
32	ZALOGE DROBNEGA INVENTARJA IN EMBALAŽE	026	0	0
33	NEDOKONČANA PROIZVODNJA IN STORITVE	027	0	0
34	PROIZVODI	028	0	0
35	OBRAČUN NABAVE BLAGA	029	0	0
36	ZALOGE BLAGA	030	0	0
37	DRUGE ZALOGE	031	0	0
	I. AKTIVA SKUPAJ (001+012+023)	032	633.108	633.553
99	AKTIVNI KONTI IZVENBILANČNE EVIDENCE	033	0	0
OBVEZNOSTI DO VIROV SREDSTEV				
	D) KRATKOROČNE OBVEZNOSTI IN PASIVNE ČASOVNE RAZMEJITVE (035+036+037+038+039+040+041+042+043)	034	178.892	177.851
20	KRATKOROČNE OBVEZNOSTI ZA PREJETE PREDUJME IN VARŠČINE	035	468	0
21	KRATKOROČNE OBVEZNOSTI DO ZAPOSLENIH	036	68.337	59.946
22	KRATKOROČNE OBVEZNOSTI DO DOBAVITELJEV	037	40.817	50.868
23	DRUGE KRATKOROČNE OBVEZNOSTI IZ POSLOVANJA	038	20.277	12.380
24	KRATKOROČNE OBVEZNOSTI DO UPORABNIKOV ENOTNEGA KONTNEGA NAČRTA	039	10.032	246
25	KRATKOROČNE OBVEZNOSTI DO FINANCERJEV	040	0	0
26	KRATKOROČNE OBVEZNOSTI IZ FINANCIRANJA	041	355	152
28	NEPLAČANI PRIHODKI	042	0	0
29	PASIVNE ČASOVNE RAZMEJITVE	043	38.606	54.259

(v eurih, brez centov)

ČLENITEV SKUPINE KONTOV	NAZIV SKUPINE KONTOV	Oznaka za AOP	ZNESEK	
			Tekoče leto	Predhodno leto
1	2	3	4	5
	E) LASTNI VIRI IN DOLGOROČNE OBVEZNOSTI (045+046+047+048+049+050+051+052-053+054+055+056+057+058-059)	044	454.216	455.702
90	SPLOŠNI SKLAD	045	0	0
91	REZERVNI SKLAD	046	0	0
92	DOLGOROČNE PASIVNE ČASOVNE RAZMEJITVE	047	0	0
93	DOLGOROČNE REZERVACIJE	048	0	0
940	SKLAD NAMENSKEGA PREMOŽENJA V JAVNIH SKLADIH	049	0	0
9410	SKLAD PREMOŽENJA V DRUGIH PRAVNIH OSEBAH JAVNEGA PRAVA, KI JE V NJIHOVI LASTI, ZA NEOPREDMETENA SREDSTVA IN OPREDMETENA OSNOVNA SREDSTVA	050	0	0
9411	SKLAD PREMOŽENJA V DRUGIH PRAVNIH OSEBAH JAVNEGA PRAVA, KI JE V NJIHOVI LASTI, ZA FINANČNE NALOŽBE	051	0	0
9412	PRESEŽEK PRIHODKOV NAD ODHODKI	052	0	0
9413	PRESEŽEK ODHODKOV NAD PRIHODKI	053	0	0
96	DOLGOROČNE FINANČNE OBVEZNOSTI	054	0	0
97	DRUGE DOLGOROČNE OBVEZNOSTI	055	1.249	2.209
980	OBVEZNOSTI ZA NEOPREDMETENA SREDSTVA IN OPREDMETENA OSNOVNA SREDSTVA	056	252.529	254.631
981	OBVEZNOSTI ZA DOLGOROČNE FINANČNE NALOŽBE	057	0	0
985	PRESEŽEK PRIHODKOV NAD ODHODKI	058	200.438	198.862
986	PRESEŽEK ODHODKOV NAD PRIHODKI	059	0	0
	I. PASIVA SKUPAJ (034+044)	060	633.108	633.553
99	PASIVNI KONTI IZVENBILANČNE EVIDENCE	061	0	0

Obrazec je pripravljen na podlagi 28. člena Zakona o računovodstvu (Uradni list RS, št. 23/99), PRILOGA 1 pravilnika o sestavljanju letnih poročil za proračun, proračunske uporabnike in druge osebe javnega prava.

* Podatek šifra uporabnika je obvezen podatek za vse tiste, ki so navedeni v pravilniku o določitvi neposrednih in posrednih uporabnikov državnega in občinskih proračunov (štiri mestna šifra proračunskega uporabnika + kontrolna številka).

Obrazec št. 1: Načrt pridobivanja nepremičnega premoženja

UPRAVLJAVEC	ZAP. ŠT.	VRSTA NEPREMIČNINE	SAMOUPRAVNA LOKALNA SKUPNOST	OKVIRNA VELIKOST	PREDVIDENA SREDSTVA	REALIZACIJA	VRSTA PRAVNEGA POSLA	POGODBENA VREDNOST	OPOMBA
Urbanistični inštitut Republike Slovenije	1	poslovni prostori	Ljubljana	250	500.000 €	Ne	/	0	
Zavod za šport Republike Slovenije Planica	2	zemljišče	Kranjska gora	2.500	30.000 €				
Zavod za šport Republike Slovenije Planica	3	zemljišče s stavbo	Kranjska gora	100.000	6.240.000 €				
Ministrstvo za izobraževanje, znanost in šport	4	stavba	Maribor	180	200.000 €				
Ministrstvo za izobraževanje, znanost in šport	5	zemljišče	Domžale	42	1.900 €				
Ministrstvo za izobraževanje, znanost in šport	6	del stavbe	Rogaška Slatina	1.000	350.000 €				
Ministrstvo za izobraževanje, znanost in šport	7	zemljišče	Rogaška Slatina	300	1.500 €				
Ministrstvo za izobraževanje, znanost in šport	8	zemljišče	Novo mesto	5.000	15.000 €				
Ministrstvo za izobraževanje, znanost in šport	9	zemljišče	Novo mesto	9.000	45.000 €				
Ministrstvo za izobraževanje, znanost in šport	10	zemljišče	Novo mesto	3.600	18.000 €				
Ministrstvo za izobraževanje, znanost in šport	11	zemljišče	Celje	2.095	199.899 €				
Ministrstvo za izobraževanje, znanost in šport	12	zemljišče	Jesenice	830	4.000 €				
Institut "Jožef Stefan"	13	stavba	Dol pri Ljubljani	803	1.800.000 €				
Institut "Jožef Stefan"	14	poslovni prostori	Ljubljana	265	268.033 €				
Ministrstvo za izobraževanje, znanost in šport - Gimnazija Jožeta Plečnika	15	del stavbe	Ljubljana	5	17.800 €				
Zavod za gradbeništvo Ljubljana	16	zemljišče	Ljubljana	1.300	380.000 €				
Ministrstvo za izobraževanje, znanost in šport			Skupaj:	127.170	10.071.132 €			0 €	
Pridobivanje nepremičnin			Skupaj:	413.656	35.141.037 €				

OBRAZEC: Elementi za določitev dovoljenega obsega sredstev za delovno uspešnost iz naslova prodaje blaga in storitev na trgu

ŠIFRA IN IME PRORAČUNSKEGA UPORABNIKA 34789

IME JAVNEGA GOSPODARSKEGA ZAVODA URBANISTIČNI INŠTITUT RS

SEDEŽ UPORABNIKA: TRNOVSKI PRISTAN 2, 1000 LJUBLJANA

**ELEMENTI ZA DOLOČITEV DOVOLJENEGA OBSEGA SREDSTEV ZA
DELOVNO USPEŠNOST IZ NASLOVA PRODAJE BLAGA IN STORITEV NA TRGU**

za leto 2016

V EVRIH

Zap. št.	NAZIV	ZNESEK
1	Presežek prihodkov nad odhodki iz naslova prodaje blaga in storitev na trgu	1.575,93
2	Izplačan akontativni obseg sredstev za delovno uspešnost iz naslova prodaje blaga in storitev na trgu	0,00
3	Osnova za določitev obsega sredstev za delovno uspešnost iz naslova prodaje blaga in storitev na trgu (1 + 2)	1.575,93
4	Dovoljeni obseg sredstev za plačilo delovne uspešnosti iz naslova prodaje blaga in storitev na trgu	787,97
5	Razlika med dovoljenim in izplačanim akontativnim obsegom sredstev za delovno uspešnost iz naslova prodaje blaga in storitev na trgu (4 - 2)	787,97

Kraj in datum: LJUBLJANA, DNE 15.2.2016

Odgovorna oseba:

dr. Igor Bizjak

Žig:

Opomba:

Zap. št.	Vir podatkov za izpolnitev obrazca:
1	letno poročilo: izkaz prihodkov in odhodkov določenih uporabnikov po vrstah dejavnosti, AOP 689, stolpec 5; javni gospodarski zavodi in drugi uporabniki proračuna, za katere ne velja pravilnik iz tretjega odstavka 1. člena te uredbe, podatek iz poslovnih knjig
2	izplačila akontacije delovne uspešnosti po Uredbi o enotni metodologiji in obrazcih za obračun in izplačilo plač v javnem sektorju (Uradni list RS, št. 14/09, 23/09 in 48/09) pod šifro D030
3	seštevek zneskov (zap. št. 1 + zap. št. 2)
4	dovoljeni obseg sredstev, ki je za uporabnika proračuna določen s pravilnikom, izdanim na podlagi Uredbe o delovni uspešnosti iz naslova prodaje blaga in storitev na trgu
5	razlika zneskov (zap. št. 4 - zap. št. 2)

IZJAVA O OCENI NOTRANJEGA NADZORA JAVNIH FINANC

UI RS
Trnovski pristan 002
1000 Ljubljana

Šifra: 34789
Matična številka: 5051703000

Podpisani se zavedam odgovornosti za vzpostavitev in stalno izboljševanje sistema finančnega poslovanja in notranjih kontrol ter notranjega revidiranja v skladu s 100. členom Zakona o javnih financah z namenom, da obvladujem tveganja in zagotavljam doseganje ciljev poslovanja in uresničevanje proračuna.

Sistem notranjega nadzora javnih financ je zasnovan tako, da daje razumno, ne pa tudi absolutnega zagotovila o doseganju ciljev: tveganja, da splošni in posebni cilji poslovanja ne bodo doseženi, se obvladujejo na še sprejemljivi ravni. Temelji na nepretrganem procesu, ki omogoča, da se opredelijo ključna tveganja, verjetnost nastanka in vpliv določenega tveganja na doseganje ciljev in pomaga, da se tveganja obvladuje uspešno, učinkovito in gospodarno.

Ta ocena predstavlja stanje na področju uvajanja procesov in postopkov notranjega nadzora javnih financ v / na UI RS.

Oceno podajam na podlagi:

* ocene notranje revizijske službe za področja:

V skladu s standardi notranjega revidiranja in Pravilnikom o usmeritvah za usklajeno delovanje sistema notranjega nadzora javnih financ (Uradni list RS, št. 72/02) je bilo v letu 2015 revidiranje poslovanja Urbanističnega inštituta RS za leto 2014 s strani zunanjega pooblaščenega revizorja REVIDA, Gregor Korošec s.p. iz Ljubljane.

* samoocenitev vodij organizacijskih enot za področja:

Na podlagi revizijskega poročila pooblaščenega revizorja, ki je opravil revidiranje poslovanja Urbanističnega inštituta RS, ocenjujemo, da je sistem notranjega nadzora vzpostavljen in uspešen.

* ugotovitev (Računskega sodišča RS, proračunske inšpekcije, Urada RS za nadzor proračuna, nadzornih organov EU,...) za področja:

Ugotovitev ni bilo izvedenih.

V / Na UI RS je vzpostavljen(o):**1. primerno kontrolno okolje**

(predstojnik izbere eno od naslednjih možnosti):

- a) na celotnem poslovanju,
- b) na pretežnem delu poslovanja,
- c) na posameznih področjih poslovanja,
- d) še ni vzpostavljeno, pričeli smo s prvimi aktivnostmi,
- e) še ni vzpostavljeno, v naslednjem letu bomo pričeli z ustreznimi aktivnostmi

2. upravljanje s tveganji:**2.1. cilji so realni in merljivi, tp. da so določeni indikatorji za merjenje doseganja ciljev**

(predstojnik izbere eno od naslednjih možnosti):

- a) na celotnem poslovanju,
- b) na pretežnem delu poslovanja,
- c) na posameznih področjih poslovanja,
- d) še niso opredeljeni, pričeli smo s prvimi aktivnostmi,
- e) še niso opredeljeni, v naslednjem letu bomo pričeli z ustreznimi aktivnostmi

2.2. tveganja, da se cilji ne bodo uresničili, so opredeljena in ovrednotena, določen je način ravnanja z njimi

(predstojnik izbere eno od naslednjih možnosti):

- a) na celotnem poslovanju,
- b) na pretežnem delu poslovanja,
- c) na posameznih področjih poslovanja,
- d) še niso opredeljena, pričeli smo s prvimi aktivnostmi,
- e) še niso opredeljena, v naslednjem letu bomo pričeli z ustreznimi aktivnostmi

3. na obvladovanju tveganj temelječ sistem notranjega kontroliranja in kontrolne aktivnosti, ki zmanjšujejo tveganja na sprejemljivo raven

(predstojnik izbere eno od naslednjih možnosti):

- a) na celotnem poslovanju,
- b) na pretežnem delu poslovanja,
- c) na posameznih področjih poslovanja,
- d) še ni vzpostavljen, pričeli smo s prvimi aktivnostmi,
- e) še ni vzpostavljen, v naslednjem letu bomo pričeli z ustreznimi aktivnostmi

4. ustrezen sistem informiranja in komuniciranja

(predstojnik izbere eno od naslednjih možnosti):

- a) na celotnem poslovanju,
- b) na pretežnem delu poslovanja,
- c) na posameznih področjih poslovanja,
- d) še ni vzpostavljen, pričeli smo s prvimi aktivnostmi,
- e) še ni vzpostavljen, v naslednjem letu bomo pričeli z ustreznimi aktivnostmi

5. ustrezen sistem nadziranja, ki vključuje tudi primerno (lastno, skupno, pogodbeno) notranje revizijsko službo

(predstojnik izbere eno od naslednjih možnosti):

- a) na celotnem poslovanju,
- b) na pretežnem delu poslovanja,
- c) na posameznih področjih poslovanja,

- d) še ni vzpostavljen, pričeli smo s prvimi aktivnostmi,
- e) še ni vzpostavljen, v naslednjem letu bomo pričeli z ustreznimi aktivnostmi.

6. notranje revidiranje zagotavljam v skladu s Pravilnikom o usmeritvah za usklajeno delovanje sistema notranjega nadzora javnih financ
(predstojnik izbere eno od naslednjih možnosti):

- a) z lastno notranjerevizijsko službo,
- b) s skupno notranjerevizijsko službo,
- c) z zunanjim izvajalcem notranjega revidiranja,

Naziv in sedež zunanjega izvajalca notranjega revidiranja:	REVIDA, Gregor Korošec s.p. Ljubljana
Navedite matično številko zunanjega izvajalca notranjega revidiranja:	2067552000
Ali (sprejeti) finančni načrt (proračun), za leto na katerega se Izjava nanaša, presega 2,086 mlo evrov:	<input type="radio"/> da <input checked="" type="radio"/> ne
Datum zadnjega revizijskega poročila zunanjega izvajalca notranjega revidiranja je:	18.05.2015

- d) nisem zagotovil notranjega revidiranja.

V letu 2015 sem na področju notranjega nadzora izvedel naslednje pomembne izboljšave (navedite: 1, 2 oziroma 3 pomembne izboljšave):

V skladu s predpisi smo v letu 2007 kot posredni proračunski uporabnik vzpostavili na področju notranjega nadzora Register tveganj za izvedbo notranjih kontrol pri poslovanju, katerega letno ažuriramo in posodabljam.

Kljub izvedenim izboljšavam ugotavljam, da obstajajo naslednja pomembna tveganja, ki jih še ne obvladujem v zadostni meri (navedite: 1, 2 oziroma 3 pomembnejša tveganja in predvidene ukrepe za njihovo obvladovanje):

- Vzpostavitev preverjanja učinkovitosti delovanja notranjih kontrol v okviru poslovanja UI RS.
- Priprava operativnih navodil za izvajanje posameznih procesov in delovnih postopkov na UI RS.

Predstojnik oziroma poslovodni organ proračunskega uporabnika:
dr. Igor Bizjak

Datum podpisa predstojnika:
29.02.2016

Datum oddaje: