



**LETNO POROČILO  
O DOSEŽENIH CILJIH  
IN REZULTATIH  
POSLOVANJA  
URBANISTIČNEGA INŠTITUTA RS  
ZA LETO 2023**

Ljubljana, februar 2024



## Vsebina

<b>Poslovno poročilo.....</b>	<b>5</b>
1. Vizija in poslanstvo JRZ.....	5
2. Kratka predstavitev JRZ in poudarki za leto 2023 .....	5
3. Letno poročilo o delu Upravnega odbora .....	7
4. Poudarki JRZ za leto 2023 glede na sprejeti program dela za leto 2023.....	7
4.1 Osnovni podatki o znanstvenoraziskovalni dejavnosti.....	7
4.2 Najpomembnejši dosežki JRZ na področju znanosti: .....	7
4.3 Najpomembnejši dogodki na JRZ: .....	10
4.4 Najpomembnejši nakupi raziskovalne (in druge) opreme in investicije: .....	10
4.5 Pomembnejši pridobljeni raziskovalni projekti oz. programi v letu 2023.....	10
4.6 Podatki o patentih in inovacijah:.....	11
4.7 Osnovni finančni podatki:.....	11
4.8 Osnovni kadrovske podatki: .....	11
5. Podatek o izpolnitvi programa dela za leto 2023.....	11
6. Poročilo za leto 2022 o zagotavljanju enakih možnosti spolov.....	12
7. Poročilo za leto 2022: etika in integriteta v znanosti na JRZ.....	13
8. Poročilo o doseženih ciljih in rezultatih JRZ .....	13
8.1 Zakonske in druge pravne podlage, ki pojasnjujejo delovno področje JRZ.....	13
8.2 Dolgoročni cilji.....	15
8.3 Letni/kratkoročni cilji.....	17
8.4 Ocena uspeha pri doseganju zastavljenih ciljev .....	18
8.5 Nastanek morebitnih nedopustnih ali nepričakovanih posledic pri izvajanju programa dela za leto 2023.....	26
8.6 Ocena uspeha pri doseganju zastavljenih ciljev v primerjavi z doseženimi cilji iz poročila preteklega leta ali več preteklih let.....	27
8.7 Ocena gospodarnosti in učinkovitosti poslovanja glede na opredeljene standarde in merila.....	35
8.8 Ocena notranjega nadzora javnih financ (NNJF) .....	35
8.9 Pojasnila na področjih, kjer zastavljeni cilji niso bili doseženi.....	37
8.10 Ocena učinkov poslovanja JRZ na druga področja, predvsem pa na gospodarstvo, socialo, varstvo okolja, regionalni razvoj in urejanje prostora.....	38
8.11 Poročilo o realiziranih investicijah in investicijskih vlaganjih, vključno z investicijskim vzdrževanjem in nakupom opreme.....	38
8.12 Poročilo o izvajanju investicijskega projekta.....	40
8.13 Analiza kadrovanja, kadrovske politike in izobrazbene strukture.....	40
<b>Računovodsko poročilo .....</b>	<b>47</b>
1 Računovodske usmeritve .....	47
1.1 Načelo sestavljanja računovodskih izkazov.....	47
1.2 Zakonske in druge pravne podlage za sestavo računovodskih izkazov.....	47
1.3 Vrednotenje računovodskih kategorij.....	48
1.4 Davčni status Urbanističnega inštituta RS.....	50
1.5 Sodila, ki so bila uporabljena za razmejevanje prihodkov in odhodkov na dejavnost javne službe ter dejavnost prodaje blaga in storitev na trgu .....	50
2 Finančni načrt Inštituta za leto 2023 .....	50
3 Likvidnost Inštituta .....	51
4 Računovodski izkazi.....	51
4.1 Bilanca stanja na dan 31. 12. 2023.....	51
4.2 Izkaz prihodkov in odhodkov – določenih uporabnikov.....	53
4.3 Izkaz prihodkov in odhodkov določenih uporabnikov po vrstah dejavnosti.....	54
4.4 Izkaz prihodkov in odhodkov določenih uporabnikov po načelu denarnega toka.....	55
4.5 Izkaz računa financiranja določenih uporabnikov .....	58
4.6 Izkaz računa finančnih terjatev in naložb določenih uporabnikov .....	59

4.7 Stanje in gibanje neopredmetenih sredstev in opredmetenih osnovnih sredstev .....	59
4.8 Stanje in gibanje dolgoročnih finančnih naložb in posojil .....	60
5 Obrazložitev največjih odstopanj glede na predhodno leto (2022) in glede na program dela in finančni načrt za leto 2023 .....	61
I. Bilanca stanja .....	61
II. Izkaz prihodkov in odhodkov (načelo poslovnega dogodka) s pojasnili .....	69
III. Izkaz prihodkov in odhodkov (načelo denarnega toka) s pojasnili .....	73
IV. Izkaz računa finančnih terjatev in naložb .....	78
V. Izkaz računa financiranja .....	78
VI. Obrazec elementi za določitev dovoljenega obsega sredstev za delovno uspešnost iz naslova prodaje blaga in storitev na trgu .....	78
VII. Izračun presežka prihodkov nad odhodki za Urbanistični inštitut rs za leto 2023 (na podlagi 5. točke prvega odstavka 9. I. člena Zakona o javnih financah – ZJF) .....	79
VIII. Drugo, pomembno za popolnejšo predstavitev poslovanja .....	79
IX. Predlog razporeditve ugotovljenega poslovnega izida – presežka prihodkov nad odhodki za leto 2023 ( vloga za soglasje ) .....	80

V poročilu se uporablja moška slovnična oblika in se uporablja nevtralnno, za ženske in moške.
--

# Poslovno poročilo

## 1. Vizija in poslanstvo JRZ

»Urbanistični inštitut Republike Slovenije je osrednja slovenska znanstvenoraziskovalna ustanova s področja planiranja in urejanja prostora ter sorodnih disciplin. Da bi takšen status obdržali še v prihodnosti, se moramo neprestano truditi za aktualnost in kakovost raziskovalnih projektov in njihovih rezultatov in strokovni javnosti dokazati, da smo najboljši. Spreminjajoče se okoliščine, tako glede pristopov k raziskovalnemu delu, kakor glede ključnih dejavnikov, ki vplivajo na uspešno izvajanje raziskovalnega dela, predstavljajo nove izzive, s katerimi se moramo stalno soočati in nanje ustrezno in učinkovito odgovoriti«

**Urbanistični inštitut Republike Slovenije mora tudi v prihodnosti ostati osrednja slovenska znanstvenoraziskovalna ustanova s področja planiranja in urejanja prostora ter sorodnih disciplin. To bo mogoče doseči le, če bomo sledili naslednjim temeljnim strateškim ciljem:**

- Doseganje odličnih znanstvenoraziskovalnih rezultatov.
- Pridobivanje raziskovalnih in strokovnih projektov doma in v tujini.
- Zagotavljanje povezav med raziskovalnim delom in implementacijo rezultatov raziskav v praksi.
- Vključevanje raziskovalcev v izobraževalni proces.
- Zagotavljanje ustrezne kadrovske zasedenosti.
- Izboljšanje prepoznavnosti ustanove in njenega delovanja doma in v tujini.

Inštitut uresničuje poslanstvo kot interdisciplinarni javni raziskovalni zavod na področju urejanja prostora in s tem povezanih ved:

- Opravlja temeljne in aplikativne raziskave na področju prostorskega načrtovanja in z njim povezanih disciplin. Inštitut stremi k raziskovanju in pojasnjevanju razvoja urbanih fenomenov v Sloveniji, k sistematičnemu spremljanju in dokumentiranju razvoja prostorskih struktur države, zlasti pa razvoja mest in naselij, k sodelovanju pri pripravi zakonov in podzakonskih aktov na vseh področjih urejanja prostora in varstva okolja, k doseganju načel trajnostnega razvoja, uveljavitvi inovativnih pristopov za razvoj pametnih mest »smart city«, k sodelovanju pri vrednotenju naravne in kulturne dediščine ter skrbi za njeno ustrezno vključevanje v prostorske planske in izvedbene akte.
- S prenašanjem znanja svojih raziskovalcev s sodelovanjem v pedagoških procesih, z organizacijo znanstvenih konferenc, strokovnih delavnic in nadaljevalnih ali specialističnih tečajev.
- S svojo založniško dejavnostjo, kjer z izdajanjem znanstvenih in strokovnih publikacij ozavešča javnost, tako strokovno kot laično.

## 2. Kratka predstavitev JRZ in poudarki za leto 2023

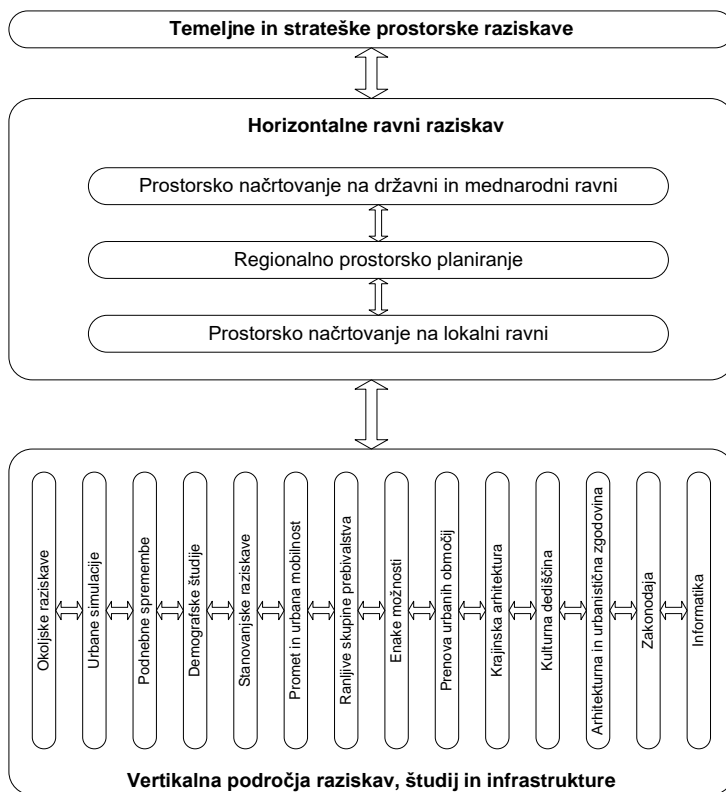
Urbanistični inštitut Republike Slovenije (UIRS) je osrednja slovenska znanstveno raziskovalna ustanova na področju načrtovanja in urejanja prostora in z njo povezanih ved. Ustanovljen je bila leta 1955, kot javni raziskovalni zavod pa deluje od leta 1993.

Temeljne dejavnosti inštituta so raziskovanje, izobraževanje in založništvo. Inštitut vzdržuje tudi referenčno nacionalno knjižnico in INDOK center za področje prostorskih ved na nacionalnem nivoju.

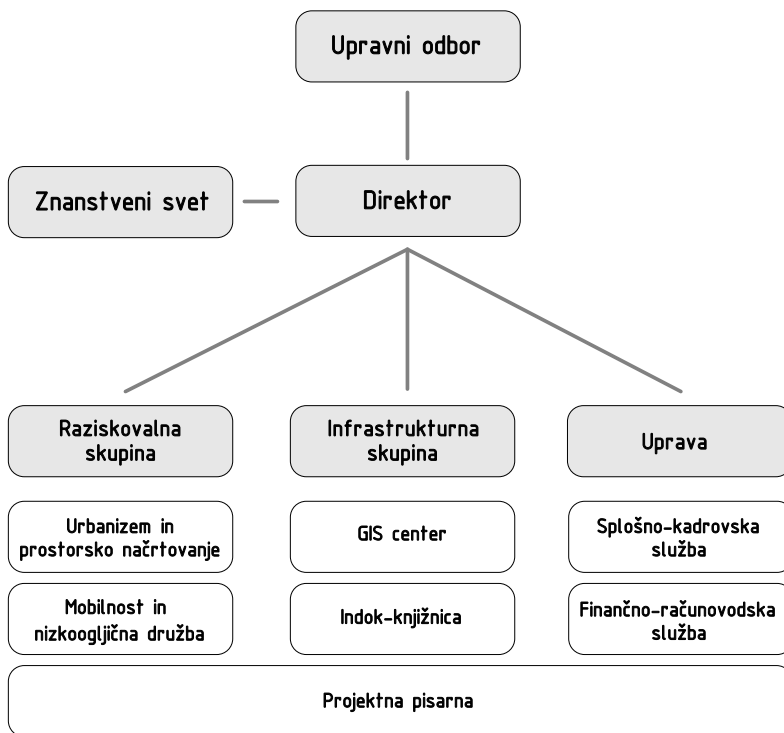
UIRS izvaja temeljne in aplikativne znanstvenoraziskovalne in razvojne projekte na mednarodni, državni, regionalni in lokalni ravni, v katerih obravnava različne probleme in procese urbanističnega in prostorskega razvoja Slovenije in širše ter metodološka in praktična vprašanja razvoja in urejanja mest, naselij in krajine. Raziskovanje prostorskih fenomenov je prvenstveno usmerjeno na naslednja področja: urbane simulacije, podnebne spremembe, demografske spremembe, stanovanja, promet in

urbana mobilnost, ranljive skupine ljudi, enake možnosti, prenova urbanih območij, krajinska arhitektura, kulturna dediščina, arhitekturna in urbanistična zgodovina, zakonodaja in informatika.

### STRUKTURA RAZISKAV INŠTITUTA



Notranja organiziranost inštituta:



### 3. Letno poročilo o delu Upravnega odbora

V letu 2023 je bilo na Urbanističnemu inštitutu Republike Slovenije sklicanih 7 sej Upravnega odbora Urbanističnega inštituta Republike Slovenije. Vsi sklepi so bili realizirani.

Št.	Datum seje	Redna seja	Redna (dopisna) seja	Razlog sklica seje UO UIRS
1	1.2.2023	Konstitutivna seja X		<ul style="list-style-type: none"><li>Imenovanje predsednika in podpredsednika UO UIRS, obravnava in potrditev Programa dela in finančnega načrta Urbanističnega inštituta Republike Slovenije za leto 2023</li></ul>
2	13.3.2023	X		<ul style="list-style-type: none"><li>Obravnava in potrditev Letnega poročila o doseženih rezultatih poslovanja Urbanističnega inštituta Republike Slovenije za leto 2023</li><li>Vloga za izdajo soglasja o višini dela plače za redno delovno uspešnost direktorja UIRS za leto 2022</li><li>Dopolnitev Pravilnika o sistemizaciji delovnih mest na Urbanističnemu inštitutu Republike Slovenije</li><li>Obravnava in potrditev Pravilnika o notranji organiziranosti Urbanističnega inštituta Republike Slovenije</li><li>Predstavitev Načrta enakosti spolov za obdobje 2022 – 2023.</li></ul>
3	18.4.2023		X	<ul style="list-style-type: none"><li>Potrditev »Načrta sredstev stabilnega financiranja znanstvenoraziskovalne dejavnosti za leto 2023« Urbanističnega inštituta Republike Slovenije</li></ul>
4	23.6.2023		X	<ul style="list-style-type: none"><li>Dopolnitev/popravek sklepa o višini dela plače za redno delovno uspešnost direktorja UIRS za leto 2022</li><li>Sodila za razporejanje stroškov/odhodkov na posamezne dejavnosti Urbanističnega inštituta Republike Slovenije za leto 2023</li></ul>
5	11.8.2023		X	<ul style="list-style-type: none"><li>Rebalans programa dela in finančnega načrta Urbanističnega inštituta RS za leto 2023</li></ul>
6	29.11.2023		X	<ul style="list-style-type: none"><li>Rebalans programa dela in finančnega načrta poslovanja Urbanističnega inštituta RS (II) za leto 2023</li></ul>
7	19.12.2023	X		<ul style="list-style-type: none"><li>Obravnava in potrditev »Pravilnika o delovnem času in hišnem redu«</li><li>Obravnava in potrditev »Cenika za prodajo blaga in storitev na trgu UIRS za leto 2024«</li><li>Sodila za razporejanje stroškov/odhodkov na posamezne dejavnosti Urbanističnega inštituta Republike Slovenije za leto 2024</li></ul>

### 4. Poudarki JRZ za leto 2023 glede na sprejeti program dela za leto 2023

#### 4.1 Osnovni podatki o znanstvenoraziskovalni dejavnosti

- Število raziskovalnih projektov in ciljnih raziskovalnih programov, katerih nosilec je JRZ: 9;
- število projektov in ciljnih raziskovalnih programov, kjer je JRZ sodelujoči: 6,
- število raziskovalnih programov: 1 raziskovalni program, 1 infrastrukturni program,
- število podoktorskih raziskovalnih projektov: 1
- število mladih raziskovalcev: 2.

#### 4.2 Najpomembnejši dosežki JRZ na področju znanosti:

1. **GOLIČNIK MARUŠIČ, Barbara, DREMEL, Manca, RAVNIKAR, Živa. *A frame of understanding to better link nature-based solutions and urban planning.* Environmental science & policy.**

2023, vol. 146, iss. , str. 47-56. ISSN 1462-9011. <https://repozitorij.uni-lj.si/IzpisGradiva.php?id=148306>, DOI: 10.1016/j.envsci.2023.05.005. [COBISS.SI-ID 152078083], [JCR, SNIP, WoS do 20. 12. 2023: št. citatov (TC): 4, čistih citatov (CI): 2, čistih citatov na avtorja (CIAu): 0.67, Scopus do 11. 12. 2023: št. citatov (TC): 4, čistih citatov (CI): 2, čistih citatov na avtorja (CIAu): 0.67] kategorija: 1A1 (Z, A'', A', A1/2); uvrstitev: Scopus (d), SCIE, Scopus, MBP (CAB, GEOREF, PUBMED); tip dela je verificiral OSICD

**Povzetek:**

Krepitev koncepta na naravi temelječih rešitev v urbanih okoljih zahteva njihovo boljše uvajanje in povezovanje z urbanističnim načrtovanjem. Prispevek se osredotoča na odnos med rešitvami, ki temeljijo na naravi in prostorsko stvarnostjo, ki temelji na vzajemnosti med naravnimi procesi in urbaniimi vzorci, s poudarkom na prepoznavnosti uporabe in posnemanja naravnih procesov v urbanih okoljih. Predlaga klasifikacijski okvir kot obliko združevanja znanja, in poda matriko, ki hkrati obravnava vlogo naravnih procesov v rešitvah, ki temeljijo na naravi, in možnost teh procesov, da zagotovijo rezultate za izboljšanje urbanih okolij. V skladu s tem so predlagane tri značilne skupine rešitev, (1) tiste, ki uporabljajo samo naravne procese, (2) tiste, ki uporabljajo in posnemajo naravne procese, in (3) tiste, ki samo posnemajo naravne procese. Njihove potencialne uporabnosti so komentirane glede na štiri različne vrste urbanih vzorcev, da se pokaže, katera skupina na naravi temelječih rešitev lahko najbolje ustreza neki vrsti prostorske aglomeracije. Poleg zelene infrastrukture, ki je trenutno najpogosteje obravnavana oblike na naravi temelječih rešitev v mestih, članek razmišlja tudi o fizičnih procesih kot neizogibnem delu narave. V zvezi z urbanističnim načrtovanjem so lokacije in njihove značilnosti obravnavane kot ključni vidik na naravi temelječih rešitev. Argumenti temeljijo na izčrpnem pregledu literature in študij primerov, rezultat pa je matrika, ki prikazuje ujemajoče se odnose med rešitvami, ki temeljijo na naravi, in družbenimi izzivi, katerih cilj je izboljšanje urbanega okolja. Poleg tega so predlagani tudi sklopi priporočil za premostitev vrzeli med politiko in izvajanjem NBS, da bi se rešitve, ki temeljijo na naravi, približale urbanističnemu načrtovanju.

2. **DREMEL, Manca, GOLIČNIK MARUŠIČ, Barbara, ZELNIK, Igor. Defining natural habitat types as nature-based solutions in urban planning.** Sustainability. Sep. 2023, vol. 15, issue 18, [article no.] 13708, str. 1-22, ilustr. ISSN 2071-1050. <https://www.mdpi.com/2071-1050/15/18/13708/pdf>, DOI: 10.3390/su151813708. [COBISS.SI-ID 164411907], [JCR, SNIP, WoS, Scopus], kategorija: 1A2 (Z, A', A1/2); uvrstitev: Scopus (d), SCIE, SSCI, Scopus, MBP (CAB, DOAJ, FSTA, GEOREF, INSPEC, PUBMED); tip dela je verificiral OSICD

**Povzetek:**

Ta študija se osredotoča na reševanje urbanih izzivov, kot so zniževanje temperature, upravljanje mestnih padavinskih voda, zmanjšanje hrupa, izboljšanje kakovosti zraka in zmanjšanje koncentracije CO<sub>2</sub>, ter predlaga kopenske in sladkovodne habitatne tipe (HT) v Evropi kot inovativne oblike na naravi temelječih rešitev (NBS). Z vzpostavitvijo avtohtonih HT v različnih urbanih okoljih za reševanje urbanih izzivov bi povečali biotsko raznovrstnost na različnih ravneh in ta vidik vključili v urbanistično načrtovanje. Ta prispevek temelji na spoznanju, da so vegetacijske površine najbolj vsestranske NBS za reševanje najrazličnejših okoljskih problemov v urbanih območjih, in na razumevanju, da so procesi, ki potekajo na teh zelenih površinah, ključni za socialno-ekološke izboljšave teh območij. S pomočjo pripovednega pregleda literature, kvalitativne vsebinske analize in interdisciplinarne strokovne razprave ta članek opredeljuje, zakaj in kako je mogoče nespremenjene avtohtone HT uporabiti kot NBS v urbanem okolju, navedeni so potencialni HT za specifične urbane izzive in predstavljen pristop k vključevanju HT kot NBS v dokumente prostorskega načrtovanja na nacionalni, regionalni in lokalni ravni. Predlagani pristop k načrtovanju pripisuje HT dodano vrednost, s povezovanjem konceptov NBS in HT pa jih vključuje v urbanistično načrtovanje.

3. **RAVNIKAR, Živa, BAHILLO, Alfonso, GOLIČNIK MARUŠIČ, Barbara. A protocol for microclimate-related street assessment and the potential of detailed environmental data for better consideration of microclimatology in urban planning.** Sustainability. 2023, vol.



15, 8236, str. 1-22, ilustr. ISSN 2071-1050. DOI: 10.3390/su15108236. [COBISS.SI-ID 152640003], [JCR, SNIP, WoS, Scopus], kategorija: 1A2 (Z, A', A1/2); uvrstitev: Scopus (d), SCIE, SSCI, Scopus, MBP (CAB, DOAJ, FSTA, GEOREF, INSPEC, PUBMED); tip dela je verificiral OSICD

**Povzetek:**

V tem prispevku je utemeljeno opozorilo, da je treba pri urbanističnem načrtovanju bolje upoštevati mikroklimatologijo, zlasti pri obravnavi z mikroklimo povezanega udobja ljudi pri načrtovanju zunanjih javnih prostorov. Prispevek predstavi razvit protokol za mikroklimatsko oceno ulic, ki upošteva hkratno zbiranje podatkov o dinamičnih okoljskih komponentah in boljše razumevanje mikroklimatskih razmer pri vožnji s kolesom. Razvoj novih informacijskih in komunikacijskih tehnologij (IKT) lahko odpravi vrzel med mikroklimatologijo in urbanističnim načrtovanjem, saj lahko orodja IKT zagotavljajo različne mehke podatke, povezane s kakovostjo okolja in mikroklimatskimi razmerami na prostem. Poleg tega se članek osredotoča na interpretacijo podatkov v smislu njihove uporabne vrednosti za urbanistično načrtovanje. V preizkušamo prototip IKT orodja, ki je bil razvit za zbiranje podatkov o mikroklimi ob kolesarskih poteh. Zbiranje podatkov je potekalo v dveh evropskih mestih: Bilbao (Španija) in Ljubljani (Slovenija), pri čemer je bil glavni cilj razvoj protokola za mikroklimatsko ocenjevanje ulic, in preučitev možnosti zbranih podatkov za načrtovanje mest. Rezultati kažejo, da so zbrani podatki omogočili zadostno interpretacijo podrobnih okoljskih podatkov ter pripomogli k boljšemu upoštevanju mikroklimatologije pri urbanističnem načrtovanju kolesarskih stez. Prispevek prispeva k urbanističnemu načrtovanju s predstavitvijo protokola in zagotavljanjem podrobnih lokalnih podatkov z natančno prostorsko in časovno ločljivostjo. Zbrani podatki se interpretirajo s parametri udobja za ljudi in jih je mogoče povezati s stopnjami/ravni udobja. Ker so zbrani podatki geolocirani, jih je mogoče predstaviti na zemljevidu in zagotoviti povezave med okoljskimi pogoji v prostorskem kontekstu.

4. **Žlender, V.** in Gemin, S., 2023. **Different environments and physical activity before and during the COVID-19 lockdown: data from Slovenia.** *Land*, [na spletu] 12(2), str.1–21. Dostopno na: <doi:10.3390/land12020282>, *Land* [Elektronski vir]. - ISSN 2073-445X (Vol. 12, num. 2, 2023, str. 1- 21).

**Povzetek:**

Razmerje med telesno dejavnostjo in zelenimi površinami je bilo široko raziskano, vendar manj, ko primerjamo telesno dejavnost v različnih okoljih. Ta študija preučuje variacije telesne dejavnosti v šestih okoljih (narava, park, urbano, doma, športno igrišče in notranji prostor) ter kako je bila vplivana s karanteno med pandemijo COVID-19. Podatki so bili zbrani od 1161 udeležencev s spletno anketo, izvedeno spomladi 2021 v Sloveniji. Rezultati kažejo, da je 95,5% anketirancev nekoliko telesno aktivnih, večinoma v naravi in doma. Anketiranci so ugotovili, da so naravna senca, drevesa, varni dostop in varna uporaba zelenih površin najpomembnejši, rekreativne poti najbolj spodbudne, slabi vonji in gneča pa najbolj odvrčajo od zunanjih telesnih dejavnosti. Med karanteno je 80% ljudi ohranilo ali povečalo svojo telesno dejavnost. Regresijska analiza je pokazala pomembne razlike v preferencah za značilnosti zelenih površin in ravnih telesne dejavnosti v različnih okoljih. Več sociodemografskih in okoljskih značilnosti je bilo prav tako pomembnih. Naše raziskovalne ugotovitve poudarjajo pomembnost raziskovanja različnih okolij pri raziskovanju preferenc za telesno dejavnost. Prav tako zagotavljajo znanstvene dokaze in utemeljitev za priporočila pri načrtovanju in oblikovanju politik, ki spodbujajo zunanjo telesno dejavnost.

5. **Sendi, Richard, Ajda Šeme, in Boštjan Kefo Kerbler.** 2023. **Housing satisfaction: a comparison between post-Second World War large housing estates and post-socialist multifamily residential neighbourhoods in Slovenia.** *Sustainability* 15(18) (13390): 1–21. <https://www.mdpi.com/2071-1050/15/18/13390>.

**Povzetek:**

Kot odziv na kritične zapise urbanističnih sociologov glede kakovosti velikih stanovanjskih naselij po drugi svetovni vojni (monotono arhitekturno oblikovanje, poceni/slaba kakovost

gradbenih materialov, visoka gostota gradnje, minimalne velikosti stanovanj, prenatrpanost itd.), se je začelo pojavljati manj problematičnih vrst masovnih stanovanjskih sosesk, najprej v zahodnoevropskih državah v sedemdesetih letih prejšnjega stoletja, pozneje pa tudi v vzhodnoevropskih državah po opuščanju načrtovalskega sistema komunistične dobe in sprejetju tržnega gospodarstva. Ena od glavnih skrbi, ki se pogosto pojavlja v zvezi s tem, je, da bi lahko zaradi različnih negativnih vidikov, povezanih z stanovanjskimi naselji po drugi svetovni vojni, ta naselja sčasoma postala koncentracije gospodinjstev z nizkimi dohodki, potem ko se bolje situirani prebivalci preselijo v bolj privlačna in manj problematična stanovanjska naselja. Takšni razvoji so, razumljivo, nezaželeni. Ta skrb temelji na predpostavki, da prebivalci stanovanjskih naselij po drugi svetovni vojni niso zadovoljni s svojim bivanjem in se zato pričakuje, da se bodo, ko bodo le mogli, preselili. Ta hipoteza je osrednja tema razprave v tem članku. Preverjamo njeno veljavnost s pomočjo ugotovitev primerjalne študije med velikimi stanovanjskimi naselji po drugi svetovni vojni in večstanovanjskimi soseskami po socialistični dobi, ki je bila izvedena v Sloveniji leta 2021. Nasprotno hipotetičnim predpostavkam naše analize raziskovalnih rezultatov razkrivajo, da so prebivalci stanovanjskih naselij po drugi svetovni vojni (a) na splošno precej zadovoljni s svojim bivanjem in stanovanjskim okoljem ter da (b) velika večina med njimi nima namena selitve. Razumevanje zadovoljstva ljudi s svojimi stanovanjskimi razmerami zahteva kompleksno analizo njihovih stališč, ki presegajo površinske opazitve in zajemajo širši nabor psiholoških in socialnih vplivov na stanovanjske izbire, kar kaže na potrebo po vključitvi teh vidikov v prihodnje raziskave. Upoštevanje teh vidikov je ključno za zagotavljanje dolgoročne trajnosti stanovanjskih naselij po drugi svetovni vojni.

#### 4.3 Najpomembnejši dogodki na JRZ:

1. Organizacija in aktivna udeležba 28. Mednarodne konference urbanističnega načrtovanja in regionalnega razvoja CORP2023 »LET IT GROW, LET US PLAN, LET IT GROW – Nature-based Solutions for Sustainable Resilient Smart Green and Blue Cities«. Konferenca je potekala v Ljubljani, na Urbanističnem inštitutu Republike Slovenije ter na Fakulteti za Arhitekturo od 18.9. do 20.9.2023. Konferenca je bila usmerjena k razpravam o na naravi temelječih rešitvah kot ključnih do trajnostnih in odpornih mest tudi v razmerah, ki jih ogrožajo podnebne spremembe. Ponudila je odgovore na vprašanja kakšen je kontekst njihovega tehnološkega razvoja in družbenih inovacij, ter kako jih je mogoče obravnavati v različnih postopkih prostorskega načrtovanja in vključiti v učinkovito oblikovanje in izvajanje prostorske politike. Dr. Barbara Goličnik Marušič je kot keynote govorka predavala o dinamičnih procesih kot ključnimi principi na naravi temelječih rešitev in hkrati glavnimi izzivi prostorskega načrtovanja.
2. V okviru projekta CARE4CLIMATE (LIFE) smo organizirali **7. nacionalno konferenco o celostnem prometnem načrtovanju**, kjer smo sodelovali pri organizaciji in izvedbi delavnic, organizirali pa smo tudi predavanje Carlosa Morena na temo 15 minutnega mesta.
3. V okviru naloge ROAD3P smo organizirali nacionalni dogodek s predavanji in okroglo mizo na temo "**Novosti EU financiranja in evalvacija izvajanja Misij EU**".
4. Organizirali pa smo tudi več sestankov in srečanj partnerjev(-k), s katerimi sodelujemo na EU projektih.

#### 4.4 Najpomembnejši nakupi raziskovalne (in druge) opreme in investicije:

- Nakup MS licenc za raziskovalce,
- nakup licenc za delo s geografskimi informacijskimi sistemi,
- nakup osebnih in prenosnih računalnikov ter druge računalniške opreme (monitorji).

#### 4.5 Pomembnejši pridobljeni raziskovalni projekti oz. programi v letu 2023

V letu 2023 smo pridobili in začeli z izvajanjem naslednje znanstvenoraziskovalne projekte:

- tri CRP projekte (V5-2337 Stanovanjska oskrba v Sloveniji: družboslovna anketa o stanju in trendih, V5-2358 Metodologija umeščanja fotonapetostnih naprav na stavbe kulturne dediščine in v območjih naselbinske dediščine ter posodobitev Smernic za energetska prenova stavb kulturne dediščine in V5-2390 Razvoj metod in orodij geografskega analiziranja in GIS modeliranja z uporabo sodobnih tehnologij v podporo prostorskemu planiranju in načrtovanju ter spremljanju prostorskega razvoja), pri enem smo vodilni partner, pri dveh sodelujoči partner;
- enega temeljnega (J5-50175 Digitalizacija domačih bivalnih okolij starejših ljudi v Sloveniji);
- enega iz področja DUT 2022 (H5-8295 NATURO - Vključevanje ranljivih skupin v načrtovanje in upravljanje NBS z dolgoročnim mozaičnim upravljanjem);

- na mednarodnem področju dva projekta iz področja Central Europe Interreg (GreenScape - Climate-proof landscape through renaturing urban areas in Central Europe in NXTLVL Parking - Spodbujanje k uporabi pristopa upravljanja parkiranja višje na dnevnem redu strategij zelene mobilnosti v funkcionalnih mestnih območjih);
- enega s področja Obzorje Evrope 2021-2027 (Blue Green GOVERNANCE), katerega začetek je v letu 2024;
- enega s področja ERASMUS + (proCURE - Joining forces for a sustainable procurement in small municipalities);
- kot partnerji smo udeleženi v treh projektih (SPOZNAJ - Podpora pri uvajanju načel odprte znanosti v Sloveniji, ROAD3P - Razširimo Obzorja Ambiciozno in Dinamično s Podporo Projektnih Pisarn ter na področju Strategije pametne specializacije S5 projekt SRIP Pametna mesta in skupnosti).

#### 4.6 Podatki o patentih in inovacijah:

Inštitut ni imel v letu 2023 prijavljenih ali odobrenih nobenih patentov in inovacij.

Kot inštitut na področju družboslovja zelo težko svoje znanje pretvorimo v patente. Lahko pa kot inovacije štejemo izdelane programske rešitve za spletne portale, ki so lahko opredeljene kot inovacije na področju zbiranja in obdelave podatkov.

#### 4.7 Osnovni finančni podatki:

Celotni prihodki za leto 2023 so bili v višini 2.600.361 €, celotni odhodki v višini 2.475.398 €. Presežek prihodkov nad odhodki (AOP 888) oziroma poslovni rezultat za leto 2023 je v višini 124.963 € pred obračunom davka od dohodka pravnih oseb oz. v višini 122.245 € po obračunu davka od dohodkov pravnih oseb.

Delež prihodkov iz naslova tržne dejavnosti je znašal 271.051 € oziroma 10,4 % celotnih prihodkov, delež prihodkov iz naslova mednarodnih projektov je znašal 438.416 € oziroma 16,9 % celotnih prihodkov.

Prihodkov, pridobljenih v sodelovanju z gospodarstvom, Inštitut ni imel.

#### 4.8 Osnovni kadrovske podatki:

Število zaposlenih na dan 31. 12. 2023: 33.

Število raziskovalcev(-k), razdeljeno glede na spol raziskovalcev na dan 31. 12. 2023: skupaj 21, od tega 9 žensk in 12 moških.

Število raziskovalcev(-k) JRZ vključenih v pedagoški proces v letu 2023: 3.

Število odličnih tujih uveljavljenih znanstvenikov(-c), gostujočih na JRZ v letu 2023: 1.

Število mladih raziskovalcev(-k) na dan 31. 12. 2023: 2.

### 5. Podatek o izpolnitvi programa dela za leto 2023

Skladno s 1. točko drugega odstavka 2. člena Pravilnika o merilih za ugotavljanje redne delovne uspešnosti direktorjev s področja visokega šolstva in znanosti je Inštitut izpolnil program dela 2023 v povečanem obsegu za najmanj 7 %.

Inštitut je v letu 2023 dosegel 113,1 % realizacije finančnega načrta za leto 2023 (po načelu poslovnega dogodka) oziroma 111,0 % realizacije finančnega načrta za leto 2023 (po načelu denarnega toka).

Po pregledu, ki izhaja iz Letnega poročila o doseženih ciljih in rezultatih poslovanja UIRS za leto 2023, je bil vsebinsko program dela za leto 2023 realiziran v celoti oz. presežen na področju raziskav in razvojnih nalog, financiranih iz proračuna EU in trga. Zastavljeni cilji na področju pridobivanja projektov so bili preseženi. V lanskem letu smo skupaj prijavili 37 projektov (od tega se 14 prijav nadaljuje še v leto 2024) na razne EU programe, ARRS in odprte razpise ministrstev ter občin. Od tega smo pridobili kar 23 novih projektov.

## 6. Poročilo za leto 2023 o zagotavljanju enakih možnosti spolov

Na Urbanističnem inštitutu Republike Slovenije (v nadaljevanju: UIRS) smo v letu 2022 pripravili in pričeli z izvajanjem Načrta za enakost spolov na UIRS (v nadaljevanju NES UIRS). NES UIRS temelji na analizi stanja in podaja načrt aktivnosti za uravnoteženje spolov oziroma odpravo diskriminacije, ki temelji na spolu in/ali spolni usmerjenosti do leta 2026. Skupni cilj NES UIRS je boljše počutje zaposlenih, več sodelovanja in posledično dvig kvalitete raziskovalnega in strokovnega dela inštituta.

NES je uraden dokument, ki ga je v skladu z 20. in 21. členom Statuta UIRS z dne 13.06.2022, potrdil in sprejel direktor UIRS ter s katerim so seznanjeni vsi zaposleni. Objavljen in dostopen je na spletni strani UIRS (<https://www.uirs.si/sl-si/informacije-javnega-znacaja>).

Pregled izvajanja ukrepov NES UIRS v 2023:

- V letu 2023 je bilo izvedeno izobraževanje »Mobing na delovnem mestu«. Izvajalec je bil JZ Cene Štupar – center za izobraževanje Ljubljana. Vsebina predavanja je bila v skladu z doseganjem ciljev 5. tematskega sklopa, kjer si UIRS prizadeva za vzpostavitev varnega in vključujočega delovnega okolja ter boljše preglednost in lažjo dostopnost do instrumentov preprečevanja nasilja ter pomoči žrtvam.
- Člani Skupine za enake možnosti so v januarju 2024 pregledali akte UIRS, ki so bili v veljavi na dan 31. 12. 2023. V analizi se je ugotovilo, da 69,2 % aktov ne vsebuje spolno vključujoče rabe jezike. Podan je predlog, da se v te akte doda določilo glede nevtralne spolne slovnične oblike.
- Člani Skupine za enake možnosti so pregledali in analizirali besedila veljavnih aktov UIRS in podali predloge za posodobitev internih pravnih podlag, smernic in priporočil za preprečevanje nasilja na podlagi spola. Izhodišča za analizo so bili cilji NES UIRS iz petih tematskih sklopov. Pri oblikovanju predlogov se je upoštevalo tudi odgovore in komentarje, zbrane z anketo med zaposlenimi o potrebah in zadovoljstvu zaposlenih. Za odločitev o spremembah aktov UIRS je potrebno pogledati pravne podlage za možnosti sprememb in doseči širši konsenz med zaposlenimi.
- V skladu z NES UIRS smo v februarju 2024 pripravili anketo med zaposlenimi o potrebah in zadovoljstvu zaposlenih. Anketa je bila izvedena med 5. in 12. 2. 2024. Na izpolnjevanje ankete se je odzvalo dve tretjini zaposlenih. Anketa je ugotavljala pogoje na UIRS v letu 2023 na petih področjih oziroma tematskih sklopih iz NES UIRS, in sicer:
  - Področje enake možnosti spolov pri zaposlovanju in kariernem napredovanju pokriva število in strukturo zaposlenih na UIRS. 64% anketirancev meni, da v preteklem letu na UIRS ni prišlo do večje izenačitve med spoloma.
  - Na področju uravnotežene zastopanosti spolov na vodilnih in odločevalskih položajih analiza kaže, da 91 % anketirancev meni, da do razlik v dostopnosti vodilnih položajev za predstavnike različnih spolov ne prihaja. 82 % jih meni, da zaposleni na vodilnih položajih nimajo drugačnega odnosa do ostalih zaposlenih različnih spolov.
  - Na področju usklajevanja poklicnega in zasebnega življenja naj omenimo, da je UIRS sprejel nov Pravilnik o delovnem času in hišnem redu. Glede na prakso izvajanja pravilnika ugotavljamo, da vodstvo UIRS spodbuja zagotavljanje enakosti spolov na tem področju z ukrepi kot so prilagodljiv delovni čas in možnost dela na domu. 75 % anketirancev se je v času, ko so njihovi oskrbovanci zahtevali dodaten čas in trud, počutilo podprte s strani nadrejenih in vodstva inštituta.
  - Področje upoštevanja dimenzije spola pri komunikaciji in raziskovanju zajema cilje vključevanje dimenzije spola v raziskave, komuniciranje, ki odraža vključujočo organizacijsko klimo in uporabo spolno vključujočega jezika v vseh nagovorih in uradnih besedilih. 48 % anketirancev meni, da je v letu 2023 na UIRS prišlo do povečanja pozornosti na dele raziskovalnega procesa, pri katerih se je potrebno osredotočiti tudi na dimenzijo razlik med spoloma.
  - Rezultati ankete na področju preprečevanja diskriminacije, mobinga in nasilja na podlagi spola, vključno s spolnim nadlegovanjem kažejo, da je v preteklem letu 21 % zaposlenih

opazilo spolno nadlegovanje, nasilje ali mobing nad sodelavcem/sodelavko. O primerih mobinga in spolnega nadlegovanja, nasilja nad sabo ne poroča nihče, kot tudi ne o posluževanju sistemov za prijavo. 74 % jih meni, da so trenutni sistemi za prijavo ter preiskavo prijavljenega mobinga ali spolnega nadlegovanja oz. nasilja na UIRS zadostni/primerni.

## **7. Poročilo za leto 2023: etika in integriteta v znanosti na JRZ**

V okviru Znanstvenega sveta, je bil 20. 6. 2023 sprejet sklep o ustanovitvi Komisije za etiko v raziskovanju. Formalna ustanovitev Komisije za etiko v raziskovanju je bila sprejeta na seji Znanstvenega sveta 20. 11. 2023, ko je bila tudi uradno preimenovana v Skupino za etiko in integriteto. Skupina je začela s svojim delovanjem že pred formano ustanovitvijo z udeležitvijo na dogodku »Kako pripraviti načrt za spodbujanje raziskovalne integritete« v organizaciji ZRC SAZU, dne 22. 9. 2023. Drugi dogodek, ki so se ga člani Skupine udeležili je »Presečišča med etiko, integriteto in enakostjo spolov v znanosti« v organizaciji ZRC SAZU, dne 8. 12. 2023.

V času od formalne ustanovitve, se je skupina sestala enkrat, 24. 1. 2024. Glavna tema je bil pregled obstoječih pravilnikov podobnih institucij in zastavitve vprašanj, ki bi jih bilo potrebno odgovoriti za ustrezno oblikovanje pravilnika na UIRS.

Ker je bila skupina ustanovljena konec leta 2023 se še ni seznanila z ukrepi ReZRIS30. To bo storila v letu 2024.

## **8. Poročilo o doseženih ciljih in rezultatih JRZ**

### **8.1 Zakonske in druge pravne podlage, ki pojasnjujejo delovno področje JRZ**

Urbanistični inštitut Republike Slovenije (UIRS) je javni raziskovalni zavod ustanovljen na podlagi Sklepa o ustanovitvi javnega raziskovalnega zavoda Urbanističnega inštituta Republike Slovenije (Uradni list RS, št. 114/22), ki deluje skladno z zakoni, pravilniki in odredbami pri čemer upošteva:

- Zgoraj omenjeni ustanovitveni akt javnega raziskovalnega zavoda,
- Statut Urbanističnega inštituta RS, 28. 11. 2022,
- 9.i člen, drugi odstavek 62. člena ter prvi in drugi odstavek 99. člena Zakona o javnih financah (Uradni list RS, št. 11/11 – uradno prečiščeno besedilo, 14/13 – popr., 101/13, 55/15 – ZFisP, 96/15 – ZIPRS1617, 13/18, 195/20 – odl. US, 18/23 – ZDU-10 in 76/23);
- V., XII. in XV. poglavje Zakona o računovodstvu (Uradni list RS, št. 23/99, 30/02-ZJF-C in 114/06-ZUE);
- deveti odstavek 58. člena ZIPRS2425;
- Zakon o znanstvenoraziskovalni in inovacijski dejavnosti (Uradni list RS, št. 186/21 in 40/23; v nadaljnjem besedilu ZZrID);
- Resolucijo o znanstvenoraziskovalni in inovacijski strategiji Slovenije 2030 (Uradni list RS, št. 49/22; v nadaljnjem besedilu: ReZRIS30);
- Uredbo o financiranju znanstvenoraziskovalne dejavnosti iz Proračuna Republike Slovenije (Uradni list RS, št. 35/22, 144/22 in 79/23);
- Pravilnik o sestavljanju letnih poročil za proračun, proračunske uporabnike in druge osebe javnega prava (Uradni list RS, št. 133/23);
- Navodilo o pripravi zaključnega računa državnega in občinskega proračuna ter metodologije za pripravo poročila o doseženih ciljih in rezultatih neposrednih in posrednih uporabnikov proračuna (Uradni list RS, št. 12/01, 10/06, 8/07 in 102/10);
- 15. in 16. člen Uredbe o enotni metodologiji za pripravo in obravnavo investicijske dokumentacije na področju javnih financ (Uradni list RS, št. 60/06, 54/10 in 27/16);
- Uredbo o načinu priprave kadrovskega načrta posrednih uporabnikov proračuna in metodologiji spremljanja njihovega izvajanja za leti 2023 in 2024 (Uradni list RS, št. 162/22);

- Pravilnik o sestavljanju letnih poročil za proračun, proračunske uporabnike in druge osebe javnega prava (Uradni list RS, št. 115/02, 21/03, 134/03, 126/04, 120/07, 124/08, 58/10, 60/10 – popr., 104/10, 104/11, 86/16, 80/19, 153/21 in 133/23),
- Pravilnik o razčlenjevanju in merjenju prihodkov in odhodkov pravnih oseb javnega prava (Uradni list RS, št. 134/03, 34/04, 13/05, 114/06 – ZUE, 138/06, 120/07, 112/09, 58/10, 97/12, 100/15, 75/17, 82/18 in 133/23),
- Pravilnik o enotnem kontnem načrtu za proračun, proračunske uporabnike in druge osebe javnega prava (Uradni list RS, št. 112/09, 58/10, 104/10, 104/11, 97/12, 108/13, 94/14, 100/15, 84/16, 75/17, 82/18, 79/19, 10/21, 203/21 in 133/23),
- Zakon o sistemu plač v javnem sektorju (Uradni list RS, št. 108/09 – uradno prečiščeno besedilo, 13/10, 59/10, 85/10, 107/10, 35/11 – ORZSPJS49a, 27/12 – odl. US, 40/12 – ZUJF, 46/13, 25/14 – ZFU, 50/14, 95/14 – ZUPPJS15, 82/15, 23/17 – ZDOdv, 67/17, 84/18, 204/21 in 139/22),
- Zakon o stvarnem premoženju države in samoupravnih lokalnih skupnosti (Uradni list RS, št. 11/18, 79/18 in 78/23 – ZORR),
- Kolektivno pogodbo za javni sektor (Uradni list RS, št. 57/08, 23/09, 91/09, 89/10, 89/10, 40/12, 46/13, 95/14, 91/15, 21/17, 46/17, 69/17, 80/18 in 136/22),
- Kolektivno pogodbo za negospodarske dejavnosti v Republiki Sloveniji (Uradni list RS, št. 18/91-I, 53/92, 13/93 – ZNOIP, 34/93, 12/94, 18/94 – ZRPJZ, 27/94, 59/94, 80/94, 64/95, 19/97, 37/97, 87/97 – ZPSDP, 3/98, 3/98, 39/99 – ZMPUPR, 39/99, 40/99 – popr., 99/01, 73/03, 77/04, 115/05, 43/06 – ZKoIP, 71/06, 138/06, 65/07, 67/07, 120/07, 57/08 – KPJS, 67/08, 1/09, 2/10, 52/10, 2/11, 3/12, 40/12, 1/13, 46/13, 95/14, 91/15, 88/16, 80/17, 80/18, 31/19, 80/19, 97/20, 160/20, 88/21 in 136/22),
- Kolektivno pogodbo za raziskovalno dejavnost (Uradni list RS, št. 45/92, 50/92 – popr., 5/93, 18/94 – ZRPJZ, 50/94, 45/96, 51/98, 73/98 – popr., 39/99 – ZMPUPR, 106/99, 107/00, 64/01, 84/01, 85/01 – popr., 43/06 – ZKoIP, 61/08, 67/08, 40/12, 46/13, 106/15, 46/17, 80/18, 160/20, 88/21, 136/22 in 11/23),
- Uredbo o financiranju znanstvenoraziskovalne dejavnosti iz Proračuna Republike Slovenije (Uradni list RS, št. 35/22, 144/22 in 79/23),
- Uredbo o izvajanju znanstvenoraziskovalnega dela v skladu z načeli odprte znanosti (Uradni list RS, št. 59/23),
- Uredbo o dokumentih razvojnega načrtovanja in postopkih za pripravo predloga državnega proračuna (Uradni list RS, št. 54/10 in 35/18),
- Splošni akt o postopkih (so)financiranja in ocenjevanja ter spremljanju izvajanja znanstvenoraziskovalne dejavnosti (Uradni list RS, št. 166/22),
- Splošni akt o stabilnem financiranju znanstvenoraziskovalne dejavnosti (Uradni list RS, št. 87/22 in 103/22 – popr.),
- Pravilnik o sofinanciranju aktivnosti znanstvenoraziskovalne dejavnosti (Uradni list RS, št. 69/23),
- Uredbo o sejinah in povračilih stroškov v javnih skladih, javnih agencijah, javnih zavodih in javnih gospodarskih zavodih (Uradni list RS, št. 16/09, 107/10, 66/12, 51/13 in 6/15), v povezavi s sklepom Vlade RS št. 00712-35/205/23 z dne 15. 2. 2007,
- Uredbo o povračilu stroškov za službena potovanja v tujino (Uradni list RS, št. 76/19, 180/20 in 116/21),
- Navodilo za pripravo letnega poročila za leto 2023 za javne raziskovalne zavode Ministrstva za visoko šolstvo, znanost in inovacije, št. 0140-53/2022-MIZS-61 z dne 12. 1. 2024 (prejem po elektronski pošti dne 15. 1. 2024),
- Zakon o izenačevanju možnosti invalidov - ZIMI (Uradni list RS, št. 94/10, 50/14 in 32/17),
- Zakon o urejanju prostora (Uradni list RS, št. [199/21](#), [18/23](#) – ZDU-10, [78/23](#) – ZUNPEOVE in [95/23](#) – ZIUOPZP)
- Splošni akt o stabilnem financiranju znanstvenoraziskovalne dejavnosti (Uradni list RS, št. [87/22](#) in [103/22 – popr.](#)),

- Pravilnik o infrastrukturnih obveznostih zavodom, ki opravljajo raziskovalno dejavnost (Uradni list RS, št. [4/11](#), [40/11 – popr.](#), [40/13](#), [20/14](#), [41/15](#), [51/21](#))

## 8.2 Dolgoročni cilji

Dolgoročni cilji Urbanističnega inštituta so povezani s strategijo Inštituta in obsegajo naslednje cilje, ki pa morajo slediti delu na področju načrtovanja in urejanja prostora ter sorodnih disciplin:

- **Doseganje odličnih znanstvenoraziskovalnih rezultatov.**

Na Inštitutu deluje zelo visoko kakovosten raziskovalni program Prostorsko načrtovanje, ki ga sestavljajo raziskovalci z različnimi specializacijami na področju načrtovanja in urejanja prostora. Ta program predstavlja jedro znanstvenega delovanja Inštituta. Inštitut je leta 2017 uspešno kandidiral na razpisu Javne agencije za raziskovalno dejavnost Republike Slovenije (ARRS) za sofinanciranje raziskovalnih programov in v okviru programa Prostorsko načrtovanje pridobil financiranje za obdobje 2018–2023 v okviru 4,19 FT, kar pomeni 7134 raziskovalnih ur letno. Ta sredstva predstavljajo bazo za razvoj znanstvenoraziskovalnega dela in doseganje odličnih znanstvenoraziskovalnih rezultatov v obdobju, na katerega se veže ta strategija.

Ključna znanstvena izhodišča omenjenega raziskovalnega programa so:

1. pametna mesta in skupnosti s poudarkom na interpretaciji in vključevanju sodobnih pristopov kot so ekosistemski pristop (EsA) in na naravi temelječe rešitve (NBS) ter razvoju uporabe sodobnih IT in GIS-a za optimiziranje procesov razvoja mest in skupnosti
2. trajnostni razvoj s poudarkom na nizkoogljični družbi, prilagajanju podnebnim spremembam z bolj učinkovito organizacijo dejavnosti v prostoru, porabo razpoložljivih naravnih virov, učinkovito uporabo energije ter sočasnim in usklajenim načrtovanjem drugih sistemov in nosilcev kakovosti bivanja, še posebej zelene infrastrukture in mobilnostnih sistemov
3. kakovost bivanja v vključujočih in zdravih skupnostih s poudarkom na razvoju prostorske demografije, ki upošteva strukturne, kulturne in družbeno ekonomske soodvisnosti v prostoru; ter stanovanjske oskrbe kot dejavnika kakovosti življenja in blaginje ljudi.

Skladno z razvojnimi programi EU in raziskovalskimi usmeritvami (Obzorje 2020) ter cilji mednarodnih (UNEP, 2015), evropskih (UA-EU, EC, 2016; Transition towards sustainable and liveable urban futures-JPI Urban Europe, 2015; BS, EC, 2011) in slovenskih usmeritev (SPRS 2, v pripravi, MOP, 2017; SRS, MGRT, 2017) bodo raziskave in razvoj v okviru omenjenega raziskovalnega programa usmerjeni na štiri medsebojno povezane in dopolnjujoče sklope:

1. vrednotenje sodobnih razvojnih paradig in usmeritev z namenom ugotavljanja njihove uporabne vrednosti v procesih prostorskega načrtovanja
2. mobilnost in nizkoogljična družba
3. prostorska demografija, migracije in socialne inovacije ter izzivi za stanovanjsko oskrbo
4. razvoj metod in orodij za izvajanje načrtovalskih procesov ter prikaz stanj, sprememb in simulacij razvoja prostora.

Odlične znanstvenoraziskovalne rezultate pa je mogoče doseči le s kvalitetnim izvajanjem znanstvenih raziskav, tako temeljnih kot tudi aplikativnih.

- **Pridobivanje raziskovalnih in strokovnih projektov doma in v tujini.**

Kot znanstvenoraziskovalna organizacija ima Inštitut možnost pridobiti znanstvenoraziskovalne in strokovno-izvedbene projekte na naslednje načine:

1. Kandidiranje na razpisih ARRS za (so)financiranje raziskovalnih projektov, na razpisih ARRS za CRP-e, ter na razpisih drugih ministrstev in pristojnih organov.
2. Partnersko sodelovanje v različnih EU raziskovalnih programih oz. drugih mednarodnih raziskovalnih projektih.

3. Neposredne ponudbe predlogov raziskav potencialnim naročnikom oz. uporabnikom v Sloveniji in sodelovanje na razpisih drugih javnih zavodov, kot so občine in regionalne razvojne agencije ipd..

- **Zagotavljanje povezav med raziskovalnim delom in implementacijo rezultatov raziskav v praksi.**

Večjo pozornost raziskovanja mora Inštitut še naprej usmerjati tudi v problematiko trajnostnega razvoja na vseh ravneh prostorskega načrtovanja in regionalnega razvoja, urbanističnega oblikovanja, krajinskega načrtovanja in oblikovanja, varstva okolja ter naravne in kulturne dediščine, stanovanjske problematike, prometa in prostorske informatike. Inštitut si mora v prihodnje poiskati več možnosti za izvajanje operativnih nalog (npr. študije primerov), da bo lahko sproti testiral in implementiral raziskovalne dosežke v konkretni urbanistični praksi. Inštitut mora biti bolj prisoten in upoštevan s svojim strokovnim znanjem pri pripravi in spreminjanju zakonodaje na področju urejanja prostora. Pri tem mora Inštitut še posebej ohraniti in razvijati kritični odnos do obstoječih družbenih praks. Ključni pogoj za to je avtonomija stroke in ohranitev neodvisnosti Inštituta kot javnega raziskovalnega zavoda.

- **Vključevanje raziskovalcev v izobraževalni proces.**

Za dvig znanstvene odličnosti je pomembno tudi vključevanje kakovostnih raziskovalcev, doktorjev znanosti, v procese doktorskih študijev na Univerzah. Takšno vključevanje omogoča raziskovalcem stike z novostmi in sodelovanje v konzorcijih, ki objavljajo najnovejše izsledke iz področij delovanja, na katerih so sami aktivni. Potrebno je torej povečati vpetost v izobraževalne programe s sodelovanjem in povezovanjem tako z domačimi kakor tudi s tujimi univerzami.

- **Zagotavljanje ustrezne kadrovske zasedenosti.**

Ne glede na sedanje finančne zmožnosti Inštituta ugotavljamo, da na Inštitutu primanjkujejo določeni strokovni profili, ki so nujno potrebni za njegovo učinkovito delovanje in celovito izvajanje ključnih nalog, ki so navedene v opredelitvi njegovih glavnih raziskovalnih področij.

Za doseganje ustrezne kadrovske zasedenosti je tudi nujno treba vzgajati in razvijati kadre, ki bodo sposobni prevzeti vodilne vloge na posameznih področjih raziskovanja, v primeru odsotnosti oz. odhoda vodilnih starejših raziskovalcev, po upokojitvi.

- **Izboljševati prepoznavnosti ustanove in njenega delovanja doma in v tujini.**

Prepoznavnost Inštituta je potrebno redno posodabljati, doma in v tujini.

Inštitut uresničuje **poslanstvo** kot interdisciplinarni javni raziskovalni zavod na področju urejanja prostora in s tem povezanih ved:

- Opravlja temeljne in aplikativne raziskave na področju prostorskega načrtovanja in z njim povezanih disciplin. Inštitut stremi k raziskovanju in pojasnjevanju razvoja urbanih fenomenov v Sloveniji, k sistematičnemu spremljanju in dokumentiranju razvoja prostorskih struktur države, zlasti pa razvoja mest in naselij, k sodelovanju pri pripravi zakonov in podzakonskih aktov na vseh področjih urejanja prostora in varstva okolja, k doseganju načel trajnostnega razvoja, uveljavitvi inovativnih pristopov za razvoj pametnih mest »smart city«, k sodelovanju pri vrednotenju naravne in kulturne dediščine ter skrbi za njeno ustrezno vključevanje v prostorske planske in izvedbene akte.
- S prenašanjem znanja svojih raziskovalcev s sodelovanjem v pedagoških procesih, z organizacijo znanstvenih konferenc, strokovnih delavnic in nadaljevalnih ali specialističnih tečajev.
- S svojo založniško dejavnostjo, kjer z izdajanjem znanstvenih in strokovnih publikacij ozavešča javnost, tako strokovno kot laično.



### 8.3 Letni/kratkoročni cilji

Zap. št.	Kazalnik	Ciljna vrednost 2023	Dosežena vrednost 2023
	<b>Sodelovanje v trikotniku znanja</b>		
1	Število raziskovalnih projektov, v katerih sodeluje vsaj en visokošolski zavod	2	6
2	Število raziskovalcev, ki sodelujejo v pedagoškem procesu visokošolskih zavodov (v osebah)	3	3
3	Število raziskovalnih in razvojnih projektov, v katerih sodeluje gospodarstvo oz. drugi uporabniki znanja in so krajši od enega leta	6	7
4	Vrednost raziskovalnih in razvojnih projektov, v katerih sodeluje gospodarstvo oz. drugi uporabniki znanja in so krajši od enega leta (v EUR)	50.000	29.529
5	Število raziskovalnih in razvojnih projektov, v katerih sodeluje gospodarstvo oz. drugi uporabniki znanja in trajajo vsaj eno leto	30	1
6	Vrednost raziskovalnih in razvojnih projektov, v katerih sodeluje gospodarstvo oz. drugi uporabniki znanja in trajajo vsaj eno leto (v EUR)	90.000	16.960
7	Število vloženih patentnih prijav na patentni urad v Sloveniji	0	0
8	Število vloženih patentnih prijav na patentni urad v tujini, ki so opravili popolni preizkus patentne prijave	0	0
9	Število inovacij	1	1
	<b>Uravnoteženost spolov</b>		
10	Delež znanstvenih svetnic med vsemi znanstvenimi svetniki (v %)	50	50
11	Delež znanstvenih sodelavk med vsemi znanstvenimi sodelavci (v %)	50	66
	<b>Mednarodno sodelovanje - mobilnost</b>		
12	Število tujih raziskovalcev, zaposlenih na JRZ (v osebah)	0	1
13	Število raziskovalcev, državljanov Republike Slovenije, zaposlenih na JRZ, ki so se v zadnjih 5 letih vrnili iz tujine (v osebah)	0	0
14	Število gostujočih mlajših raziskovalcev (do 10 let po zaključenem doktoratu), ki so na JRZ opravili manj kot enomesečno neprekinjeno raziskovalno delo (v osebah)	0	0
15	Število gostujočih mlajših raziskovalcev (do 10 let po zaključenem doktoratu), ki so na JRZ opravili vsaj enomesečno neprekinjeno raziskovalno delo (v osebah)	0	0
16	Število gostujočih starejših raziskovalcev (več kot 10 let po zaključenem doktoratu), ki so na JRZ opravili manj kot enomesečno neprekinjeno raziskovalno delo (v osebah)	0	0
17	Število gostujočih starejših raziskovalcev (več kot 10 let po zaključenem doktoratu), ki so na JRZ opravili več kot enomesečno neprekinjeno raziskovalno delo (v osebah)	0	0
18	Število raziskovalcev JRZ, ki so opravili vsaj enomesečno neprekinjeno raziskovalno delo na tujih univerzah ali tujih znanstvenih institucijah (v osebah)	1	1
	<b>Raziskovalna oprema</b>		
19	Stopnja odpisanosti raziskovalne opreme na dan 31. 12. (v %)	85	88

## 8.4 Ocena uspeha pri doseganju zastavljenih ciljev

### 8.4.1 Fizični kazalci

Zap. št.	Kazalnik	Izhodiščna vrednost 2017	Realizacija 2020	Ciljna vrednost 2023	Realizacija 2023
<b>Sodelovanje v trikotniku znanja</b>					
1	Število raziskovalnih projektov, v katerih sodeluje vsaj en visokošolski zavod	2	2	3	6
2	Število raziskovalcev, ki sodelujejo v pedagoškem procesu visokošolskih zavodov (v osebah)	3	3	4	3
3	Število raziskovalnih in razvojnih projektov, v katerih sodeluje gospodarstvo oz. drugi uporabniki znanja in so krajši od enega leta	7	4	9	7
4	Vrednost raziskovalnih in razvojnih projektov, v katerih sodeluje gospodarstvo oz. drugi uporabniki znanja in so krajši od enega leta (v EUR)	50.000	19.230	60.000	29.529
5	Število raziskovalnih in razvojnih projektov, v katerih sodeluje gospodarstvo oz. drugi uporabniki znanja in trajajo vsaj eno leto	9	8	11	1
6	Vrednost raziskovalnih in razvojnih projektov, v katerih sodeluje gospodarstvo oz. drugi uporabniki znanja in trajajo vsaj eno leto (v EUR)	85.000	108.000	90.000	16.960
7	Število vloženih patentnih prijav na patentni urad v Sloveniji	0	0	0	0
8	Število vloženih patentnih prijav na patentni urad v tujini, ki so opravili popolni preizkus patentne prijave	0	0	0	0
9	Število inovacij	1	2	1	1
<b>Uravnoteženost spolov</b>					
10	Delež znanstvenih svetnic med vsemi znanstvenimi svetniki (v %)	50	50	50	50
11	Delež znanstvenih sodelavk med vsemi znanstvenimi sodelavci (v %)	66	66	50	66
<b>Mednarodno sodelovanje - mobilost</b>					
12	Število tujih raziskovalcev, zaposlenih na JRZ (v osebah)	0	1	0	1
13	Število raziskovalcev, državljanov Republike Slovenije, zaposlenih na JRZ, ki so se v zadnjih 5 letih vrnili iz tujine (v osebah)	0	0	0	0
14	Število gostujočih mlajših raziskovalcev (do 10 let po zaključenem doktoratu), ki so na JRZ opravili manj kot enomesečno neprekinjeno raziskovalno delo (v osebah)	0	0	0	0
15	Število gostujočih mlajših raziskovalcev (do 10 let po zaključenem doktoratu), ki so na JRZ opravili vsaj enomesečno neprekinjeno raziskovalno delo (v osebah)	0	0	0	0
16	Število gostujočih starejših raziskovalcev (več kot 10 let po zaključenem doktoratu), ki so na JRZ opravili manj kot enomesečno neprekinjeno raziskovalno delo (v osebah)	0	0	0	0
17	Število gostujočih starejših raziskovalcev (več kot 10 let po zaključenem doktoratu), ki so na JRZ opravili več kot enomesečno neprekinjeno raziskovalno delo (v osebah)	0	0	0	0
18	Število raziskovalcev JRZ, ki so opravili vsaj enomesečno neprekinjeno raziskovalno delo na tujih univerzah ali tujih znanstvenih institucijah (v osebah)	0	0	1	1
<b>Raziskovalna oprema</b>					
19	Stopnja odpisanosti raziskovalne opreme na dan 31. 12. (v %)	77	80	85	88

Preglednica: Raziskovalni programi in projekti, ki so bili v letu 2023 financirani prek ARIS, kjer je JRZ nosilec, po primarnem raziskovalnem področju (klasifikacija ARIS)

Namen	Realizacija 2023 (število)	Realizacija 2023 (v FTE)
<b>Skupaj</b>	<b>11</b>	<b>7,81</b>
Raziskovalni programi	1	4,69
Temeljni raziskovalni projekti	5	1,92
Aplikativni raziskovalni projekti	4	0,54

Podoktorski raziskovalni projekti	1	0,66
Bilateralni raziskovalni projekti	0	0
Mobilnostni raziskovalni projekti	0	0

Preglednica: Raziskovalni programi in projekti, ki so bili v letu 2023 financirani prek ARIS, kjer je JRZ sodelujoči, po primarnem raziskovalnem področju (klasifikacija ARIS)

Namen	Realizacija 2023 (število)	Realizacija 2023 (v FTE)
<b>Skupaj</b>	<b>6</b>	<b>0,47</b>
Raziskovalni programi	0	0
Temeljni raziskovalni projekti	2	0,2
Aplikativni raziskovalni projekti	4	0,27
Podoktorski raziskovalni projekti	0	0
Bilateralni raziskovalni projekti	0	0
Mobilnostni raziskovalni projekti	0	0

Preglednica: Drugi raziskovalni projekti, kjer je JRZ koordinator projekta, po primarnem raziskovalnem področju (klasifikacija ARIS)

	Načrt 2023 (število)	Načrt 2023 (v EUR)	Realizacija 2023 (število)	Realizacija 2023 (v EUR)
<b>Skupaj</b>	<b>1</b>	<b>88.650</b>	<b>1</b>	<b>17.250</b>
Raziskovalni projekti evropskih strukturnih in investicijskih skladov	0	0	0	0
Raziskovalni projekti, pri katerih sodelujejo partnerji iz drugih držav	1	88.650	1	17.250

Preglednica: Drugi raziskovalni projekti, kjer je JRZ sodelujoči na projektu, po primarnem raziskovalnem področju (klasifikacija ARIS)

	Načrt 2023 (število)	Načrt 2023 (v EUR)	Realizacija 2023 (število)	Realizacija 2023 (v EUR)
<b>Skupaj</b>	<b>7</b>	<b>357.371</b>	<b>11</b>	<b>270.753,05</b>
Raziskovalni projekti evropskih strukturnih in investicijskih skladov	0	0	2	25.675,43
Raziskovalni projekti, pri katerih sodelujejo partnerji iz drugih držav	7	357.371	9	245.077,62

#### 8.4.2 Finančni kazalci

V preglednici so prikazani ključni finančni kazalniki poslovanja, ki izkazujejo razmerje med ekonomskimi kategorijami v posameznih izkazih poslovanja Inštituta (Bilanca stanja, Izkaz prihodkov in odhodkov določenih uporabnikov) in izražajo učinkovitost poslovanja Inštituta.

Kazalnik	Realizacija v letu 2022	Realizacija v letu 2023	Index realizacija 2023/ realizacija 2022
<b>1. Kazalnik gospodarnosti</b>	1,023	1,050	102,6
<b>2. Delež amortizacije v celotnih prihodkih</b>	0,018	0,013	72,2
<b>3. Stopnja odpisanosti opreme</b>	0,893	0,886	99,2

4. Delež terjatev v celotnih prihodkih	0,861	0,070	8,1
5. Koefficient plačilne sposobnosti	1,000	1,000	100,0
6. Koefficient zapadlih obveznosti	0,000	0,000	-
7. Kazalnik zadolženosti	0,541	0,531	98,2
8. Pokrivanje kratkoročnih obveznosti z gibljivimi sredstvi	1,485	1,578	106,3
9. Prihodkovnost sredstev	9,216	12,159	131,9

Vir: Bilanca stanja na dan 31. 12. 2023 in Izkaz prihodkov in odhodkov UIRS (načelo poslovnega dogodka) za obdobje od 1. 1. 2023 do 31. 12. 2023.

1. **Kazalnik gospodarnosti** = (celotni prihodki AOP 870 / celotni odhodki AOP 887).

Kazalnik gospodarnosti prikazuje razmerje med celotnimi prihodki in celotnimi odhodki iz izkaza prihodkov in odhodkov določenih uporabnikov in je za leto 2023 pozitiven. Načelu gospodarnosti je zadoščeno, kadar znaša vrednost kazalnika 1 ali več kot 1. Kazalnik v vrednosti 1,050 pomeni, da je Inštitut poslovno leto 2023 zaključil s presežkom prihodkov nad odhodki.

2. **Delež amortizacije v celotnih prihodkih** = (amortizacija AOP 879/ celotni prihodki AOP 870).

Delež amortizacije v celotnih prihodkih prikazuje razmerje med amortizacijo in celotnimi prihodki. V letu 2023 amortizacija predstavlja 1,3 % vseh prihodkov. Inštitut je investiral v posamezna osnovna sredstva skladno z načrtom investicij in s plačilno sposobnostjo Inštituta. Delež je nekoliko nižji kot v letu 2022 zaradi nižje realizacije stroška amortizacije kot v letu 2023.

3. **Stopnja odpisanosti opreme** = (popravek vrednosti opreme AOP 007 / oprema in druga opredmetena osnovna sredstva AOP 006), kot razmerje med odpisano vrednostjo opreme in nabavno vrednostjo opreme kaže, da je v letu 2023 delež odpisanosti opreme in drugih opredmetenih osnovnih sredstev 88,6 %. Stopnja odpisanosti opreme je odraz vlaganj v opremo.

4. **Delež terjatev v celotnih prihodkih** = (stanje terjatev AOP 012 minus (AOP 013 in 014) / celotni prihodki AOP 870) prikazuje razmerje med vsemi terjatvami (zmanjšanimi za dobroimetje na bankah) ter celotnimi prihodki. Vrednost kazalnika 8,1 % prikaže plačilno sposobnost kupcev.

5. **Koefficient plačilne sposobnosti** (povprečno število dejanskih dni za plačilo / povprečno število dogovorjenih dni za plačilo) kaže na to, da je bil Inštitut v letu 2023 plačilno sposoben.

6. **Koefficient zapadlih obveznosti** (zapadle neplačane obveznosti na dan 31. 12. / (mesečni promet do dobaviteljev AOP 871/12)) kaže, da je Inštitut v letu 2023 pravočasno poravnaval zapadle obveznosti.

7. **Kazalnik zadolženosti** = (Tuji viri AOP 034+047+048+054+055) / Obveznosti do virov sredstev AOP 060) prikazuje delež tujih virov v vseh obveznostih do virov sredstev. Z večanjem vrednosti kazalnika se večja stopnja zadolženosti. Iz vrednosti kazalnika za leto 2023 je razvidno, da se Inštitut ni zadolževal. Sprememba v indeksu nastane iz naslova podaljševanja rokov plačil dobaviteljem nad 60 dni (zakonska določitev).

8. **Kazalnik pokrivanja kratkoročnih obveznosti z gibljivimi sredstvi** = ((AOP 012+AOP 023) / AOP 034) je večji od 1. Kazalnik je ustrezen, gibljivih sredstev je več kot kratkoročnih obveznosti.

9. **Koefficient prihodkovnosti sredstev** = (prihodek iz poslovanja dejavnosti (AOP 860 / osnovna sredstva po neodpisani vrednosti AOP 002 + 004+ 006) znaša 12,2 v letu 2023 in predstavlja zasedenost obstoječih kapacitet. Višja vrednost kazalnika pomeni večjo zasedenost kapacitet. Cilj Inštituta je čim višja vrednost kazalnika.

### 8.4.3 Opisni kazalci

#### Področje raziskovalne dejavnosti

Raziskovalni program Prostorsko načrtovanje se je v letu 2023 zaključil. Najbolj raznoliki in prodorni so bili dosežki iz delovnega paketa 1: vrednotenje sodobnih razvojnih paradig in usmeritev z namenom ugotavljanja njihove uporabne vrednosti v procesih prostorskega načrtovanja, delovnega paketa 3: prostorska demografija, migracije in socialne inovacije ter izzivi za stanovanjsko oskrbo, in delovnega paketa 4: razvoj metod in orodij za izvajanje načrtovalskih procesov ter prikaz stanj, sprememb in simulacij razvoja prostora. V letu 2023 smo pripravili tudi vlogo za novo programsko obdobje, ki neposredno temelji na dosežkih prejšnjih let. Predstavljena je v dokumentu Program dela in finančni načrt poslovanja urbanističnega inštituta RS za leto 2024.

Ostalo delo v letu 2023 je v glavnem potekalo ob izvajanju že pridobljenih domačih in EU projektov in pisanju prijav za bodoče projekte. Tokom leta smo na podlagi prijav iz preteklega leta in tekočega leta pridobili 23 projektov iz raznih programov. V prijavi imamo še 14 projektov.

Zaposleni so lahko delali tako v prostorih inštituta kot tudi od doma, saj smo v letu 2020 zaradi Covida vzpostavili varne povezave do naših datotečnih strežnikov in omogočili hibridni način dela. Ker so se z umiritvijo epidemije odprle možnosti organizacije delavnic in sestankov po Evropi, so se zaposleni začeli udeleževati teh aktivnosti in je bilo v letu 2023 opravljenih tudi več službenih poti. V letu 2023 še nismo obudili predavanj s prostorsko tematiko za zunanje udeležence, smo pa soorganizirali posvet Društva prostorskih planerjev na temo regionalnega planiranja. Na to temo pa smo izvedli tudi delavnico v kateri smo predstavili analizo regionalnega prostorskega planiranja.

Na temo trajnostne mobilnosti, smo organizirali tudi nekaj delavnic, seminarjev in konferenc. Aktivno sodelujemo tudi v SRIP-u Pametna mesta in skupnosti kjer smo za novo obdobje financiranja pristopilo kot partner.

Temeljne dejavnosti inštituta raziskovanje, izobraževanje in založništvo. Predvsem pa je ena izmed dejavnosti oziroma usmeritev tudi nuditi podporo Ministrstvu za naravne vire in prostor (MNVP). Inštitut skozi raziskovanje na področju načrtovanja in urejanja prostora in z njima povezanih ved objavlja raziskave, ki so osnova za prenos svetovnih dognanj na prej omenjenih področjih v prakso. To na področjih načrtovanja in urejanja prostora izvaja MNVP, ki narekuje pravila in posledično lokalne skupnosti, ki morajo pri načrtovanju in urejanju prostora upoštevati prej omenjena pravila.

Leto 2023 smo sodelovanje z MNVP nadaljevali z nalogami: »Participativno načrtovanje in urejanje javnih prostorov v manjših krajih v Sloveniji«, »Strokovna pomoč pri pripravi Uredbe o umeščanju sistemov obnovljivih virov energije (OVE) v prostor«, »Dopolnitve navodil za pripravo Regionalnih prostorskih načrtov«, »Izdelava obveznih strokovnih podlag za pripravo regionalnih prostorskih planov«, strokovna dopolnitev Priročnikov »Zeleni sistem v mestih in naseljih« ter »Priročnik za načrtovanje in organizacijo gradbene parcele stavbe« v angleškem jeziku, ter oblikovanje in tisk obeh priročnikov.

Na področju raziskav prometa smo se osredotočali na razvoj konceptov in strategij celostnega prometnega načrtovanja, osredotočenih na dostopnost, na državni, regionalni in lokalni ravni. Ključne teme na področju so bile razvoj znanj in podpornih okvirjev za izdelavo regionalnih celostnih prometnih strategij (CPS), preverjanje kakovosti CPS ter krepitev odpornosti in prilagodljivosti CPS s pomočjo sistema trojnega dostopa in prilagajanja negotovostim. Poleg tega smo podrobneje razvijali posamezna področja kot so priprava nacionalnega strateškega okvira za parkirno politiko, priprava strokovnega povzetka na temo spodbujenega prometa, promocija vsakodnevnega kolesarjenja s posebnim poudarkom na poteh na delo ter osvežitev nabora kazalcev s področja okolja in prometa. Hkrati smo v sodelovanju z Ministrstvom za okolje, podnebje in energijo (MOPE) nadgrajevali državni podporni okvir občinam za pripravo, izvajanje in spremljanje učinkov CPS ter za izboljšanje

učinkovitosti izvedbe Evropskega tedna mobilnosti in z Ministrstvom za naravne vire in prostor (MNVP) nadgrajevali podporni sistem za izboljševanje integracije prostorskega in prometnega načrtovanja.

V okviru temeljnega in strateškega raziskovanja smo proučevali nove strategije in metodološka ogrodja za usmerjanje razvoja prostora ter sodobne tehnologije in metode za doseganje učinkovite urbanistične prakse. Pozornost smo usmerjali v načrtovanje v spremenjenih klimatskih in demografskih pogojih ter razvijali inštrumente za trajnostno urejanje prostora, za usmerjanje in kontrolo procesov prenove, zgoščevanja in re urbanizacije mestnih območij, za spodbujanje regeneracije degradiranih območij, revitalizacijo javnih prostorov, za spodbujanje trajnostnih oblik prometa, za zagotavljanje boljše dostopnosti in povečanje bivalne kakovosti za vse skupine prebivalstva. Cilj tega proučevanja je razvijanje novih metodoloških pristopov v prostorskem planiranju in urbanističnem načrtovanju, ki je podlaga za pripravo prostorskih politik na ravni države, regije in lokalnih skupnosti.

Na področju regionalnega prostorskega načrtovanja smo v letu 2023 nadaljevali z vključevanjem Inštituta v procese izvajanja nove generacije regionalnih razvojnih programov, s projektnimi predlogi, s pripravo priporočil za izdelavo regionalnih prostorskih planov ali preko članstva v regionalnih odborih in preko izvajanja evropskih projektov. Predstavljena so bila nova orodja, npr. za sodelovanje javnosti in izpostavljene teme, s katerimi so se regije do sedaj manj ukvarjale in sicer urbana prenova, celovito prometno načrtovanje, prilagajanje podnebnim in demografskim spremembam in druge. Pričeli pa smo s pripravljeno strokovnih podlag za pripravo regionalnih prostorskih planov.

Na področju krajinskega in urbanističnega načrtovanja in oblikovanja smo v letu 2023 nadaljevali z raziskovanjem metod načrtovanja mestne krajine. Posebno pozornost smo posvetili raziskovanju možnosti in pripravi usmeritev in priporočil za vključevanje samopreskrbe s hrano v načrtovanje zelenih površin in odprtih urbanih območij (vrtičkarstva in urbanega kmetijstva), pripravi priporočil ter uporabi novih tehnologij za analizo, raziskovanje in oblikovanje javnih odprtih prostorov in zelenih površin. Posebno pozornost smo posvetili tudi povezovanju načrtovanja urbane in kulturne krajine za zagotavljanje zdravega in prijetnega bivalnega okolja ter analizi možnosti razvoja vitalnih lokalnih urbanih centrov v povezavi s podporo delovanja kreativnih industrij.

Prenova mest in naselij je ena najpomembnejših nalog prostorskega načrtovanja, saj se v skladu s teorijo trajnostnega razvoja sedanji in predvideni bodoči razvoj mesta vedno bolj usmerja v že pozidan mestni prostor. Cilji prenove so dvig kvalitete fizičnega in socialnega prostora, demografsko in ekonomsko oživljanje mest, krepitev kulturne identitete mestnega prostora in arhitekture in dvig življenjskega standarda stanovanjskih območij na raven današnjih potreb. Prenova je izjemno pomembna tudi z vidika racionalne rabe prostora, usmerjanja poselitve in zniževanja emisij CO<sub>2</sub> zaradi manjše potrebe po transportu.

Na področju analiz dostopnosti za funkcionalno ovirane ljudi smo nadaljevali s tehnološkim razvojem in nadgradnjo interaktivnih modelov za funkcionalno ovirane ljudi po načelu medoperabilnega okvira za pridobivanje in uporabo informacij na različnih področjih: turizem, gradbeništvo, planiranje, upravljanje, prenove, investicije, analize in raziskave. Inovativnost na tem področju predstavlja računalniško podprt sistema za simulacijo in vizualizacijo dejanskega in hipotetičnih stanj dostopnosti. Izvedli pa smo tudi ocenjevanje dostopnosti javnih objektov za potrebe Ministrstva za pravosodje in EU kartice za invalide.

Na področju stanovanj se je ob koncu leta 2023 končalo delo na dveh projektih. V projektu Javni prostor za potrebe starejših v velikih večstanovanjskih soseskah v Sloveniji (PUSH) je potekala diseminacija rezultatov, ki so bili predstavljeni na domačih in mednarodnih konferencah ter objavljeni v znanstvenih in strokovnih člankih. Pripravljene smernice in priporočila so zajeta v strokovni monografiji, ki je namenjena strokovni in širši javnosti. V projektu Kakovost bivanja v stanovanjskih soseskah iz socialističnega in postsocialističnega obdobja: primerjalna analiza med Slovenijo in Hrvaško (HESC) smo prav tako diseminirali rezultate, objavili strokovne in znanstvene članke ter oblikovali smernice za prenovo in gradnjo večstanovanjskih sosesk. Monografija s smernicami in priporočili je dostopna javnosti preko spletne strani [hesc.uirs.si](http://hesc.uirs.si).

Na področju demografije smo nadaljevali s prostorskimi simulacijami demografskega razvoja za območja slovenskih občin. Na teoretskem nivoju in konkretnih primerih smo razvijali metode mikrosimulacij, ki so podlaga za presojo odločitev o racionalni rabi prostora, določitvi ustreznega omrežja naselij (njihove vloge in funkcije glede na dejansko stanje in trende razvoja prebivalstva). Simulacija bodočega razvoja prebivalstva zagotavlja racionalnost razmestitev dejavnosti v prostoru, ter je podlaga za načrtovanje notranjega razvoja, širitve in zaokrožitve naselij ter posamične poselitve glede na pričakovano spolno-starostno strukturo prebivalstva.

### **Področje infrastrukturne dejavnosti**

Za infrastrukturno podporo temeljnemu, razvojnemu in aplikativnemu raziskovanju na področju urbanizma in sorodnih ved je ustanovljen Center za geografske informacijske sisteme UIRS ali na kratko GIS center UIRS.

V letu 2023 smo nadaljevali delo infrastrukturnega programa na UIRS v skladu s prijavo iz leta 2021 za obdobje 2022-2027. Osnovna področja dela ostajajo enaka kot lani, medtem ko smo v letu 2023 v skladu s prijavo programa iz leta 2021 krepili razvoj projektne pisarne, ki odslej spada pod področje infrastrukturne podpore raziskovalcem.

Dejavnosti infrastrukturne dejavnosti UIRS smo od leta 2022 dalje razdelili na naslednja področja:

- a) spletne storitve
- b) tehnična podpora in vzdrževanje raziskovalne opreme
- c) informacijski sistem za projektno vodenje in spremljanje notranjih procesov za potrebe odločanja (Uinfo)
- d) založništvo
- e) INDOK in knjižnica
- f) geografski informacijski sistemi (GIS)
- g) fotografska podpora
- h) izobraževanja
- i) Projektna pisarna

#### **a) spletne storitve**

Kot spletne storitve razumemo izdelavo spletnih strani, vzdrževanje in uporabo platforme Participiraj.uirs.si ter komuniciranje z javnostmi preko socialnih omrežij (facebook) in e-napovednika. V letu 2023 smo na lastni strežniški opremi vzdrževali spletno stran inštituta, vključno s kratkimi opisi vseh projektov in ostalimi informacijami za javnost. Pri izvajanju projektov se pogosto pokaže tudi potreba po samostojnih spletnih straneh. Za te projekte smo razvili in vzdrževali spletne strani, prav tako smo vzdrževali že izdelane spletne strani. Trenutno vzdržujemo 41 spletnih strani raznih projektov, ki so v delu ali so že končani.

Preko facebook profila in e-napovednika smo komunicirali z javnostmi. V prihodnje želimo to aktivnost nadaljevati z rednim objavljanjem kakovostnih vsebin.

#### **b) tehnična podpora in vzdrževanje raziskovalne opreme**

Za nemoteno delo raziskovalcev, je potrebno konstantno vzdrževati raziskovalno opremo ter nuditi tehnično pomoč ob težavah. Ker se s tem področjem ukvarja infrastrukturna skupina znotraj inštituta, je mogoče hitreje odkriti in odpraviti napake. Raziskovalcem in obiskovalcem smo nudili dostop do omrežja Eduroam. Naši raziskovalci imajo s tem urejen dostop do spleta na drugih raziskovalnih inštitucijah in univerzah.

Ker se vedno več sestankov in konferenc odvija preko spleta, redno nudimo tehnično podporo pri izvedbi spletnih sestankov in konferenc. Ker je razvoj na področju programske opreme na področju spletnih konferenc izjemno hiter, smo spremljali razvoj in sledili novostim. Delo od doma predstavlja določen izziv na področju kibernetske varnosti, zato smo redno vzdrževali in posodabljali sistem VPN

(v letu 2023 nadgrajeno z enkratnimi kodami za dostop za dodatno varnost), in nadaljevali prehod na uporabo MS teams okolja za skupinsko delo.

#### c) intranet Uinfo

Platforma Uinfo je namenjena zaposlenim na inštitutu in je v pomoč predvsem pri opravljanju administrativnih nalog povezanih z beleženjem mesečne porabe, prilivov in odlivov sredstev, vodenja podatkov o osnovnih sredstvih, projektnega vodenja nalog, ter deluje kot informacijski sistem za sprejemanje odločitev vodstva inštituta. Ker je izrednega pomena za delovanje inštituta, smo skrbeli za njeno nemoteno delovanje. Glede na potrebe zaposlenih smo dodajali nove funkcionalnosti.

#### d) založništvo

Na področju založništva smo nudili pomoč pri izdajanju revije in ostalih publikacij, ki jih izdaja Urbanistični inštitut RS, predvsem podpora za revijo Urbani izziv – znanstvena izdaja, ki izide v dveh številkah na leto in strokovna izdaja revije urbani izziv – dve številki na leto.

#### e) INDOK in knjižnica

Naš Indok center in knjižnica sta v letu 2023 izpolnjevala osnovne dejavnosti kot so: spremljanje znanstvene in razvojne dejavnosti sodelavcev inštituta, sodelovanje v sistemu COBISS, naročanje in obdelava gradiva. Izposoja in vračanje gradiva smo ponovno začeli izvajati klasično, saj ni več omejitev glede Covid-19.. Skrbeli smo tudi za ažurnost spletne strani inštituta. Poleg osnovnih informacij o inštitutu ter knjižnici in gradivu so na tej strani tudi povezave do polnih besedil člankov naročenih revij ter spletnih strani konzorcijev, katerih člani smo. Pripravljali in redno objavljali smo tudi kliping za področje urejanja prostora iz častnikov Delo, Dnevnik, Primorske novice, Gorenjski glas in Finance. Obiskovalce strani v rubriki novice smo obveščali o dogodkih vezanih na področje urejanja prostora. Aktivni in ažurni smo tudi bili na družabnih omrežjih Facebook, Instagram in Twitter. O novostih smo sodelavce obveščali tudi preko oglasne deske in s kopijami kazal različnih revij.

#### f) Geografski informacijski sistemi (GIS)

Gre za eno ključnih področij delovanja infrastrukturne skupine. Ker gre za hitro razvijajoče se področje, zahteve uporabnikov pa se stalno spreminjajo, zato smo v letu 2023 temu namenili največ pozornosti. Zaradi naglega razvoja odprtokodnih rešitev smo nadaljevali prehod na odprtokodne rešitve. To nam bo v prihodnje omogočilo uporabo širšega nabora orodij, neodvisnost od ponudnikov komercialne programske opreme ter nemoteno sočasno delo večjega števila raziskovalcev na GIS področju, saj ne bomo odvisni od števila licenc.

Vzdrževali smo enoten katalog javno dostopnih podatkov, ki ga redno vzdržujemo in hranimo arhiv podatkov, saj raziskovalci pogosto želijo primerjati podatke iz različnih obdobj, javni spletni servisi pa imajo na razpolago le najnovejše podatke, ne pa tudi arhiva.

Raziskovalcem smo nudili uporabo mobilnega GIS-a na tabličnem računalniku.

Nadaljevali smo z delom na medmrežnih GIS sistemih v prostorskem načrtovanju, ki dopolnjujejo platformo participiraj.uirs.si opisano pod točko a. Še naprej smo poseben poudarek namenili javni participaciji (PPGIS Public Participatory GIS), sistemom za prostorsko podporo odločitvam v postopkih načrtovanja (SDSS Spatial Decision Support System) in uporabi WEB2 tehnologij v procesih prostorskega načrtovanja in urbanističnega oblikovanja. PPGIS rešitve, ki smo jih razvili v okviru UIRS, smo nudili tudi tujim partnerjem v okviru (prijav) mednarodnih projektov (Obzorja Europa, projekt Spades).

#### g) fotografska podpora

Pri izdelavi projektnih poročil, publikacij in predstavitev, pogosto uporabljamo fotografije. Tekom let se je ob izvajanju projektov nabralo večje število fotografij, katere zbiramo v enotno bazo, ter jih dopolnjujemo z metapodatki, kar omogoča hitrejše iskanje in filtriranje.

#### h) izobraževanja

Izobraževanja zajamejo vsa področja delovanja infrastrukturne skupine sklope. Tematike izobraževanj v letu 2023 so bile različne, od splošnih, kot je naprednejša uporaba MS Office programskega paketa,



do bolj specifičnih, kot je izdelava spletnih strani in GIS. Izobraževanja so tudi odlična priložnost za srečanje sodelavcev, na novo pridobljene veščine pa olajšajo delo na projektih. Program izobraževanj smo prilagajali potrebam. Po potrebi smo nekatera izobraževanja tudi snemali, tako da so na voljo za kasnejši ogled znotraj intraneta UIRS v mapi

#### i) Projektna pisarna

Projektna pisarna je novost, ki jo kot del infrastrukturne podpore raziskovalcem uvajamo v programskem obdobju 2022-2027. S tem pojmom opisujemo podporo vodjem projektov (in tudi vsem ostalim raziskovalcem) pri upravljanju s porabo ur na različnih projektih, tako projektih ARRS, kot tudi mednarodnih projektih.

Naloge projektne pisarne obsegajo: spremljanje in obveščanje o odprtih razpisih, pomoč pri oblikovanju projektnih prijav (vsebinsko in finančno načrtovanje, priprava referenc, oblikovanje partnerstva, pridobitev pisem podpore, strateška umestitev projekta v cilje EU), pregled evalvacij projektov, organizacijo izobraževanj za krepitev kompetenc UIRS na področju pisanja in upravljanja projektov ter mreženjskih dogodkov za promocijo projektov, znanstvenega dela in aktivnosti UIRS, pripravo finančnih in vsebinskih poročil, nadzor nad porabo ur raziskovalcev v izogib dvojnemu financiranju projektov. Projektna pisarna je tako nudila tudi kadrovsko podporo direktorju pri razporejanju raziskovalcev(-k) na projekte ter s tem prispevala k bolj enakovredni obremenjenosti posameznih raziskovalcev(-k).

Temeljno načelo vseh projektov financiranih z javnim denarjem je namreč v tem, da ne prihaja do dvojnega financiranja projektov. Ker je večina raziskovalcev aktivnih tako na projektih ARRS, kot tudi na mednarodnih projektih, je postalo usklajevanje obsega dela na posameznih projektih zelo zapleteno. Poleg tega je veliko EU projektov uvedlo določitev obsega dela v odstotkih efektivnih ur na mesec, s čimer se zadeva še dodatno zapletejo, saj se v preračunu na število ur te določa na eno decimalno natančno (npr. 7,4 ure). Tak način vnašanja ur sicer dobro podpira naš sistem UInfo, vendar je to potrebno primerno upoštevati tudi pri projektih, kjer se obseg dela na projektu obračunava v urah. S tem namenom smo uvajali centralizirano upravljanje vseh projektov za celotni UIRS. Želja po takšni infrastrukturni podpori je bila že večkrat izražena s strani raziskovalcev, sploh v zadnjem času, ko na UIRS izvajamo več mednarodnih projektov. Hkrati je Projektna pisarna nudila tudi podporo direktorju pri razporejanju raziskovalcev na projekte, saj je vnaprej jasno, kdo je že polno zaseden in kdo še ne, po drugi strani pa tak način dela preprečuje preobremenjenost posameznih raziskovalcev, saj lahko direktor pravočasno zagotovi dodatno pomoč na projektih, ki zahtevajo veliko dela.

#### **Na področju založniške dejavnosti smo izdali štiri redne številke Urbanega izziva.**

##### Znanstvena izdaja

Obe redni številki revije Urbani izziv sta bili izdani v skladu s vsebinsko in časovno napovedjo. Odstopanj ni bilo. Obe številki sta bili takoj po izdaji poslani na ARRS (potrdila o vročitvi so v arhivu uredništva). Digitalni zapisi obeh številki so bili takoj posredovani tudi Digitalni knjižnici Slovenije – Dlib.si, kot tudi vsem mednarodnim bibliografskim bazam, s katerimi uredništvo revije sodeluje.

FINANCIRANJE: v decembru oddana prijava na javni razpis za sofinanciranje izdajanja domačih znanstvenih periodičnih publikacij v letu 2023 in 2024 (ARRS); zaprosena sredstva so 23.750 € letno. V novembru 2024 je treba oddati vlogo za sredstva za obdobje 2025-26.

##### INDEKSIRANOST:

Indeksiranost revije, v SCOPUS-u je po evalvaciji v letu 2021 znašala

CiteSCORE = 2,2 za 2022 (rezultati za 2023 bodo maja 2024)

SJR (2022) = 0,272 (Q2)

SNIP = 0,595 Q2 (Q2)

V sistemu Cobiss oz. Sicris članek v Urbanem izzivu uvrščen v kategorijo: 1A2 (Z, A', A1/2): točke: 80.74.

## VSEBINA:

V letu 2023 je bilo objavljenih 10 znanstvenih prispevkov (10 v slovenskem jeziku in 10 v angleškem jeziku). V obeh številkah je znanstvene prispevke objavilo 20 avtorjev in soavtorjev, vsi iz tujine (v letu 2023 ni bilo objavljenega članka slovenskih avtorjev). Avtorji so predstavili raziskave vezane na prostor Turčije, Kosova, Ukrajine, Španije, Argentine in Madžarske.

Tematike znanstvenih člankov so bile naslednje: razvoja mest oz. urbanizacija, starosti prijazna mesta, ukrajinska narodna arhitektura, pametna mesta, trajnostni promet, ekološka občutljivost/ranljivost.

## Strokovna izdaja

V letu 2023 sta bili izdani dve strokovni številki revije Urbani izziv. V spomladanski in jesenski izdaji so bili objavljeni prispevki, ki so izhajali iz spoznanj študentov z različnih področij – arhitekture, krajinske arhitekture, dizajna in menedžmenta nepremičnin, prostorske gerontologije itd. Skupaj z mentorji so (kot vselej) napisali zelo kakovostne in po vsebini raznovrstne prispevke o načrtovanju prostora. Poleg prispevkov študentov so bili v obe izdaji vključeni tudi prispevki različnih strokovnjakov – za stanovanja, gradbeništvo, projektni menedžment, promet, prostorsko sociologijo, promet itd. Na koncu vsake izdaje je bil objavljen terminološki kotichek, v katerem so opisani nekateri najpogostejši oziroma pomembnejši strokovni termini, ki jih avtorji uporabljajo v svojih prispevkih. S tem prispevamo tudi k razvoju in širjenju nove slovenske strokovne terminologije.

## Knjige

### **Publikacija Portret mesta: Ravnikarjeva Ljubljana**

V letu 2023 je bila na podlagi razpisa MOL pridobljena projektna naloga Portret mesta: Ravnikarjeva Ljubljana. Leta 2023 je namreč minilo 30 let od smrti Edvarda Ravnikarja (1907–1993), arhitekta, urbanista, oblikovalca, teoretika, univerzitetnega profesorja in publicista. Edvard Ravnikar je osrednja osebnost povojne slovenske arhitekture, najpomembnejši slovenski arhitekt, oblikovalec ključnih objektov in prostorov slovenske nacionalnosti in karizmatični učitelj, ki je vzgojil generacije slovenskih arhitektov. Po drugi svetovni vojni je bil za razvoj Ljubljane enako pomemben kot njegov učitelj Jože Plečnik med obema vojnama. Za svoje delo je bil nagrajen s Prešernovo, Plečnikovo in Herderjevo nagrado. Ministrstvo za kulturo je leto 2023 razglasilo za Ravnikarjevo leto in pripravilo obsežen program dogodkov. Mestna občina Ljubljana se je pridružila ohranjanju spomina na tega velikega umetnika s skrbnim vzdrževanjem in ohranjanjem njegove dediščine in popularizacijo njegovega dela tudi s publikacijo v zbirki Portret mesta. Knjiga Ravnikarjeva Ljubljana je peta v okviru te zbirke.

## Na področju knjižnične in Indok dejavnosti smo izvedli naslednje aktivnosti

Cilj	Aktivnost	Kazalnik	Vrednost
Prirast knjižnega gradiva	Nakup ali pridobitev strokovne literature	Število pridobljenih enot	99
Porast izposoje knjižnega gradiva	Izposojanje knjižnega gradiva	Število izposojenih enot	173
Porast aktivnih članov knjižnice	Reklamiranje uporabnosti knjižnice	Število aktivnih članov	56
Povečan vnos zapisov v bibliografsko bazo podatkov	Ponujanje storitev vnosa zapisov v bibliografsko bazo podatkov	Število kreiranih in prevzetih zapisov	125 kreiranih, 32 prevzetih zapisov

## **8.5 Nastanek morebitnih nedopustnih ali nepričakovanih posledic pri izvajanju programa dela za leto 2023**

Urbanistični inštitut Republike Slovenije ugotavlja, da v letu 2023 ni bilo nedopustnih posledic pri izvajanju programa dela. Infrastrukturalna skupina je zagotavljala pogoje za varno oddaljeno delo od doma, kot tudi učinkovito delo na projektih ter izvedla nekaj dodatnih izobraževanj za doseg ciljev.

Delo naših raziskovalcev je tako, da lahko s pomočjo današnje tehnologije poteka od kjerkoli, pod pogojem, da je zagotovljen dostop do interneta. Zato, finančno gledano s stališča stroškov, ni bilo večjih razlik glede na prejšnja leta.

## 8.6 Ocena uspeha pri doseganju zastavljenih ciljev v primerjavi z doseženimi cilji iz poročila preteklega leta ali več preteklih let

S strani Javne agencije za znanstvenoraziskovalno in inovacijsko dejavnost RS je Inštitut izkazal za 31,8 % več sredstev v primerjavi z letom 2022 iz naslova temeljnih raziskovalnih projektov, ciljnih raziskovalnih programov in sredstev stabilnega financiranja. Inštitut je v skladu s 5. in 6. odstavkom 40. člena Uredbe o sofinanciranju znanstvenoraziskovalne dejavnosti iz Proračuna Republike Slovenije del prejetih sredstev v višini 117.695 € prenesel v leto 2024 preko pasivnih časovnih razmejitev zaradi nižjih nastalih stroškov. Za sofinanciranje ciljnih raziskovalnih programov je Inštitut prejel sredstva od različnih ministrstev (Ministrstva za naravne vire in prostor, Ministrstvo za okolje, podnebje in energijo, Ministrstva za zdravje, Ministrstva za kulturo in Ministrstvo za pravosodje). Ostalih sofinanciranj iz naslova mednarodnih projektov Inštitut ni prejel. Velik problem pri zagotavljanju likvidnosti Inštituta so bili še vedno dolgi zamiki plačil s strani Evropske unije za mednarodne projekte, ki dosegajo tudi več kot leto dni. Ne glede na to, je Inštitut v letu 2023 posloval pozitivno in dosegel 113,1 % realizacijo finančnega načrta za leto 2023 po načelu poslovnega dogodka oziroma 111,0 % realizacijo finančnega načrta za leto 2023 po načelu denarnega toka.

Preglednica: Financiranje po virih in namenih – primerjalno od leta 2013 do leta 2023

Opis/leto	2013	2014	2015	2016	2017	2018	2019	2020	2021	2022	2023	Indeks 2023/2013	Indeks 2023/2022
RRP*	347.941	313.041	320.219	389.088	521.244	606.039	924.842	1.530.881	885.343	681.160	905.578	260,3	132,9
MR**	0	0	0	7.151	1.440	0	0	0	32.412	30.027	50.405	-	167,9
Infr. program	159.119	243.190	243.852	244.090	282.092	270.476	299.665	570.141	363.957	295.194	334.374	210,1	113,3
Ustan. obv.	216.664	138.058	168.999	166.143	169.941	183.015	213.575	396.590	265.971	400.975	413.858	191,0	103,2
Dr. naloge	317.895	79.850	105.390	104.047	149.072	64.759	68.029	132.788	50.088	150.293	436.127	137,2	290,2
Tujina	438.059	563.269	524.296	440.134	278.855	390.056	324.259	714.315	448.704	482.462	438.416	100,1	90,9
Obresti in drugo	218	359	192	270	362	264	168	432	13	2.213	21.603	9.909,6	976,4
<b>Skupaj</b>	<b>1.479.896</b>	<b>1.337.767</b>	<b>1.362.948</b>	<b>1.350.923</b>	<b>1.403.006</b>	<b>1.514.609</b>	<b>1.830.538</b>	<b>3.345.147</b>	<b>2.046.488</b>	<b>2.042.323</b>	<b>2.600.361</b>	175,7	127,3

Vir: Izkazi prihodkov in odhodkov UIRS (načelo poslovnega dogodka) za obdobje od 1. 1. 2013 do 31. 12. 2023.

\* Razvojno raziskovalni programi in projekti

\*\* Mladi raziskovalci(-ke)

Podatki v zgornji tabeli prikazujejo, da je Urbanistični inštitut RS dosegel zastavljene cilje. Indeks doseženih prihodkov primerjalno leto 2023 na leto 2013 znaša 175,7. Indeks prihodkov doseženih v letu 2023 v primerjavi s prihodki leta 2022 znaša 127,3 zaradi večjih prilivov iz naslova stabilnega financiranja, prihodkov za mlado raziskovalko in drugih tržnih nalog.

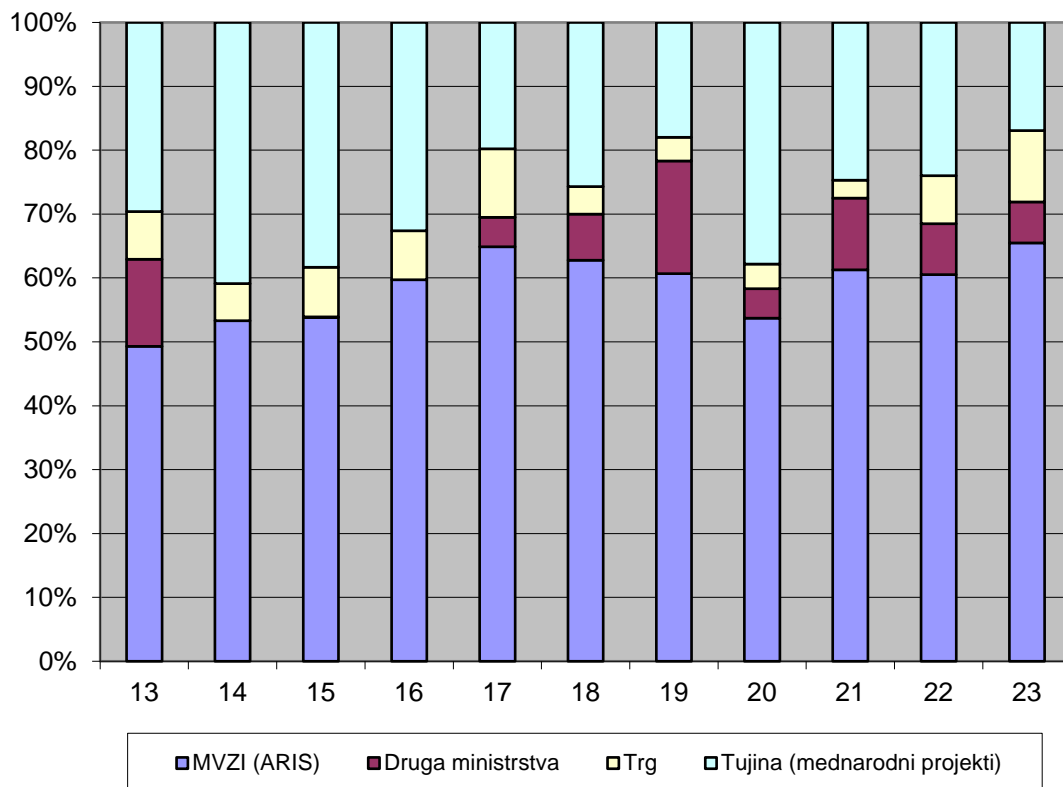
Preglednica: Delež po virih financiranja v odstotkih za obdobje od leta 2013 do leta 2023 (v %)

Opis/leto	2013	2014	2015	2016	2017	2018	2019	2020	2021	2022	2023
<b>MVZI (ARIS)</b>	49,3	53,3	53,8	59,7	64,9	62,8	60,7	53,7	61,3	61,2	65,5
<b>Druga ministrstva</b>	13,6	0	0,1	0	4,6	7,2	17,6	4,6	11,2	7,9	6,4

Trg, ostalo	7,5	5,8	7,7	7,7	10,6	4,3	3,7	3,9	2,8	7,4	11,2
Tujina	29,6	40,9	38,4	32,6	19,9	25,7	18	37,8	24,7	23,6	16,9
Skupaj	100,0	100,0	100,0	100,0	100,0	100,0	100,0	100,0	100,0	100,0	100,0

Vir: Izkazi prihodkov in odhodkov UIRS (načelo poslovnega dogodka) za obdobje od 1. 1. 2013 do 31. 12. 2023.

### Delež po virih financiranja UIRS za obdobje od leta 2013 do leta 2023



### 8.6.1 Ocena uspeha pri doseganju zastavljenih ciljev, upoštevaje kazalnike (indikatorje), določene v programu dela 2019–2023

Zap. št.	Kazalnik	Izhodiščna vrednost 2017	Ciljna vrednost 2023 PD19-23	Dosežena vrednost 2023	Razlika med doseženo in ciljno vrednostjo PD19-23 v 2023
<b>Sodelovanje v trikotniku znanja</b>					
1	Število raziskovalnih projektov, v katerih sodeluje vsaj en visokošolski zavod	2	3	6	3
2	Število raziskovalcev, ki sodelujejo v pedagoškem procesu visokošolskih zavodov (v osebah)	3	4	3	-1
3	Število raziskovalnih in razvojnih projektov, v katerih sodeluje gospodarstvo oz. drugi uporabniki znanja in so krajši od enega leta	7	9	7	-2
4	Vrednost raziskovalnih in razvojnih projektov, v katerih sodeluje gospodarstvo oz. drugi uporabniki znanja in so krajši od enega leta (v EUR)	50.000	60.000	29.529	-30.471
5	Število raziskovalnih in razvojnih projektov, v katerih sodeluje gospodarstvo oz. drugi uporabniki znanja in trajajo vsaj eno leto	9	11	1	-10
6	Vrednost raziskovalnih in razvojnih projektov, v katerih sodeluje gospodarstvo oz. drugi uporabniki znanja in trajajo vsaj eno leto (v EUR)	85.000	90.000	16.960	-73.040

7	Število vloženih patentnih prijav na patentni urad v Sloveniji	0	0	0	0
8	Število vloženih patentnih prijav na patentni urad v tujini, ki so opravili popolni preizkus patentne prijave	0	0	0	0
9	Število inovacij	1	1	1	0
<b>Uravnoteženost spolov</b>					
10	Delež znanstvenih svetnic med vsemi znanstvenimi svetniki (v %)	50	50	50	0
11	Delež znanstvenih sodelavk med vsemi znanstvenimi sodelavci (v %)	66	50	66	16
<b>Mednarodno sodelovanje - mobilost</b>					
12	Število tujih raziskovalcev, zaposlenih na JRZ (v osebah)	0	0	1	1
13	Število raziskovalcev, državljanov Republike Slovenije, zaposlenih na JRZ, ki so se v zadnjih 5 letih vrnili iz tujine (v osebah)	0	0	0	0
14	Število gostujočih mlajših raziskovalcev (do 10 let po zaključenem doktoratu), ki so na JRZ opravili manj kot enomesečno neprekinjeno raziskovalno delo (v osebah)	0	0	0	0
15	Število gostujočih mlajših raziskovalcev (do 10 let po zaključenem doktoratu), ki so na JRZ opravili vsaj enomesečno neprekinjeno raziskovalno delo (v osebah)	0	0	0	0
16	Število gostujočih starejših raziskovalcev (več kot 10 let po zaključenem doktoratu), ki so na JRZ opravili manj kot enomesečno neprekinjeno raziskovalno delo (v osebah)	0	0	0	0
17	Število gostujočih starejših raziskovalcev (več kot 10 let po zaključenem doktoratu), ki so na JRZ opravili več kot enomesečno neprekinjeno raziskovalno delo (v osebah)	0	0	0	0
18	Število raziskovalcev JRZ, ki so opravili vsaj enomesečno neprekinjeno raziskovalno delo na tujih univerzah ali tujih znanstvenih institucijah (v osebah)	0	1	1	0
<b>Raziskovalna oprema</b>					
19	Stopnja odpisanosti raziskovalne opreme na dan 31. 12. (v %)	77	85	88	3

#### Poročilo o uresničevanju:

V sodelovanju v trikotniku znanja smo okrepili sodelovanje z visokošolskimi zavodi, predvsem s Fakulteto za arhitekturo, z oddelkom za urbanizem. Zaradi specifik področja delovanja inštituta, to je urbanizem in z njim povezana področja, so uporabniki našega znanja ministrstva in občine. Na tem področju se udeležujemo razpisov, ki jih pripravljajo naši uporabniki. Razpisov je lahko eno leto veliko, naslednje leto pa zelo malo ali celo nič. Zato je zelo težko napovedati neko kontinuirano rast na tem področju na neko daljše obdobje.

Kot inštitut na področju družboslovja nimamo patentnih prijav ali patentov, lahko pa kot inovacije štejemo izdelane programe za spletne portale, ki so določena inovacija na področju zbiranja in obdelave podatkov.

Na inštitutu je zaposlenih več oseb ženskega spola, je pa med raziskovalci več oseb moškega spola. Se pa razmerje giblje okoli 50 % +/- 10 % glede na trenutno zaposlitev.

Na področju mednarodnega sodelovanja imamo zaposlenega enega raziskovalca, ki je tuj državljan in eno raziskovalko na študiju v tujini v okviru programa Marie Curie. Raziskovalka se bo po vrnitvi iz študija zaposlila pri nas.

Raziskovalno opremo smo kupili v letu 2009. Od takrat jo vsakoletno posodabljammo z nakupom novih komponent.

#### **8.6.2 Ocena učinkov raziskovalne dejavnosti JRZ v obdobju 2019–2023 in doprinos k razvoju znanosti in družbe**

Raziskovalna dejavnost inštituta se odraža skozi raziskovalni program Prostorsko načrtovanje. Ta je bil s strani zunanjih recenzentov ARIS za obdobje 2019 – 2023 ocenjen kot zelo kvaliteten, z izjemnimi

dosežki tako na nacionalni kot na mednarodni ravni. Še posebej so bili izpostavljeni dosežki s področja preučevanja na naravi temelječih rešitev, kjer smo se posvetili razvoju indikatorjev in priporočil za njihovo boljše vključevanje v okvire prostorskega načrtovanja s poudarkom, da jih je treba razumeti kot sistem za izboljšanje kakovosti bivanja v mestih in drugih urbanih naseljih in ne kot skupek rešitev, ki se jih poslužujemo posamično. Poudarjeni so bili vzajemni učinki na naravi temelječih rešitev, med drugim tudi na zdravje in kakovost bivalnega okolja. Slednje raziskovalno področje je bilo prav tako izpostavljeno kot uspešno področje delovanja raziskovalnega programa. Še posebej je bila izpostavljena izjemna uspešnost na področju vključenosti v mednarodne projekte na vseh področjih delovanja raziskovalnega programa.

Vsi rezultati s področja delovanja raziskovalnega programa so neposredno uporabljivi v praksi, saj je naše delo usmerjeno k podpori načrtovalske prakse in drugih praks urejanja prostora. Rezultati temeljnih in aplikativnih projektov so pogosto predlogi ciljev, usmeritev, ukrepov in/ali načrtov. V okviru raziskovalnega programa z raziskovalnim delom vplivamo tudi na razvoj metodologij prostorskega načrtovanja, urbanističnega ter krajinskega načrtovanja in tako odločilno prispevamo k razvoju nove generacije načrtovalskih procesov in pristopov, tako v Sloveniji kot tudi v širšem evropskem prostoru. Pomemben prispevek je tudi uvajanje računalniško podprtih metod predvsem za vključevanje deležnikov v procese prostorskega načrtovanja, tako da je prenos v prakso mogoč tudi na področju e-vsebin.

Skupni potencialni vplivi na razvoj družbe se odražajo v ustvarjanju pogojev za boljše kakovost bivanja, od ukrepov za odpornost prostora in odzivanje na podnebne spremembe do premikov k novi kulturi bivanja in zavedanju o pozitivnih učinkih prostorskega načrtovanja za okolje in družbo ter spremembo miselnosti, ki je ključna za doseganje odpornosti prostora in skupnosti.

### 8.6.3 Uresničevanje investicijskega načrta (izpostavi se samo najpomembnejše investicije vključno z najpomembnejšimi nakupi raziskovalne opreme)

Inštitut v letih od leta 2019 do leta 2023 ni imel nobenih investicij. Je pa na področju investicijskega vzdrževanja prenovili predavalnico, zamenjali dotrajane strešne kupole in izvedel zeleno streho v delu objekta, ki je bil potreben obnove.

V teh letih tudi ni izvedel večjih nakupov raziskovalne opreme, so bili pa prenovljeni deli inštitutskega raziskovalnega sistema tako, da so bila zamenjana dotrajana diskovna polja in strežniki.

### 8.6.4 Uresničevanje kadrovske projekcije

Preglednica: Zaposleni po virih financiranja

Viri	Realizacija 1. 1. 2018	Projekcija 1. 1. 2024	Realizacija 1. 1. 2024	Razlika realizacija 1.1.2024/Proje kcija 1. 1. 2024
1. DRŽAVNI PRORAČUN	0	0	0	0
2. PRORAČUNI OBČIN	0	0	0	0
3. ZZS IN ZPIZ	0	0	0	0
4. DRUGA JAVNA SREDSTVA ZA OPRAVLJANJE JAVNE SLUŽBE (NPR. TAKSE, PRISTOJBINE, KONCESNINE, RTV-PRISPEVEK)	0	0	0	0
5. SREDSTVA OD PRODAJE BLAGA IN STORITEV NA TRGU	2,8	6,09	4,76	-1,33
6. NEJAVNA SREDSTVA ZA OPRAVLJANJE JAVNE SLUŽBE	0	0	0	0
7. SREDSTVA PREJETIH DONACIJ	0	0	0	0

8. SREDSTVA EVROPSKE UNIJE ALI DRUGIH MEDNARODNIH VIROV, VKLJUČNO S SREDSTVI SOFINANCIRANJA IZ DRŽAVNEGA PRORAČUNA	5,5	4,02	3,06	-0,96
9. SREDSTVA ZZZS ZA ZDRAVNIKE PRIPRAVNIKE IN SPECIALIZANTE, ZDRAVSTVENE DELAVCE PRIPRAVNIKE, ZDRAVSTVENE SODELAVCE PRIPRAVNIKE	0	0	0	0
10. SREDSTVA IZ SISTEMA JAVNIH DEL	0	0	0	0
11. SREDSTVA RAZISKOVALNIH PROJEKTOV IN PROGRAMOV TER SREDSTVA ZA PROJEKTE IN PROGRAME, NAMENJENA ZA INTERNACIONALIZACIJO IN KAKOVOST V IZOBRAŽEVANJU IN ZNANOSTI (sredstva stabilnega financiranja, raziskovalnih projektov ter sredstva za projekte in programe, namenjene za internacionalizacijo, odprtost in kakovost v izobraževanju in znanosti)	17,6	24,89	24,18	-0,71
12. SREDSTVA ZA ZAPOSLENE NA PODLAGI ZAKONA O UKREPIH ZA ODPRAVO POSLEDIC ŽLEDA MED 30. JANUARJEM IN 10. FEBRUARJEM 2014 (URADNI LIST RS, ŠT. 17/14 IN 14/15 - ZUUJFO), NE GLEDE NA VIR IZ KATEREGA SE FINANCIRAJO NJIHOVE PLAČE	0	0	0	0
<b>SKUPNO ŠTEVILO VSEH ZAPOSLENIH OD 1. DO 12. TOČKE</b>	<b>25,9</b>	<b>35</b>	<b>32</b>	<b>-3</b>
<b>ŠTEVILO ZAPOSLENIH OD 1. DO 4. TOČKE</b>	<b>0</b>	<b>0</b>	<b>0</b>	<b>0</b>
<b>ŠTEVILO ZAPOSLENIH OD 5. DO 12. TOČKE</b>	<b>25,9</b>	<b>35</b>	<b>32</b>	<b>-3</b>

#### Poročilo o uresničevanju:

Vsako leto v plan zaposlovanja napišemo nekaj več oseb za primer, da bi na razpisih raziskovalnih projektov tako tujih kot domačih pridobili več projektov in z obstoječim kadrom teh projektov ne bi mogli tudi dokončati. Zato prihaja do razlike v realizaciji.

Preglednica: Zaposleni po plačnih (pod)skupinah in trajanju zaposlitve v osebah

	Število zaposlenih na dan 31. 12. 2017 (v osebah)			Projekcija PD 19-23 o št. zaposlenih na dan 31. 12. 2023 (v osebah)			Št. zaposlenih na dan 31. 12. 2023 - realizacija (v osebah)			Razlika realizacije glede na projekcijo PD 19-23 na dan 31. 12. 2023 (v osebah)		
	Določ en čas	Nedoloč en čas	Skup aj	Določ en čas	Nedoloč en čas	Skup aj	Določ en čas	Nedoloč en čas	Skup aj	Določ en čas	Nedoloč en čas	Skup aj
<b>POSLOVODNI ORGANI</b> (DM plačne skupine B)	1	0	1	1	0	1	1,0	0,0	1	0	0	0
<b>RAZISKOVALCI</b> I (DM plačne podskupine H1, brez DM H017002, H017003, H018001 in brez zaposlenih po 147. členu ZDR-1)	0	15	15	0	20	20	0,0	15,0	15	0	-5	-5
<b>RAZISKOVALCI</b> I – dopolnilni delovni čas (147. člen ZDR-1) (DM plačne podskupine H1, brez DM H017002, H017003, H018001)	0	0	0	0	0	0	5,0	0,0	5	5	0	5
<b>MLADI RAZISKOVALCI</b>	1	0	1	1	0	1	2,0	0,0	2	1	0	1

I (DM H017002, H017003 IN H018001)												
<b>STROKOVNI SODELAVCI</b> (DM plačne podskupine H2)	0	6	6	0	4	4	2,0	8,0	10	2	4	6
<b>STROKOVNI DELAVCI</b> (DM plačnih skupin oz. podskupin J1 in drugih, ki niso vključena drugam)	0	4	4	0	4	4	0,0	5,0	5	0	1	1
<b>ADMINISTRAT IVNI DELAVCI IN OSTALI STROKOVNO TEHNIČNI DELAVCI</b> (DM plačne podskupine J2 in J3)	0	0	0	0	0	0	0,0	0,0	0	0	0	0
<b>SKUPAJ</b>	<b>2</b>	<b>25</b>	<b>27</b>	<b>2</b>	<b>28</b>	<b>30</b>	<b>10</b>	<b>28</b>	<b>38</b>	<b>8</b>	<b>0</b>	<b>8</b>

Preglednica: Zaposleni po plačnih (pod)skupinah in trajanju zaposlitve v FTE

	Število zaposlenih na dan 31. 12. 2017 (v FTE)			Projekcija PD 19-23 št. zaposlenih na dan 31. 12. 2023 (v FTE)			Št. zaposlenih na dan 31. 12. 2023 - realizacija (v FTE)			Razlika realizacije glede na projekcijo PD 19-23 na dan 31. 12. 2023 (v FTE)		
	Določ en čas	Nedoloč en čas	Skup aj	Določ en čas	Nedoloč en čas	Skup aj	Določ en čas	Nedoloč en čas	Skup aj	Določ en čas	Nedoloč en čas	Skup aj
<b>POSLOVODNI ORGANI</b> (DM plačne skupine B)	1,0	0,0	1,0	1,0	0,0	1,0	1,0	0,0	1,0	0,0	0,0	0,0
<b>RAZISKOVALC I</b> (DM plačne podskupine H1, brez DM H017002, H017003, H018001 in brez zaposlenih po 147. členu ZDR-1)	0,0	13,4	13,4	0,0	19,2	19,2	0,0	14,0	14,0	0,0	-5,2	-5,2
<b>RAZISKOVALC I – dopolnilni delovni čas (147. člen ZDR-1)</b> (DM plačne podskupine H1, brez DM H017002, H017003, H018001)	0,2	0,0	0,2	0,2	0,0	0,2	1,0	0,0	1,0	0,8	0,0	0,8
<b>MLADI RAZISKOVALC I</b> (DM H017002, H017003 IN H018001)	1,0	0,0	1,0	1,0	0,0	1,0	2,0	0,0	2,0	1,0	0,0	1,0
<b>STROKOVNI SODELAVCI</b> (DM plačne	2,3	5,0	7,3	0,0	4,0	4,0	2,0	7,5	9,5	2,0	3,5	5,5



podskupine H2)													
<b>STROKOVNI DELAVCI</b> (DM plačnih skupin oz. podskupin J1 in drugih, ki niso vključena drugam)	0,0	4,0	4,0	0,0	4,0	4,0	0,0	5,0	5,0	0,0	1,0	1,0	
<b>ADMINISTRATIVNI DELAVCI IN OSTALI STROKOVNO TEHNIČNI DELAVCI</b> (DM plačne podskupine J2 in J3)	0,0	0,0	0,0	0,0	0,0	0,0	0,0	0,0	0,0	0,0	0,0	0,0	
<b>SKUPAJ</b>	4,5	22,4	26,9	2,2	27,2	29,4	6,0	26,5	32,5	3,8	-0,7	3,1	

#### Poročilo o uresničevanju:

V strategiji Inštituta smo zapisali, da je zagotavljanje ustrezne kadrovske zasedenosti eden od ciljev, ki jih moramo zasledovati v prihodnosti. Uresničevanje tega cilja se kaže tudi v povečanju števila zaposlenih na inštitutu. Je pa nekaj raziskovalcev tudi zaposlenih dopolnilno, na podlagi novega zakona o znanstvenoraziskovalni in inovacijski dejavnosti.

Preglednica: Raziskovalci po nazivih na dan 31. 12. 2017 ter projekcija na dan 31. 12. 2023, v FTE

Raziskovalni naziv	Kategorija raziskovalcev	Število raziskovalcev na dan 31. 12. 2017 (v FTE)	Projekcija št. raziskovalcev na dan 31. 12. 2023 (v FTE)	Št. raziskovalcev na dan 31. 12. 2023 - realizacija (v FTE)	Primerjava realizacije in projekcije PD 19-23 (v %)
<b>Znanstveni nazivi</b>	Mlajši raziskovalci	2	6	0	0,0
	Starejši raziskovalci	7	7	6	85,7
	<b>Skupaj</b>	<b>9</b>	<b>13</b>	<b>6</b>	<b>46,2</b>
<b>Strokovno-raziskovalni nazivi</b>	Mlajši raziskovalci	0	0	2	#DIV/0!
	Starejši raziskovalci	2	5	4	80,0
	<b>Skupaj</b>	<b>2</b>	<b>5</b>	<b>6</b>	<b>120,0</b>
<b>Razvojni nazivi</b>	Mlajši raziskovalci	0	0	2	#DIV/0!
	Starejši raziskovalci	5	2	7	350,0
	<b>Skupaj</b>	<b>5</b>	<b>2</b>	<b>9</b>	<b>450,0</b>
<b>Skupaj</b>	Mlajši raziskovalci	2	6	4	66,7
	Starejši raziskovalci	14	14	17	121,4
	<b>Skupaj</b>	<b>16</b>	<b>20</b>	<b>21</b>	<b>105,0</b>

#### Poročilo o uresničevanju:

Karierna pot raziskovalcev je odvisna od raziskovalcev samih. Primerjava pokaže, da je inštitut v preteklih letih pridobil nekaj raziskovalcev in da je bilo nekaj prehajanja raziskovalcev med raziskovalnimi nazivi.

Preglednica: Raziskovalci po starosti in po nazivih na dan 31. 12. 2017, v osehah

Raziskovalni naziv	Kategorija raziskovalcev	do 24 let	25 - 34 let	35 - 44 let	45 - 54 let	55 - 64 let	od 65 let	Skupaj
<b>Znanstveni nazivi</b>	Mlajši raziskovalci	0	0	1	1	0	0	2
	Starejši raziskovalci	0	0	0	6	0	1	7
	<b>Skupaj</b>	<b>0</b>	<b>0</b>	<b>1</b>	<b>7</b>	<b>0</b>	<b>1</b>	<b>9</b>
<b>Strokovno-raziskovalni nazivi</b>	Mlajši raziskovalci	0	0	0	0	0	0	0
	Starejši raziskovalci	0	0	1	1	0	0	2

	<b>Skupaj</b>	<b>0</b>	<b>0</b>	<b>1</b>	<b>1</b>	<b>0</b>	<b>0</b>	<b>2</b>
<b>Razvojni nazivi</b>	Mlajši raziskovalci	0	0	0	0	0	0	0
	Starejši raziskovalci	0	0	0	1	3	1	5
	<b>Skupaj</b>	<b>0</b>	<b>0</b>	<b>0</b>	<b>1</b>	<b>3</b>	<b>1</b>	<b>5</b>
<b>Skupaj</b>	Mlajši raziskovalci	0	0	1	1	0	0	2
	Starejši raziskovalci	0	0	1	8	3	2	14
	<b>Skupaj</b>	<b>0</b>	<b>0</b>	<b>2</b>	<b>9</b>	<b>3</b>	<b>2</b>	<b>16</b>

Preglednica: Projekcija PD19-23 števila raziskovalcev po starosti in po nazivih na dan 31. 12. 2023, v osebah

Raziskovalni naziv	Kategorija raziskovalcev	do 24 let	25 - 34 let	35 - 44 let	45 - 54 let	55 - 64 let	od 65 let	Skupaj
<b>Znanstveni nazivi</b>	Mlajši raziskovalci	0	2	2	0	0	0	4
	Starejši raziskovalci	0	0	0	7	0	1	8
	<b>Skupaj</b>	<b>0</b>	<b>2</b>	<b>2</b>	<b>7</b>	<b>0</b>	<b>1</b>	<b>12</b>
<b>Strokovno-raziskovalni nazivi</b>	Mlajši raziskovalci	0	0	2	0	0	0	2
	Starejši raziskovalci	0	0	1	3	0	0	4
	<b>Skupaj</b>	<b>0</b>	<b>0</b>	<b>3</b>	<b>3</b>	<b>0</b>	<b>0</b>	<b>6</b>
<b>Razvojni nazivi</b>	Mlajši raziskovalci	0	0	0	0	0	0	0
	Starejši raziskovalci	0	0	0	0	1	1	2
	<b>Skupaj</b>	<b>0</b>	<b>0</b>	<b>0</b>	<b>0</b>	<b>1</b>	<b>1</b>	<b>2</b>
<b>Skupaj</b>	Mlajši raziskovalci	0	2	4	0	0	0	6
	Starejši raziskovalci	0	0	1	10	1	2	14
	<b>Skupaj</b>	<b>0</b>	<b>2</b>	<b>5</b>	<b>10</b>	<b>1</b>	<b>2</b>	<b>20</b>

Preglednica: Število raziskovalcev po starosti in po nazivih na dan 31. 12. 2023 - realizacija, v osebah

Raziskovalni naziv	Kategorija raziskovalcev	do 24 let	25 - 34 let	35 - 44 let	45 - 54 let	55 - 64 let	od 65 let	Skupaj
<b>Znanstveni nazivi</b>	Mlajši raziskovalci	0	0	0	0	0	0	0
	Starejši raziskovalci	0	0	1	4	0	1	6
	<b>Skupaj</b>	<b>0</b>	<b>0</b>	<b>1</b>	<b>4</b>	<b>0</b>	<b>1</b>	<b>6</b>
<b>Strokovno-raziskovalni nazivi</b>	Mlajši raziskovalci	0	2	0	0	0	0	2
	Starejši raziskovalci	0	0	0	4	0	0	4
	<b>Skupaj</b>	<b>0</b>	<b>2</b>	<b>0</b>	<b>4</b>	<b>0</b>	<b>0</b>	<b>6</b>
<b>Razvojni nazivi</b>	Mlajši raziskovalci	0	1	1	0	0	0	2
	Starejši raziskovalci	0	0	1	2	3	1	7
	<b>Skupaj</b>	<b>0</b>	<b>1</b>	<b>2</b>	<b>2</b>	<b>3</b>	<b>1</b>	<b>9</b>
<b>Skupaj</b>	Mlajši raziskovalci	0	3	1	0	0	0	4
	Starejši raziskovalci	0	0	2	10	3	2	17
	<b>Skupaj</b>	<b>0</b>	<b>3</b>	<b>3</b>	<b>10</b>	<b>3</b>	<b>2</b>	<b>21</b>

Preglednica: Razlika med realizacijo in projekcijo PD19-23 števila raziskovalcev po starosti in po nazivih na dan 31. 12. 2023, v osebah

Raziskovalni naziv	Kategorija raziskovalcev	do 24 let	25 - 34 let	35 - 44 let	45 - 54 let	55 - 64 let	od 65 let	Skupaj
<b>Znanstveni nazivi</b>	Mlajši raziskovalci	0	-2	-2	0	0	0	-4
	Starejši raziskovalci	0	0	1	-3	0	0	-2
	<b>Skupaj</b>	<b>0</b>	<b>-2</b>	<b>-1</b>	<b>-3</b>	<b>0</b>	<b>0</b>	<b>-6</b>
<b>Strokovno-raziskovalni nazivi</b>	Mlajši raziskovalci	0	2	-2	0	0	0	0
	Starejši raziskovalci	0	0	-1	1	0	0	0
	<b>Skupaj</b>	<b>0</b>	<b>2</b>	<b>-3</b>	<b>1</b>	<b>0</b>	<b>0</b>	<b>0</b>
<b>Razvojni nazivi</b>	Mlajši raziskovalci	0	1	1	0	0	0	2
	Starejši raziskovalci	0	0	1	2	2	0	5
	<b>Skupaj</b>	<b>0</b>	<b>1</b>	<b>2</b>	<b>2</b>	<b>2</b>	<b>0</b>	<b>7</b>
<b>Skupaj</b>	Mlajši raziskovalci	0	1	-3	0	0	0	-2
	Starejši raziskovalci	0	0	1	0	2	0	3
	<b>Skupaj</b>	<b>0</b>	<b>1</b>	<b>-2</b>	<b>0</b>	<b>2</b>	<b>0</b>	<b>1</b>

#### Poročilo o uresničevanju:

Primerjava pokaže, da smo v petletnem programu želeli, da bi raziskovalci imeli več nazivov v znanstvenem stebru, a so se raziskovalci raje pozicionirali v strokovno-raziskovalnem in razvojnem stebru.

### **8.6.5 Nastanek morebitnih nedopustnih ali nepričakovanih posledic pri izvajanju programa dela 2019–2023**

V obdobju izvajanja program od leta 2019 do 2023 ni prišlo do nedopustnih posledic pri izvajanju programa dela. Prišlo pa je do nepričakovanih posledic v obliki pandemije covid virusa. Te posledice so prisilile zaposlene v drugačno obliko dela, delo od doma in posledično ureditev informacijsko komunikacijske infrastrukture Inštituta, da je le-ta omogočila varno delo od doma. Infrastrukturalna skupina je poskrbela za varno oddaljeno delo s pomočjo VPN dostopa do inštitutskega informacijskega in raziskovalnega sistema ter hkrati opremila zaposleni s prenosnimi računalniki, monitorji in ostalo računalniško opremo za delo od doma.

Zaradi hitre organizacije dela in prilagoditve razmeram Inštitut ni utrpel nobenih večjih posledic pri izvajanju programa dela. V tem času se je zmanjšalo število potovanj na sestanke projektov v izvajanju, kar je prineslo manjšo porabo materialnih stroškov namenjenih udeleževanju sestankov projektnih partnerjev. Po končani pandemiji se je delo vrnilo v hibridno obliko. Ta omogoča, da lahko zaposleni dva dni v tednu opravljajo delo od doma ostale dneve pa v prostorih Inštituta.

Na področju pridobivanja projektov in izvajanja le-teh ni prišlo do večjih sprememb in je delo potekalo bolj ali manj po načrtih.

### **8.7 Ocena gospodarnosti in učinkovitosti poslovanja glede na opredeljene standarde in merila**

Glede na program dela in poročilo o poslovanju za leto 2023 ocenjujemo, da je bilo poslovanje Urbanističnega inštituta RS učinkovito in gospodarno.

Rezultati temeljnega in aplikativnega raziskovanja so bili uporabljeni pri pripravi in implementaciji prostorskih dokumentov, razvojnih strategij in programov na nacionalni, regionalni in lokalni ravni. Podrobnejši pregled uporabnosti rezultatov našega dela na posameznih področjih kot so prostorsko planiranje in regionalni razvoj, urbanistično načrtovanje in oblikovanje, varstvo in prenova kulturne dediščine, varstvo okolja, stanovanjsko gospodarstvo in informatika na področju urejanja je podan v opisnem delu Poslovnega poročila Urbanističnega inštituta RS za leto 2023. Rezultati mednarodnega sodelovanja so predvsem komparativno raziskovanje, izmenjava znanj, organizacija konferenc in delavnic za širšo strokovno javnost in priprava skupnih publikacij.

### **8.8 Ocena notranjega nadzora javnih financ (NNJF)**

#### **8.8.1 Opredelitev poslovnih ciljev na področju NNJF**

V skladu z Zakonom o javnih financah (Uradni list RS, št. 11/11 in naslednji) notranji nadzor Inštituta opredeljujemo kot sistem, ki je sestavljen iz naslednjih treh podsistemov, ki so med seboj tesno povezani: finančno poslovanje, notranje kontroliranje in notranje revidiranje.

Skladno s predpisi s področja notranjega nadzora javnih financ, ki določajo upravljanje s tveganji ter opredeljujejo vloge in odgovornosti pri tem, je na Inštitutu sprejet sistem notranjega nadzora na vseh treh področjih.

Finančno poslovanje obsega vzpostavitev in izvajanje načrtovanja, računovodenja in poročanja z namenom doseči zastavljene cilje in zagotoviti, da bodo sredstva zavarovana pred izgubo, oškodovanji in prevarami. Notranje kontrole obsegajo sistem postopkov in metod, katerih cilj je zagotoviti

spoštovanje načel zakonitosti, preglednosti, učinkovitosti in gospodarnosti. Oba sistema kontrol sta učinkovita v praksi in uspešna.

Notranje revidiranje zagotavlja neodvisno preverjanje sistemov finančnega poslovanja (menedžmenta) in kontrol ter svetovanje poslovodstvu za izboljšanje njihove učinkovitosti. Notranje revidiranje izvajajo zunanji revizorji z nazivom državni notranji revizor, ki ima ustrezno strokovno znanje s področja poslovanja posrednih proračunskih uporabnikov.

Inštitut je z organizacijo dela od doma nemoteno izvajal sistem notranjih kontrol poslovanja. Vodstvo je izvajalo klasične notranje kontrole v povezavi z računovodskim poročanjem. Spremenjena organizacija dela ni vplivala na zagotavljanje in pretočnost informacij.

### **8.8.2 Register obvladovanja poslovnih tveganj**

Vodenje Inštituta je usmerjeno k doseganju ciljev Inštituta s smotrnim poslovanjem. Ne glede na cilje poslovanja, je Inštitut pri svojem delovanju vedno izpostavljen različnim tveganjem, da cilji ne bodo doseženi.

Inštitut ima obsežen Register tveganj, kjer so tveganja prepoznana, ocenjena, vodena in letno ažurirana skladno s postopkom sistema vodenja kakovosti na Inštitutu.

### **8.8.3 Aktivnosti na področju NNJF**

Po Pravilniku o usmeritvah za usklajeno delovanje Sistema notranjega nadzora javnih financ (Uradni list RS, št. 72/02 in 97/23) so proračunski uporabniki, katerih letni proračun presega 2.086.463 €, dolžni zagotoviti notranjo revizijo svojega poslovanja najmanj enkrat v obdobju treh let.

Notranja revizija za leti 2021 in 2022 je bila osredotočena na področja, za katerega so prepoznana večja tveganja, in sicer:

- svetovanje pri novelaciji internih aktov in drugih ukrepov predstojnika za vzpostavitev notranjih kontrol z namenom realizacije danih priporočil opravljene notranje revizije na UIRS in
- preverjanje notranjega kontrolnega sistema pri izvajanju javnih naročil UIRS v letih 2021 in 2022.

Inštitut je dejavnost notranjega revidiranja v celoti zagotovil z najemom zunanjega izvajalca storitev notranjega revidiranja. Pri oddaji storitev notranjega revidiranja zunanjemu izvajalcu je upošteval predpise s področja javnega naročanja. Notranje revidiranje za leti 2021 in 2022 je izvajal zunanji revizor – državni revizor oz. preizkušeni državni notranji revizor, ki samostojno opravlja storitve notranjega revidiranja z ustreznim strokovnim znanjem in izkušnjami v izbrani stroki.

### **8.8.4 Poročilo o opravljeni notranji reviziji UIRS v letu 2022 in 2023**

V Poročilu o opravljeni notranji reviziji UIRS v letih 2022 in 2023 z dne 20. 12. 2023, je izvajalec notranjega revidiranja podal naslednjo oceno in priporočila za prihodnje ukrepe:

#### **I. Revizijska ocena stanja**

Na podlagi splošnih in internih aktov zavoda, drugih ukrepov vodstva in poslovanja ocenjujemo, da se vodstvo UIRS zaveda pomena sistema notranjih kontrol in upravljanja tveganj za urejeno, pravilno in smotrno poslovanje zavoda. UIRS je pristopil k sistematičnemu upravljanju tveganj in v procesu javnega naročanja in na področju finančno računovodskega poslovanja vzpostavil ključne notranje kontrole v Pravilniku o računovodstvu ter drugih splošnih in internih aktih, kar predstavlja dobro osnovo za dograjevanje in izpopolnjevanje ter posodobitev sistema notranjih kontrol. V fazi celovite prenove so

še interna navodila za vzpostavitev operativnih notranjih kontrol vezanih na ključne procese in listine na finančno računovodskem delu poslovanja zavoda.

Dosledno upoštevanje spodaj navedenih priporočil, v skladu s sprejetimi ukrepi vodstva UIRS lahko v prihodnje pomembno zmanjša tveganje za nastajanje nepravilnosti in pomanjkljivosti, razkritih v revizijskem poročilu.

Ocenjujemo, da je sistem notranjih kontrol v procesu naročanja oz. prevzemanja in poravnavanja obveznosti za blago, storitve in gradnje UIRS v revidiranem letu v pomembnem delu deloval ustrezno. Ugotovljena so bila sicer tudi določena manjša odstopanja in pomanjkljivosti v procesu naročanja in plačil računov dobaviteljev, ki pa niso bila bistvena. Revidirancu smo podali še določena priporočila.

Posamezne ugotovitve so v poročilu podrobno predstavljene z namenom izboljšanja sistema notranjih kontrol zavoda v prihodnje. Dosledno upoštevanje danih priporočil, v skladu s sprejetimi ukrepi vodstva javnega zavoda lahko zagotavlja obvladovanje tveganj pri poslovanju na sprejemljivi ravni.

## **II. Priporočila za prihodnje ukrepe**

Na podlagi ugotovitev o poslovanju zavoda so potrebni določeni ukrepi vodstva za izboljšanje sistema notranjih kontrol in pravilnosti poslovanja.

### **Priporočila:**

- Vodstvo UIRS naj opravi temeljit pregled registra tveganj, dokument posodobi in nadgradi na način, da bodo tveganja in ukrepi navedeni manj splošno ter oceno tveganj dopolni z oceno stopnje obvladovanja tveganj, s čimer bodo tudi jasno ločeni navedeni ukrepi, ki jih je vodstvo zavoda že sprejelo in uvedlo ter tistimi, ki jih je še potrebno realizirati. Zagotovi naj tudi najmanj letno pregledovanje in po potrebi usklajevanje dokumenta.  
*Stopnja tveganja: nizka*  
*Točka ugotovitev: 1.1.*
- Vodstvo in FRS UIRS sta na podlagi priporočil notranje revizije že pristopila k celoviti prenovi internih aktov za vzpostavitev operativnih notranjih kontrol s področja finančno računovodskega poslovanja. Po oblikovanju končnih predlogov naj revidiranec zagotovi še sprejem aktov.  
*Stopnja tveganja: srednja*  
*Točka ugotovitev: 1. in 2.*
- V procesu oddaje naročil so vzpostavljene notranje kontrole pomembnem delu delovale ustrezno, revidiranec pa naj delovanje izboljša še glede izdaje naročilnic pri računih plačanih s poslovno kartico, vodenju evidence naročil in letnega poročanja o evidenčnih naročilih.  
*Stopnja tveganja: nizka*  
*Točka ugotovitev: 2.*

Oceno notranjega nadzora javnih financ je Urbanistični inštitut RS pripravil na obrazcu "Izjava o oceni notranjega nadzora javnih financ", ki je priloga Letnemu poročilu o doseženih ciljih in rezultatih poslovanja UIRS za leto 2023.

### **8.9 Pojasnila na področjih, kjer zastavljeni cilji niso bili doseženi**

Zastavljeni cilji niso bili doseženi v vrednosti raziskovalnih in razvojnih projektov, v katerih sodeluje gospodarstvo oz. drugi uporabniki znanja in so krajši ali daljši od enega leta. Pri planiranju smo določili neko hipotetično vrednost tako števila projektov in njihovih vrednosti glede na prejšnje izkušnje in stanje na področju, ki ga Inštitut pokriva. Zaradi specifik področja delovanja inštituta, to je urbanizem in z njim povezana področja, so uporabniki našega znanja ministrstva in občine. Na tem področju se

udeležujemo razpisov, ki jih pripravljajo naši uporabniki. Razpisov je lahko eno leto veliko, naslednje leto pa zelo malo ali celo nič. Zato je zelo težko napovedati koliko projektov bomo lahko pridobili in koliko bo njihova ocenjena vrednost.

Kot inštitut na področju družboslovja nimamo vsebin, ki bi generirale patente. Lahko pa kot inovacije štejemo izdelane programe za spletne portale, ki so lahko inovacija npr. na področju zbiranja in obdelave podatkov.

Na inštitutu je zaposlenih 20 sodelavk, in 13 sodelavcev. To pomeni, da ni uravnoteženosti zaposlenih po spolu. Na razpisih za nove sodelavce(-ke) ne razlikujemo med spoloma, temveč zaposlimo osebo, ki najbolj odgovarja našim potrebam, glede na razpis.

Na področju mednarodnega sodelovanja imamo zaposlenega enega raziskovalca, ki je tuj državljan in eno raziskovalko na študiju v tujini v okviru programa Marie Curie. Raziskovalka se bo po vrnitvi iz študija zaposlila pri nas.

Raziskovalno opremo, ki jo imamo se letno amortizira. V nabavo nove opreme ne gremo, ker je gospodarneje, da jo vsakoletno posodabljam z nakupom novih komponent.

#### **8.10 Ocena učinkov poslovanja JRZ na druga področja, predvsem pa na gospodarstvo, socialo, varstvo okolja, regionalni razvoj in urejanje prostora**

Urbanistični inštitut RS pri izvajanju svoje dejavnosti posredno in neposredno vpliva tudi na druga področja, predvsem na področja varstva okolja, regionalnega razvoja in urejanja prostora. Z rezultati izdelanih nalog tako mednarodnih kot tudi domačih, s prej navedenih področij, Urbanistični inštitut ustvarja rešitve, ki se lahko posredno ali neposredno aplicirajo na teme varstva okolja, regionalnega razvoja in urejanja prostora. Zaposleni(-e) na inštitutu tudi redno sodelujejo na raznih konferencah, okroglih mizah in objavljajo znanstvene prispevke na to tematiko. Tako prispevajo k boljšemu razumevanju in iskanju rešitev za problematiko, ki jo prinašajo izzivi pri varstvu okolja, regionalnem razvoju in urejanju prostora.

#### **8.11 Poročilo o realiziranih investicijah in investicijskih vlaganjih, vključno z investicijskim vzdrževanjem in nakupom opreme**

Preglednica 1: Lastna zemljišča - spremembe lastništva v ZK v letu 2023

Vrsta zemljišča-odsvojitev	Lokacija	Katastrska občina	Parcelna št.	Površina v m <sup>2</sup>	Dejavnost
-	-	-	-	-	-
Vrsta zemljišča-pridobitev	Lokacija	Katastrska občina	Parcelna št.	Površina v m <sup>2</sup>	Dejavnost
-	-	-	-	-	-

Inštitut nima v lasti zemljišč.

Preglednica 2: Lastne stavbe in deli stavb - spremembe lastništva oz. ZK v letu 2023

Vrsta stavbe oziroma dela stavbe-odtujitev	Lokacija	Katastrska občina	Parcelna št. (ID)	Neto etažna površina v m <sup>2</sup>	Dejavnost
-	-	-	-	-	-
Vrsta stavbe oziroma dela stavbe-pridobitev	Lokacija	Katastrska občina	Parcelna št. (ID)	Neto etažna površina v m <sup>2</sup>	Dejavnost
Objekt št.: 4348, deli stavbe: 11, 12, 13, 14, 15, 16, 17, 36, 30, 31, 32, 34, 28, 29	Trnovski pristan 2	1722 - Trnovsko predmestje	1/2, 1/18, 1/19, 1/20	626,08	72.200 - raziskovalna dejavnost

Na podlagi 105. člena ZZrID je inštitut pridobil dele stavb na naslovu Trnovski pristan 2. Postopki za prenos premoženja so bili izvršeni in lastnina je bila vpisana v zemljiško knjigo. Na sodišču pa še tečejo postopki za vpis etažne lastnine.

Preglednica 3: Realizacija načrta investicij v letu 2023

Investicijski projekt (ime investicije)	Ocenjena vrednost celotne investicije v EUR z DDV	Obdobje investicije (od-do)	Načrt 2023 (v EUR)	Realizacija 2023 (v EUR)	Viri financiranja	Izvedena dela v letu 2022
1	2	3	4	5	6	7
-	-	-	-	-	-	-

Inštitut v letu 2023 ni imel v izvedbi nobenega investicijskega projekta oziroma večje investicije.

Preglednica 4: Realizacija načrta investicijskega vzdrževanja v letu 2023

Zap. št.	Opis in vrsta del investicijskega vzdrževanja	Načrt 2023 (v EUR)	Realizacija 2023 (v EUR)	Vir financiranja	Opombe
a	b	c	d	e	f
1	Zamenjava strešnih oken	35.369	35.369	Proračun RS/MVZI	delno sofinanciranje inv. vzdrževanja
2	Zamenjava strešnih oken	16.443	16.443	Proračun RS/ARIS	delno financiranje inv. vzdrževanja
3	Razna obrtniška dela	38.188	40.547	Proračun RS/ARIS	Obveznost iz l. 2022/plačilo v letu 2023
	<b>Skupaj</b>	<b>90.000</b>	<b>92.359</b>		

Inštitut je v letu 2023 izvedel sanacijo strešnih oken in z njimi povezanimi stroški (načelo denarnega toka).

Preglednica 5: NAJEM ZEMLJIŠČ, STAVB IN DELOV STAVB (PROSTOROV) - realizacija

Za p. št.	Vrsta zemljišča, stavbe oz. dela stavbe	Lokacija (naslov)	Bruto površi na najetih prostorov v m <sup>2</sup>	Dejavnost	Obdobje	Vrednost najema v EUR za leto 2023	Vir financiranja	Najemodajalec	OPOMBE
1	1722-4348-2,3,4,5	Trnovski pristan 2	255,46	Knjižnica inštituta	Dolgoročni najem	50.431	Proračun RS/ARIS	MMD Investicije d.o.o.	Najem brez obrat.str.

V letu 2023 je Inštitut za potrebe specializiranja knjižnice najemal poslovne prostore na naslovu Trnovski pristan 2, ki jih ima v dolgoročnem najemu (načelo denarnega toka).

Preglednica 6: Realizacija načrta nakupa opreme za leto 2023

Vrsta opreme	Naziv opreme	Klasifikacija	Nabavna vrednost opreme	Načrt 2023 (v EUR)	Realizacija 2023 (v EUR)	Vir financiranja	Opombe
1	2	3	4	5	6	7	8
	Skupni znesek opreme, ki ima vrednosti nižje od 10.000 evrov						
Raziskovalna oprema	Raziskovalna in računalniška oprema	-	-	35.000	31.907	Proračun RS (ARIS), neporabljena amortizacija, presežek prih. nad odh.	-
Druga oprema	Druga oprema	-	-	5.000	8.478	Proračun RS (ARIS), neporabljena amortizacija	-

	SKUPAJ:			40.000	40.385		
--	---------	--	--	--------	--------	--	--

V letu 2023 je Inštitut investiral v nabavo opreme in drobnega inventarja, po načelu poslovnega dogodka, v skupni višini 40.385 € (načelo denarnega toka), predvsem v posodobitev programske in računalniške opreme, Microsoft licenc, mobilnih telefonov, nakup znanstvene literature, pisarniškega pohištva in druge opreme.

Inštitut je v letu 2023 izvedel tekoča vzdrževalna dela za nemoteno opravljanje dejavnosti, in sicer:

Zap. št.	Izvajalec	Opis	Vrednost v €	Vir financiranja
1.	Reyan d.o.o.	Vzdrževanje in upravljanje poslovnih prostorov	2.849	Proračun RS/ARIS
2.	VARIL d.o.o.	Popravilo dimnikov	1.664	Proračun RS/ARIS
3.	Connecta d.o.o.	Popravilo in servis klimatskih naprav	596	Proračun RS/ARIS
4.	Razni izvajalci	Razna vzdrževalna dela	7.163	Proračun RS/ARIS
5.	Montaža Škerjanec d.o.o.	Zelena streha	19.895	Proračun RS/ARIS
6.	Ministrstvo za javno upravo	Vzdrževanje omrežja HKOM	210	Proračun RS/ARIS
7.	KNB d.o.o.	Prenova kolesarnice	18.201	Proračun RS/ARIS
8.	Dekor senčila d.o.o.	Popravilo senčil	520	Proračun RS/ARIS
9.	GDI, KABI, Xenon forte, Telekom, Gambit, Četrta pot, VASCO, idr.	Vzdrževanje računalniške opreme in programov	39.946	Proračun RS/ARIS, trg
	<b>Skupaj:</b>		<b>91.044</b>	

Vir: Izkaz prihodkov in odhodkov Urbanističnega inštituta RS po načelu denarnega toka za obdobje od 1. 1. 2023 do 31. 12. 2023.

Inštitut v letu 2023 ni realiziral nobenih načrtov s področja ravnanja s stvarnim premoženjem države.

### **Poročilo o uresničevanju 105. člena ZZrID (prenos premoženja)**

Inštitut je v letu 2022 na podlagi 105. člena ZZrID zaprosil za prenos nepremičninskega premoženja, ki ga ima v upravljanju. Ministrstvu smo na podlagi dopisa poslali potrebne podatke in njihove strani pridobili osnutek pogodbe za prenos, ki smo jo dopolnili z nekaj našimi popravki in vrnili nazaj na ministrstvo. Premično premoženje pa smo preknjižili na ustrezne konte glede na navodila, ki smo jih prejeli s strani ministrstva. Na podlagi podpisane pogodbe smo izvedli prenos in vpisali nepremičninsko premoženje v zemljiško knjigo. Na sodišču pa še vedno tečejo postopki vpisa etažne lastnine, ki smo jo vpisali na podlagi Zakona o vzpostavitvi etažne lastnine (ZVEtL).

#### **8.12 Poročilo o izvajanju investicijskega projekta**

Inštitut ni imel v letu 2023 v izvajanju nobenega investicijskega projekta.

#### **8.13 Analiza kadrovanja, kadrovske politike in izobrazbene strukture**

Pregled števila zaposlenih na dan 1. 1. 2023, načrt na dan 1. 1. 2024 (zadnji rebalans) in število zaposlenih na dan 1. 1. 2024 po virih financiranja



Viri	Realizacija 1. 1. 2023	Načrt 1. 1. 2024 (zadnji rebalans za leto 2023)	Realizacija 1. 1. 2024	Odstopanje realizacije od načrta
1. Državni proračun	0	0	0	#DIV/0!
2. Proračun občin	0	0	0	#DIV/0!
3. ZZS IN ZPIZ	0	0	0	#DIV/0!
4. Druga javna sredstva za opravljanje javne službe (na primer takse, pristojbine, koncesnine, RTV-prispevek)	0	0	0	#DIV/0!
5. Sredstva od prodaje blaga in storitev na trgu	0,98	6,09	4,76	78,2
6. Nejavna sredstva za opravljanje javne službe	0	0	0	#DIV/0!
7. Sredstva prejetih donacij	0	0	0	#DIV/0!
8. Sredstva EU ali drugih mednarodnih virov, vključno s sredstvi sofinanciranja iz državnega proračuna	5,06	4,02	3,06	76,1
9. Sredstva proračuna za zaposlene iz prvega, drugega in tretjega odstavka 25. člena Zakona o zdravniški službi (Uradni list RS, št. 72/06 – uradno prečiščeno besedilo, 15/08 – ZPacP, 58/08, 107/10 – ZPPKZ, 40/12 – ZUJF, 88/16 – ZdZPZD, 40/17, 64/17 – ZZDej-K, 49/18, 66/19 in 199/21) in iz tretjega odstavka 34. člena ZZDej	0	0	0	#DIV/0!
10. Sredstva iz sistema javnih del	0	0	0	#DIV/0!
11. Sredstva stabilnega financiranja, raziskovalnih projektov ter sredstva za projekte in programe, namenjene za internacionalizacijo, odprtost in kakovost v izobraževanju in znanosti	23,46	24,89	24,18	97,1
<b>SKUPNO ŠTEVILO VSEH ZAPOSLENIH OD 1. DO 11. TOČKE</b>	<b>30</b>	<b>35</b>	<b>32</b>	<b>91</b>
<b>ŠTEVILO ZAPOSLENIH, KI SE FINANCIRAJO IZ 1., 2., 3. in 4 TOČKE</b>	<b>0</b>	<b>0</b>	<b>0</b>	<b>0,0</b>
<b>ŠTEVILO ZAPOSLENIH, KI SE FINANCIRAJO IZ 5., 6., 7., 8., 9., 10. in 11. TOČKE</b>	<b>29,5</b>	<b>35</b>	<b>32</b>	<b>91,4</b>

Preglednica: Zaposleni po plačnih (pod)skupinah in trajanju zaposlitve na dan 31. 12. 2022, v osehah

	Načrt števila zaposlenih na dan 31. 12. 2023 (v osehah)			Število zaposlenih na dan 31. 12. 2023 (v osehah)		
	Določen čas	Nedoločen čas	Skupaj	Določen čas	Nedoločen čas	Skupaj
<b>POSLOVODNI ORGANI</b> (DM plačne skupine B)	1,0	0,0	1	1,0	0,0	1
<b>RAZISKOVALCI</b> (DM plačne podskupine H1, brez DM H017002, H017003, H018001 in brez zaposlenih po 147. členu ZDR-1)	0,0	18,0	18	0,0	15,0	15
<b>RAZISKOVALCI – dopolnilni delovni čas (147. člen ZDR-1)</b> (DM plačne podskupine H1, brez DM H017002, H017003, H018001)	1,0	0,0	1	5,0	0,0	5

<b>MLADI RAZISKOVALCI</b> (DM H017002, H017003 IN H018001)	2,0	0,0	2	2,0	0,0	2
<b>STROKOVNI SODELAVCI</b> (DM plačne podskupine H2)	5,0	5,0	10	2,0	8,0	10
<b>STROKOVNI DELAVCI</b> (DM plačnih skupin oz. podskupin J1 in drugih, ki niso vključena drugam)	2,0	1,0	3	0,0	5,0	5
<b>ADMINISTRATIVNI DELAVCI IN OSTALI STROKOVNO TEHNIČNI DELAVCI</b> (DM plačne podskupine J2 in J3)	0,0	0,0	0	0,0	0,0	0
<b>SKUPAJ</b>	<b>11</b>	<b>24</b>	<b>35</b>	<b>10</b>	<b>28</b>	<b>38</b>

Preglednica: Zaposleni po plačnih (pod)skupinah in trajanju zaposlitve na dan 31. 12. 2023, v FTE

	Načrt števila zaposlenih na dan 31. 12. 2023 (v FTE)			Število zaposlenih na dan 31. 12. 2023 (v FTE)		
	Določen čas	Nedoločen čas	Skupaj	Določen čas	Nedoločen čas	Skupaj
<b>POSLOVODNI ORGANI</b> (DM plačne skupine B)	1,0	0,0	1,0	1,0	0,0	1,0
<b>RAZISKOVALCI</b> (DM plačne podskupine H1, brez DM H017002, H017003, H018001 in brez zaposlenih po 147. členu ZDR-1)	0,0	18,0	18,0	0,0	14,0	14,0
<b>RAZISKOVALCI – dopolnilni delovni čas (147. člen ZDR-1)</b> (DM plačne podskupine H1, brez DM H017002, H017003, H018001)	1,0	0,0	1,0	1,0	0,0	1,0
<b>MLADI RAZISKOVALCI</b> (DM H017002, H017003 IN H018001)	2,0	0,0	2,0	2,0	0,0	2,0
<b>STROKOVNI SODELAVCI</b> (DM plačne podskupine H2)	5,0	5,0	10,0	2,0	7,5	9,5
<b>STROKOVNI DELAVCI</b> (DM plačnih skupin oz. podskupin J1 in drugih, ki niso vključena drugam)	2,0	1,0	3,0	0,0	5,0	5,0
<b>ADMINISTRATIVNI DELAVCI IN OSTALI STROKOVNO TEHNIČNI DELAVCI</b> (DM plačne podskupine J2 in J3)	0,0	0,0	0,0	0,0	0,0	0,0
<b>SKUPAJ</b>	<b>11,0</b>	<b>24,0</b>	<b>35,0</b>	<b>6,0</b>	<b>26,5</b>	<b>32,5</b>

Preglednica: Zaposleni po plačnih (pod)skupinah in spolu na dan 31. 12. 2023, v osebah in v FTE

	Število zaposlenih na dan 31. 12. 2023 (v osebah)			Število zaposlenih na dan 31. 12. 2023 (v FTE)		
	Moški	Ženske	Skupaj	Moški	Ženske	Skupaj
<b>POSLOVODNI ORGANI</b> (DM plačne skupine B)	1	0	1	1,0	0,0	1,0
<b>RAZISKOVALCI</b> (DM plačne podskupine H1, brez DM H017002, H017003, H018001 in brez zaposlenih po 147. členu ZDR-1)	10	9	19	0,0	18,5	18,5
<b>RAZISKOVALCI – dopolnilni delovni čas (147. člen ZDR-1)</b> (DM plačne podskupine H1, brez DM H017002, H017003, H018001)	4	1	5	1,0	0,0	1,0

<b>MLADI RAZISKOVALCI</b> (DM H017002, H017003 IN H018001)	0	2	2	2,0	0,0	2,0
<b>STROKOVNI SODELAVCI</b> (DM plačne podskupine H2)	2	4	6	1,5	3,5	5,0
<b>STROKOVNI DELAVCI</b> (DM plačnih skupin oz. podskupin J1 in drugih, ki niso vključena drugam)	0	5	5	0,0	5,0	5,0
<b>ADMINISTRATIVNI DELAVCI IN OSTALI STROKOVNO TEHNIČNI DELAVCI</b> (DM plačne podskupine J2 in J3)	0	0	0	0,0	0,0	0,0
<b>SKUPAJ</b>	<b>17</b>	<b>21</b>	<b>38</b>	<b>5,5</b>	<b>27,0</b>	<b>32,5</b>

Preglednica: Raziskovalci po spolu in po nazivih na dan 31. 12. 2023, v osebah

Raziskovalni naziv	Kategorija raziskovalcev	Moški	Ženske	Skupaj	Delež žensk (v %)
<b>Znanstveni nazivi</b>	Mlajši raziskovalci	0	0	0	#DIV/0!
	Starejši raziskovalci	2	4	6	66,7
	<b>Skupaj</b>	<b>2</b>	<b>4</b>	<b>6</b>	<b>66,7</b>
<b>Strokovno-raziskovalni nazivi</b>	Mlajši raziskovalci	2	0	2	0,0
	Starejši raziskovalci	3	1	4	25,0
	<b>Skupaj</b>	<b>5</b>	<b>1</b>	<b>6</b>	<b>16,7</b>
<b>Razvojni nazivi</b>	Mlajši raziskovalci	1	1	2	50,0
	Starejši raziskovalci	4	3	7	42,9
	<b>Skupaj</b>	<b>5</b>	<b>4</b>	<b>9</b>	<b>44,4</b>
<b>Skupaj</b>	Mlajši raziskovalci	3	1	4	25,0
	Starejši raziskovalci	9	8	17	47,1
	<b>Skupaj</b>	<b>12</b>	<b>9</b>	<b>21</b>	<b>42,9</b>

Preglednica: Raziskovalci po državljanstvu in po nazivih na dan 31. 12. 2023, v osebah

Raziskovalni naziv	Kategorija raziskovalcev	državljanstvo Republike Slovenije	državljanstvo držav, članic EU	državljanstvo drugih držav	Skupaj
<b>Znanstveni nazivi</b>	Mlajši raziskovalci	0	0	0	0
	Starejši raziskovalci	6	0	0	6
	<b>Skupaj</b>	<b>6</b>	<b>0</b>	<b>0</b>	<b>6</b>
<b>Strokovno-raziskovalni nazivi</b>	Mlajši raziskovalci	2	0	0	2
	Starejši raziskovalci	4	0	0	4
	<b>Skupaj</b>	<b>6</b>	<b>0</b>	<b>0</b>	<b>6</b>
<b>Razvojni nazivi</b>	Mlajši raziskovalci	2	0	0	2
	Starejši raziskovalci	6	0	1	7
	<b>Skupaj</b>	<b>8</b>	<b>0</b>	<b>1</b>	<b>9</b>
<b>Skupaj</b>	Mlajši raziskovalci	4	0	0	4
	Starejši raziskovalci	16	0	1	17
	<b>Skupaj</b>	<b>20</b>	<b>0</b>	<b>1</b>	<b>21</b>

Preglednica: Raziskovalci po starosti in po nazivih na dan 31. 12. 2023, v osebah

Raziskovalni naziv	Kategorija raziskovalcev	do 24 let	25 - 34 let	35 - 44 let	45 - 54 let	55 - 64 let	od 65 let	Skupaj
Znanstveni nazivi	Mlajši raziskovalci	0	0	0	0	0	0	0
	Starejši raziskovalci	0	0	1	4	0	1	6
	<b>Skupaj</b>	<b>0</b>	<b>0</b>	<b>1</b>	<b>4</b>	<b>0</b>	<b>1</b>	<b>6</b>
Strokovno-raziskovalni nazivi	Mlajši raziskovalci	0	2	0	0	0	0	2
	Starejši raziskovalci	0	0	0	4	0	0	4
	<b>Skupaj</b>	<b>0</b>	<b>2</b>	<b>0</b>	<b>4</b>	<b>0</b>	<b>0</b>	<b>6</b>
Razvojni nazivi	Mlajši raziskovalci	0	1	1	0	0	0	2
	Starejši raziskovalci	0	0	1	2	3	1	7
	<b>Skupaj</b>	<b>0</b>	<b>1</b>	<b>2</b>	<b>2</b>	<b>3</b>	<b>1</b>	<b>9</b>
Skupaj	Mlajši raziskovalci	0	3	1	0	0	0	4
	Starejši raziskovalci	0	0	2	10	3	2	17
	<b>Skupaj</b>	<b>0</b>	<b>3</b>	<b>3</b>	<b>10</b>	<b>3</b>	<b>2</b>	<b>21</b>

Preglednica: Raziskovalci po posameznih značilnostih, zaposleni na JRZ na dan 31. 12. 2023, v osebah

Raziskovalni naziv	Kategorija raziskovalcev	Raziskovalci, ki so prvič doktorirali od vključno 1. 1. 2021 do vključno 31. 12. 2023 (v osebah)		Raziskovalci, ki so prvič doktorirali od vključno 1.1.2017 do vključno 31.12.2020 (v osebah)		Raziskovalci, ki so prvič doktorirali od vključno 1.1.2008 do vključno 31.12.2016 (v osebah)		Raziskovalci, ki so prvič doktorirali do vključno 31. 12. 2008 (v osebah)		Vsí raziskovalci	
		Skupaj	Zaposleni za nedoločen čas	Skupaj	Zaposleni za nedoločen čas	Skupaj	Zaposleni za nedoločen čas	Skupaj	Zaposleni za nedoločen čas	Skupaj	Raziskovalci, vključeni v pedagoški proces v letu 2023 (v osebah)
Znanstveni nazivi	Mlajši raziskovalci	0	0	0	0	0	0	0	0	0	0
	Starejši raziskovalci	0	0	0	0	2	2	4	4	6	1
	<b>Skupaj</b>	<b>0</b>	<b>0</b>	<b>0</b>	<b>0</b>	<b>2</b>	<b>2</b>	<b>4</b>	<b>4</b>	<b>6</b>	<b>1</b>
Strokovno-raziskovalni nazivi	Mlajši raziskovalci	0	0	0	0	0	0	0	0	0	0
	Starejši raziskovalci	1	1	1	1	1	1	2	2	5	2
	<b>Skupaj</b>	<b>1</b>	<b>1</b>	<b>1</b>	<b>1</b>	<b>1</b>	<b>1</b>	<b>2</b>	<b>2</b>	<b>5</b>	<b>2</b>
Razvojni nazivi	Mlajši raziskovalci	0	0	0	0	0	0	0	0	0	0
	Starejši raziskovalci	0	0	0	0	0	0	1	0	1	0
	<b>Skupaj</b>	<b>0</b>	<b>0</b>	<b>0</b>	<b>0</b>	<b>0</b>	<b>0</b>	<b>1</b>	<b>1</b>	<b>1</b>	<b>0</b>
Skupaj	Mlajši raziskovalci	0	0	0	0	0	0	0	0	0	0
	Starejši raziskovalci	1	1	1	1	3	3	7	6	12	3
	<b>Skupaj</b>	<b>1</b>	<b>1</b>	<b>1</b>	<b>1</b>	<b>3</b>	<b>3</b>	<b>7</b>	<b>6</b>	<b>12</b>	<b>3</b>

Opomba: Upoštevani so samo raziskovalci, ki imajo doktorat znanosti. Do napake prihaja zato, ker ni za vse raziskovalne nazive potreben doktorat.

Število novih zaposlitev, upokojitev, prenehanj pogodb o zaposlitvi za določen čas ter odpovedi pogodbe o zaposlitvi iz poslovnih razlogov ali iz razlogov nesposobnosti v FTE v letu 2023

Šifra delovnega mesta	Naziv delovnega mesta	Število upokojitev (v FTE)	Število oseb, ki jim je prenehala pogodba o zaposlitvi za določen čas (v FTE)	Število zaposlenih, ki jim je bila odpovedana pogodba o zaposlitvi iz poslovnih razlogov (ali iz razloga nesposobnosti)(v FTE)	Število novih zaposlitev za nedoločen čas (v FTE)	Število novih zaposlitev za določen čas (v FTE)
J015027	Projektni sodelavec	1,0	0,0	0,0	0,0	0,0
H027001	Samostojni strokovni sodelavec	0,0	0,0	0,0	0,0	1,0
H027001	Samostojni strokovni sodelavec	0,0	0,0	0,0	0,0	1,0
J017924	Vodja področja/računovodstva	0,0	0,0	0,0	1,0	0,0
H027007	Vodilni strokovni sodelavec	0,0	0,0	0,0	0,0	1,0
<b>SKUPAJ</b>		<b>1,0</b>	<b>0,0</b>	<b>0,0</b>	<b>1,0</b>	<b>3,0</b>

Gostujoči raziskovalci na JRZ v letu 2023

	do 1 mesec	od 1 do 6 mesecev	od 6 mes. in 1 dan do 12 mesecev	dlje kot 12 mesecev
Tuji raziskovalci, gostujoči pri nas (število)	0	0	0	0
Domači raziskovalci, gostujoči v tujini (število)	0	1	0	0
Države institucij iz katerih so prišli tuji raziskovalci (po instituciji, v kateri so zaposleni):	0	0	0	0
Države gostovanja domačih raziskovalcev	0	0	0	0

Odlični, tuji uveljavljeni znanstveniki, gostujoči na JRZ v letu 2023

	v letu 2023
Število	0
Države institucij iz katerih so prišli (po instituciji, v kateri so zaposleni)	0

Gostujočih raziskovalcev v letu 2023 Inštitut ni imel.

V letu 2023 so bile realizacije financiranja zaposlenih po virih skladne z načrtovanim financiranjem za leto 2023. Število zaposlenih se je glede na leto 2022 povečalo za tri zaposlene. Zaposlili pa smo mlado raziskovalko, eno računovodkinjo, ki je nadomestila sodelavko, ki je odšla v pokoj, sodelavko na podlagi

projekta »Razširimo Obzorja Ambiciozno in Dinamično s Podporo Projektnih Pisarn« in dodatno strokovno sodelavko za pomoč pri izvajanju projektov.

Urbanistični inštitut svoje naloge in s tem prihodke iz različnih virov, pridobiva na podlagi domačih in tujih razpisov za raziskovalne in strokovne naloge s področja delovanja inštituta. Glede na pridobljene naloge, ki so vse multidisciplinarnega značaja mora inštitut prerazporejati ali zaposlovati glede na njihova znanja in specialnosti, oziroma najemati zunanje sodelavce(-ke), če zaposleni(-e) nimajo potrebnih znanj za izvedbo projekta. V letu 2022 nismo imeli upokojitev.

Organizirali smo obvezno študijsko prakso za študente(-ke) drugih in petih letnikov Univerze v Ljubljani Fakultete za arhitekturo smer urbanizem.

Iz naslova drugih pogodbenih razmerij je Inštitut v letu 2023 sklenil 22 avtorskih pogodb, od tega 10 z zunanjimi izvajalci(-kami) za svetovalne storitve na domačih in tujih projektih, ter 12 za recenzije člankov znanstvene revije Urbani izziv. Za tekoča vzdrževalna dela je Inštitut sklenil Pogodbo o začasnem in občasnem delu z 1 upokojemcem.

# Računovodsko poročilo

## 1 Računovodske usmeritve

### 1.1 Načelo sestavljanja računovodskih izkazov

Urbanistični inštitut RS se uvršča med pravne osebe javnega prava kot določen uporabnik enotnega kontnega načrta. Računovodske izkaze sestavlja po načelu obračunskega obdobja za poslovno leto, ki je enako koledarskemu letu in kot posredni uporabnik proračuna istočasno po načelu denarnega toka.

Pri sestavljanju računovodskih izkazov sta bili upoštevani temeljni računovodski predpostavki upoštevanja poslovnega dogodka in časovna neomejenost delovanja.

### 1.2 Zakonske in druge pravne podlage za sestavo računovodskih izkazov

Urbanistični inštitut RS je kot pravna oseba javnega prava pri vodenju poslovnih knjig in pripravi letnih poročil upošteval predpise navedene v točki 3.1 Letnega poročila UIRS za leto 2023 in še:

- Zakon o stvarnem premoženju države in samoupravnih lokalnih skupnosti (Uradni list RS, št. 11/18, 79/18 in 78/23),
- Pravilnik o načinu in stopnjah odpisa neopredmetenih sredstev in opredmetenih osnovnih sredstev (Uradni list RS, št. [45/05](#), [138/06](#), [120/07](#), [48/09](#), [112/09](#), [58/10](#), [108/13](#) in [100/15](#)),
- Zakon o davku od dohodkov pravnih oseb (Uradni list RS, št. [117/06](#), [56/08](#), [76/08](#), [5/09](#), [96/09](#), [110/09](#) – ZDavP-2B, [43/10](#), [59/11](#), [24/12](#), [30/12](#), [94/12](#), [81/13](#), [50/14](#), [23/15](#), [82/15](#), [68/16](#), [69/17](#), [79/18](#), 66/19, 172/21, 105/22 – ZZNŠPP in 12/24),
- Zakon o davku na dodano vrednost (Uradni list RS, št. [13/11](#) – uradno prečiščeno besedilo, [18/11](#), [78/11](#), [38/12](#), [83/12](#), [86/14](#), [90/15](#), [77/18](#), 59/19, 72/19, 196/21, 3/22, 29/22 – ZUOPDCE, 40/23 in 122/23),
- Pravilnik o opredelitvi pridobitne in nepridobitne dejavnosti (Uradni list RS, št. [109/07](#), [68/09](#) in 137/21),
- Pravilnik o načinu in rokih usklajevanja terjatev in obveznosti po 37. členu Zakona o računovodstvu (Uradni list RS, št. [117/02](#), [134/03](#) in [108/13](#)),
- Uredba o delovni uspešnosti iz naslova prodaje blaga in storitev na trgu (Uradni list RS, št. [97/09](#) in [41/12](#)),
- Pravilnik o usmeritvah za usklajeno delovanje sistema notranjega nadzora javnih financ (Uradni list RS, št. [72/02](#) in 97/23),
- Slovenske računovodske standarde, kadar obravnavajo računovodske postavke za katere ni določeno z zakonom o računovodstvu in podzakonskimi akti,
- Računovodska pravila Urbanističnega inštituta RS,
- Drugi predpisi, ki urejajo finančno poslovanje, plačilni promet in so v zvezi s predmetom poslovanja in
- Navodilo za odpis terjatev Ministrstva za izobraževanje, znanost in šport v skladu s tretjim odstavkom 77. člena Zakona o javnih financah. Št. 0140-47/2016/60 z dne 24. 1. 2018 (prejem po elektronski pošti dne 25. 1. 2018).

Računovodsko poročilo je del poslovnega letnega poročila, katerega vsebino, členitev in obliko določa Pravilnik o sestavljanju letnih poročil za proračun, proračunske uporabnike in druge osebe javnega prava. V skladu s 15. členom pravilnika pojasnila k izkazom obsegajo obvezne priloge in računovodske informacije, ki jih določa 26. člen pravilnika, pa tudi drugi informacije, za katere uporabniki enotnega kontnega načrta presodijo, da so pomembne za razkritje postavk k računovodskih izkazih.

Pri pripravi računovodskega poročila sledimo postavkam računovodskih izkazov, ki so podrobno določene s samim enotnim kontnim načrtom.

Računovodsko poročilo je v skladu z 20. do 23. členom Zakona o računovodstvu sestavljeno iz:

- Bilance stanja s prilogama o stanju in gibanju neopredmetenih sredstev in opredmetenih osnovnih sredstev ter stanju opredmetenih dolgoročnih finančnih naložb in posojil,
- Izkaz prihodkov in odhodkov določenih uporabnikov po vrstah dejavnosti in po načelu denarnega toka,
- Izkaz računa finančnih terjatev in naložb določenih uporabnikov,
- Izkaz računa financiranja določenih uporabnikov in
- Pojasnil k računovodskim izkazom.

### **1.3 Vrednotenje računovodskih kategorij**

Računovodski izkazi so sestavljeni v evrih brez centov. Poslovni dogodki nominirani v tujih valutah se preračunajo v evre na dan nastanka po srednjem tečaju Banke Slovenije. Tečajne razlike, ki se pojavijo do dneva poravnave takšnih terjatev ali do dneva bilance stanja, se štejejo kot postavka finančnih prihodkov oziroma finančnih odhodkov. Na bilančni presečni dan se terjatve in obveznosti preračunajo na referenčni tečaj ECB Banke Slovenije.

Vse postavke vrednotimo v skladu s Pravilnikom o razčlenjevanju in merjenju prihodkov in odhodkov pravnih oseb javnega prava, Pravilnikom o načinu in stopnjah odpisa neopredmetenih sredstev in opredmetenih osnovnih sredstev in Slovenskimi računovodskimi standardi.

#### **Neopredmetena sredstva**

Neopredmetena sredstva zajemajo naložbe v pridobljene dolgoročne materialne pravice, ki se odpisujejo po 10 odstotni amortizacijski stopnji.

Neopredmetena sredstva se izkazujejo po nabavnih vrednosti z vštetimi uvoznimi in nevračljivimi nakupnimi dajatvami.

#### **Opredmetena osnovna sredstva**

Med opredmetenimi osnovnimi sredstvi izkazujemo: zemljišča, zgradbe, opremo in drobni inventar, katerega doba uporabnosti je daljša od enega leta. Opredmetena osnovna sredstva se izkazujejo po nabavni vrednosti, ki zajema nakupno ceno osnovnega sredstva, uvozne in nevračljive nakupne dajatve ter stroške, ki jih je mogoče neposredno pripisati osnovnemu sredstvu, zlasti stroške dostave in namestitve.

Opredmetena osnovna sredstva, katerega posamična nabavna vrednost po dobaviteljevem obračunu ne presega vrednosti 500 € izkazujemo na podlagi svojih kriterijev na osnovno sredstvo oziroma drobni inventar.

Sredstva drobnega inventarja, katerih posamična nabavna vrednost ne presega 500 €, se lahko razporedijo med material.

Odtujena in izničena opredmetena osnovna sredstva niso več predmet knjigovodskega evidentiranja. Pri tem nastali presežki se izkažejo med prevrednotenimi poslovnimi prihodki, izgube pa med prevrednotenimi poslovnimi odhodki.

#### **Amortizacija**

Urbanistični inštitut RS osnovna sredstva odpisuje posamično po metodi enakomernega časovnega amortiziranja. Uporabljene amortizacijske stopnje v letu 2023 so bile enake stopnjam rednega odpisa, ki jih določa Pravilnik o načinu in stopnjah odpisa neopredmetenih sredstev in opredmetenih osnovnih sredstev.

#### **Terjatve**

Terjatve se delijo na kratkoročne in dolgoročne. Del dolgoročnih terjatev, ki zapadejo v plačilo v roku do enega leta se v bilanci izkazujejo med kratkoročnimi terjatvami.

Terjatve vseh vrst izkazujemo v zneskih, ki izhajajo iz ustreznih listin, ob predpostavki, da bodo poplačani.

Terjatve, za katere obstaja domneva, da ne bodo poravnane, ali pa niso poravnane v rednem roku, so izkazane kot dvomljive in sporne terjatve in jih izkazujemo na kontih popravka vrednosti. Popravki



vrednosti terjatev se tvorijo individualno po posameznih terjatvah, na podlagi ocene iztržljivosti terjatve in se izkazujejo v breme prevrednotenih odhodkov.

Dani predujmi so plačila dobaviteljem, ki še niso poračunana z vrednostjo dobavljivih količin oziroma opravljenih storitev.

Kratkoročne terjatve do uporabnikov enotnega kontnega načrta so terjatve do uporabnikov proračuna za katere se sestavlja premoženjska bilanca države oziroma občine.

### **Denarna sredstva**

Denarna sredstva, ki jih sestavljajo gotovina v blagajni in knjižni denar na podračunu pri Upravi RS za javna plačila se izkazujejo po nominalni vrednosti.

### **Zaloge**

Zaloge se vrednotijo po metodi zaporednih cen (FIFO), ki je določena z računovodskimi pravili Urbanističnega inštituta RS.

### **Obveznosti**

Kratkoročne obveznosti se ob začetnem pripoznavanju ovrednotijo z zneski iz ustreznih listin o njihovem nastanku s predpostavko, da bodo upniki zahtevali njihovo plačilo. Zajemajo kratkoročne obveznosti do dobaviteljev, obveznosti do zaposlenih, obveznosti iz naslova prejetih predujmov in varščin, kratkoročne obveznosti do uporabnikov enotnega kontnega načrta in druge kratkoročne obveznosti.

### **Sklad premoženja**

Sestavni deli sklada premoženja so:

- Sklad premoženja, v lasti Inštituta za neopredmetena sredstva in opredmetena osnovna sredstva
- presežek prihodkov nad odhodki.

### **Prihodki**

Prihodki se razčlenjujejo na poslovne, finančne, druge in prevrednotene prihodke.

Prihodki iz poslovanja so prihodki iz naslova prejetih proračunskih sredstev državnega in evropskega proračuna za izvajanje javne službe, ne-proračunski prihodki za izvajanje javne službe, prihodki iz naslova prodaje proizvodov in storitev na trgu ter prihodki drugih dejavnosti Inštituta.

Med finančnimi prihodki sodijo prihodki iz naslova obresti od pozitivnega stanja sredstev na podračunu UJP.

Druge prihodke sestavljajo neobičajne postavke, ki v obravnavanem poslovnem letu povečujejo izid rednega poslovanja.

Prevrednoteni poslovni prihodki se praviloma pojavljajo ob odtujitvah opredmetenih osnovnih sredstev in neopredmetenih sredstev, v kolikor njihova prodajna vrednost presega knjigovodsko vrednost zmanjšano za morebitne prevrednotene popravke sklada premoženja. Kot prevrednoteni poslovni prihodki se pojavljajo tudi odpisi obveznosti iz prejšnjih let in drugi prevrednoteni prihodki.

### **Odhodki**

Odhodki se razčlenjujejo na poslovne, finančne, druge in prevrednotene odhodke.

Poslovni odhodki so stroški materiala, stroški storitev, stroški amortizacije, stroški dela in drugi stroški. Finančni odhodki nastajajo v zvezi z obrestmi, ki se nanašajo na zaračunane zamudne obresti in negativne tečajne razlike ter drugi finančni odhodki.

Drugi odhodki so neobičajne postavke, ki v obravnavanem poslovnem letu zmanjšujejo izid iz rednega poslovanja.

Prevrednoteni poslovni odhodki se pojavljajo v zvezi z opredmetenimi osnovnimi sredstvi, neopredmetenimi sredstvi in obratnimi sredstvi zaradi njihove oslabitve, če zmanjšanje njihove vrednosti ni krito s posebnim prevrednotenim popravkom obveznosti za sredstva sklada premoženja.

#### **1.4 Davčni status Urbanističnega inštituta RS**

Urbanistični inštitut RS je zavezanec za davek na dodano vrednost, ker v skladu z Zakonom o davku na dodano vrednost presega obdavčljivi promet nad 50.000 €.

Urbanistični inštitut RS je bil v letu 2023 zavezanec za davek od dohodka pravnih oseb. S spremembo Pravilnika o enotnem kontnem načrtu za proračun, proračunske uporabnike in druge osebe javnega prava se davek od dohodka pravnih oseb v letu 2023 izkazuje v razredu 8 – ugotovitev rezultata poslovanja.

#### **1.5 Sodila, ki so bila uporabljena za razmejevanje prihodkov in odhodkov na dejavnost javne službe ter dejavnost prodaje blaga in storitev na trgu**

Zakon o zavodih dovoljuje, da javni zavod pod določenimi pogoji, ki so opredeljeni v zakonu, izvajajo poleg javne službe tudi tržno dejavnost. Urbanistični inštitut RS ima v svojem aktu o ustanovitvi opredeljeno, da za opravljanje svoje dejavnosti pridobiva sredstva iz državnega proračuna za izvajanje nacionalnega raziskovalnega programa, iz državnih razpisov in pogodb za pridobivanje in sprejetje projektov ter iz skladov in donacij iz domačih in mednarodnih virov.

Pri razmejevanju odhodkov na tiste, ki se nanašajo na javno službo in tiste, ki se nanašajo na prodajo blaga in storitev na trgu Urbanistični inštitut RS upošteva načelo, da je potrebno ob nastanku poslovnega dogodka določiti, za kakšno vrsto dejavnosti gre. Stroški in odhodki so bili knjigovodsko ločeni po stroškovnih mestih. Za stroške, ki so predstavljali skupni strošek Inštituta smo za obračun davka na dodano vrednost uporabili delitev po izračunanem ključu, pri čemer je za osnovo obdavčljive dejavnosti Inštituta predstavljala delitev prihodkov glede na vir financiranja v preteklem letu (ločeno obdavčljiva in neobdavčljiva dejavnost).

Stroški dela, splošni stroški materiala in storitev, amortizacija in drugi stroški, ki se nanašajo neposredno na posamezno dejavnost javne službe in dejavnost prodaje blaga in storitev, se evidentirajo neposredno na ustrezno dejavnost / na ustrezna stroškovna mesta. Skupni posredni stroški dela, splošni stroški materiala in storitev, amortizacija in drugi stroški se delijo med dejavnosti/stroškovna mesta po mesečno določenem ključu. Sodilo za določitev mesečnega ključa je razmerje ur opravljenega neposrednega dela za posamezno dejavnost / stroškovna mesta v tem mesecu. Razmerje se določi na podlagi dejansko opravljenih ur po posamezni dejavnosti / stroškovnih mestih, glede na vse opravljene ure na nivoju Inštituta.

## **2 Finančni načrt Inštituta za leto 2023**

Upravni odbor Urbanističnega inštituta RS je dne 1. 2. 2023 sprejel Programa dela in finančnega načrta UIRS za leto 2023 in dne 29. 11. 2023 Rebalans programa dela in finančnega načrta za leto 2023 (II) v katerem je bil načrtovan presežek prihodkov in odhodkov na področju izvajanja javne službe v višini 0 € in presežek prihodkov na odhodki na tržnem delu poslovanja v višini 4.500 €.

Na podlagi šestega odstavka 62. člena Zakona o izvrševanju proračunov RS za leti 2023 in 2024, je pristojno Ministrstvo za visoko šolstvo, znanost in inovacije posredovalo izhodišča za pripravo letnega programa dela in finančnega načrta za leto 2023, in sicer:

- Priprava programa dela in finančnega načrta za leto 2023, št. 0140-53/2022/2 z dne 19. 12. 2022. Urbanistični inštitut RS je prejel s strani Ministrstva za visoko šolstvo, znanost in inovacije soglasje k Programu dela in finančnemu načrtu Urbanističnega inštituta RS za leto 2023, številka 0140-66/2022/7, dne 22. 3. 2023.
- Nova izhodišča za pripravo rebalansa finančnega načrta za leto 2023 javnih raziskovalnih zavodov, št. 0140-53/2022-MIZS-28 z dne 28. 6. 2023. Urbanistični inštitut RS je prejel s strani

Ministrstva za visoko šolstvo, znanost in inovacije soglasje k Rebalansu programa dela in finančnega načrta Urbanističnega inštituta RS za leto 2023 (I), številka 0140-66/2022-MIZS-9, dne 24. 8. 2023.

- Nova izhodišča za pripravo rebalansa finančnega načrta za leto 2023 javnih raziskovalnih zavodov, št. 0140-53/2022-MIZS-49 z dne 6. 11. 2023. Urbanistični inštitut RS je prejel s strani Ministrstva za visoko šolstvo, znanost in inovacije soglasje k Rebalansu programa dela in finančnega načrta Urbanističnega inštituta RS za leto 2023 (II), številka 0140-66/2022-MIZS-12, dne 30. 11. 2023.

Inštitut je v letu 2023 dosegel 113,1 % realizacijo finančnega načrta za leto 2023 po načelu poslovnega dogodka oziroma 111,0 % realizacijo finančnega načrta za leto 2023 po načelu denarnega toka.

### 3 Likvidnost Inštituta

Inštitut je v letu 2023 uspešno zagotavljal likvidnost ter dosegel načrtovane cilje, to je zagotavljanje optimizacije denarnih tokov ob upoštevanju načela varnosti in likvidnosti ter tekoče mesečno izpolnjevanje vseh finančnih obveznosti. Za tekoče poslovanje se Inštitut v letu 2023 ni zadolžil in na dan 31. 12. 2023 ni izkazal zadolženosti.

### 4 Računovodski izkazi

Računovodsko poročilo zajema naslednje izkaze in vsebine:

#### 4.1 Bilanca stanja na dan 31. 12. 2023

(v evrih, brez centov)

ČLENIT EV SKUPIN E KONTO V	NAZIV SKUPINE KONTOV	Oznak a za AOP	ZNESEK		Indeks realiz.23/ realiz.22
			Leto 2022	Leto 2023	
1	2	3	4	5	6=5/4*100
	<b>SREDSTVA</b>				
	<b>A) DOLGOROČNA SREDSTVA IN SREDSTVA V UPRAVLJANJU (002-003+004-005+006-007+008+009+010+011)</b>	001	<b>227.598</b>	<b>219.091</b>	<b>96,3</b>
00	NEOPREDMETENA SREDSTVA IN DOLGOROČNE AKTIVNE ČASOVNE RAZMEJITVE	002	23.492	23.492	100,0
01	POPRAVEK VREDNOSTI NEOPREDMETENIH SREDSTEV	003	16.143	18.424	114,1
02	NEPREMIČNINE	004	443.874	443.874	100,0
03	POPRAVEK VREDNOSTI NEPREMIČNIN	005	274.608	287.924	104,8
04	OPREMA IN DRUGA OPREDMETENA OSNOVNA SREDSTVA	006	416.431	448.046	107,6
05	POPRAVEK VREDNOSTI OPREME IN DRUGIH OPREDMETENIH OSNOVNIH SREDSTEV	007	371.682	396.974	106,8
06	DOLGOROČNE FINANČNE NALOŽBE	008	0	0	-
07	DOLGOROČNO DANA POSOJILA IN DEPOZITI	009	0	0	-
08	DOLGOROČNE TERJATVE IZ POSLOVANJA	010	6.234	7.001	112,3
09	TERJATVE ZA SREDSTVA DANA V UPRAVLJANJE	011	0	0	-
	<b>B) KRATKOROČNA SREDSTVA; RAZEN ZALOG IN AKTIVNE ČASOVNE RAZMEJITVE (013+014+015+016+017+018+019+020+021+022)</b>	012	<b>929.753</b>	<b>1.128.468</b>	<b>121,4</b>
10	DENARNA SREDSTVA V BLAGAJNI IN TAKOJ UNOVČLJIVE VREDNOSTNICE	013	0	0	-
11	DOBROIMETJE PRI BANKAH IN DRUGIH FINANČNIH USTANOVAH	014	828.542	946.896	114,3
12	KRATKOROČNE TERJATVE DO KUPCEV	015	30	2.962	9.873,8
13	DANI PREDUJMI IN VARŠČINE	016	0	0	-
14	KRATKOROČNE TERJATVE DO UPORABNIKOV ENOTNEGA KONTNEGA NAČRTA	017	94.840	169.574	178,8
15	KRATKOROČNE FINANČNE NALOŽBE	018	0	0	-

16	KRATKOROČNE TERJATVE IZ FINANCIRANJA	019	0	0	-
17	DRUGE KRATKOROČNE TERJATVE	020	1.429	1.601	112,0
18	NEPLAČANI ODHODKI	021	0	0	-
19	AKTIVNE ČASOVNE RAZMEJITVE	022	4.912	7.435	151,4
	<b>C) ZALOGE</b> <b>(024+025+026+027+028+029+030+031)</b>	023	0	0	-
30	OBRAČUN NABAVE MATERIALA	024	0	0	-
31	ZALOGE MATERIALA	025	0	0	-
32	ZALOGE DROBNEGA INVENTARJA IN EMBALAŽE	026	0	0	-
33	NEDOKONČANA PROIZVODNJA IN STORITVE	027	0	0	-
34	PROIZVODI	028	0	0	-
35	OBRAČUN NABAVE BLAGA	029	0	0	-
36	ZALOGE BLAGA	030	0	0	-
37	DRUGE ZALOGE	031	0	0	-
	<b>I. AKTIVA</b> <b>(001+012+023)</b>	032	1.157.351	1.347.559	116,4
99	AKTIVNI KONTI IZVENBILANČNE EVIDENCE	033	0	0	-
	<b>OBVEZNOSTI DO VIROV SREDSTEV</b>				
	<b>D) KRATKOROČNE OBVEZNOSTI IN PASIVNE ČASOVNE RAZMEJITVE</b> <b>(035+036+037+038+039+040+041+042+043)</b>	034	625.993	715.190	114,2
20	KRATKOROČNE OBVEZNOSTI ZA PREJETE PREDUJME IN VARŠČINE	035	0	0	-
21	KRATKOROČNE OBVEZNOSTI DO ZAPOSLENIH	036	106.017	126.921	119,7
22	KRATKOROČNE OBVEZNOSTI DO DOBAVITELJEV	037	116.757	121.344	103,9
23	DRUGE KRATKOROČNE OBVEZNOSTI IZ POSLOVANJA	038	24.199	51.728	213,8
24	KRATKOROČNE OBVEZNOSTI DO UPORABNIKOV ENOTNEGA KONTNEGA NAČRTA	039	919	7.079	770,3
25	KRATKOROČNE OBVEZNOSTI DO FINANCERJEV	040	0	0	-
26	KRATKOROČNE OBVEZNOSTI IZ FINANCIRANJA	041	2.902	3.901	134,4
28	NEPLAČANI PRIHODKI	042	0	0	-
29	PASIVNE ČASOVNE RAZMEJITVE	043	375.199	404.217	107,7
	<b>E) LASTNI VIRI IN DOLGOROČNE OBVEZNOSTI</b> <b>(045+046+047+048+049+050+051+052-053+054+055+056+057+058-059)</b>	044	531.358	632.369	119,0
90	SPLOŠNI SKLAD	045	0	0	-
91	REZERVNI SKLAD	046	0	0	-
92	DOLGOROČNE PASIVNE ČASOVNE RAZMEJITVE	047	111	0	0,0
93	DOLGOROČNE REZERVACIJE	048	0	0	-
940	SKLAD NAMENSKEGA PREMOŽENJA V JAVNIH SKLADIH	049	0	0	-
9410	SKLAD PREMOŽENJA V DRUGIH PRAVNIH OSEBAH JAVNEGA PRAVA, KI JE V NJIHOVI LASTI, ZA NEOPREDMETENA SREDSTVA IN OPREDMETENA OSNOVNA SREDSTVA	050	244.592	243.774	99,7
9411	SKLAD PREMOŽENJA V DRUGIH PRAVNIH OSEBAH JAVNEGA PRAVA, KI JE V NJIHOVI LASTI, ZA FINANČNE NALOŽBE	051	0	0	-
9412	PRESEŽEK PRIHODKOV NAD ODHODKI	052	286.655	388.595	135,6
9413	PRESEŽEK ODHODKOV NAD PRIHODKI	053	0	0	-
96	DOLGOROČNE FINANČNE OBVEZNOSTI	054	0	0	-
97	DRUGE DOLGOROČNE OBVEZNOSTI	055	0	0	-
980	OBVEZNOSTI ZA NEOPREDMETENA SREDSTVA IN OPREDMETENA OSNOVNA SREDSTVA	056	0	0	-
981	OBVEZNOSTI ZA DOLGOROČNE FINANČNE NALOŽBE	057	0	0	-
985	PRESEŽEK PRIHODKOV NAD ODHODKI	058	0	0	-
986	PRESEŽEK ODHODKOV NAD PRIHODKI	059	0	0	-
	<b>I. PASIVA</b> <b>(034+044)</b>	060	1.157.351	1.347.559	116,4
99	PASIVNI KONTI IZVENBILANČNE EVIDENCE	061	0	0	-

#### 4.2 Izkaz prihodkov in odhodkov – določenih uporabnikov

(v evrih, brez centov)

ČLENITEV PODSKUPIN KONTOV	NAZIV PODSKUPINE KONTOV	Oznaka za AOP	Realizacija za leto 2022	Realizacija za leto 2023	Indeks realiz. 2023/ realiz.2022
1	2	3	4	5	6
	<b>A) PRIHODKI OD POSLOVANJA (861+862-863+864)</b>	<b>860</b>	<b>2.040.110</b>	<b>2.578.758</b>	<b>126,4</b>
760	PRIHODKI OD PRODAJE PROIZVODOV IN STORITEV	861	1.889.817	2.308.557	122,2
	POVEČANJE VREDNOSTI ZALOG PROIZVODOV IN NEDOKONČANE PROIZVODNJE	862	0	0	-
	ZMANJŠANJE VREDNOSTI ZALOG PROIZVODOV IN NEDOKONČANE PROIZVODNJE	863	0	0	-
761	PRIHODKI OD PRODAJE BLAGA IN MATERIALA	864	150.293	270.201	179,8
762	<b>B) FINANČNI PRIHODKI</b>	<b>865</b>	<b>2.105</b>	<b>20.753</b>	<b>-</b>
763	<b>C) DRUGI PRIHODKI</b>	<b>866</b>	<b>5</b>	<b>0</b>	<b>0,0</b>
	<b>Č) PREVREDNOTOVALNI POSLOVNI PRIHODKI (868+869)</b>	<b>867</b>	<b>103</b>	<b>850</b>	<b>825,2</b>
del 764	PRIHODKI OD PRODAJE OSNOVNIH SREDSTEV	868	0	0	-
del 764	DRUGI PREVREDNOTOVALNI POSLOVNI PRIHODKI	869	103	850	-
	<b>D) CELOTNI PRIHODKI (860+865+866+867)</b>	<b>870</b>	<b>2.042.323</b>	<b>2.600.361</b>	<b>127,3</b>
	<b>E) STROŠKI BLAGA, MATERIALA IN STORITEV (872+873+874)</b>	<b>871</b>	<b>594.351</b>	<b>801.722</b>	<b>134,9</b>
del 466	NABAVNA VREDNOST PRODANEGA MATERIALA IN BLAGA	872	0	0	-
460	STROŠKI MATERIALA	873	37.555	74.127	197,4
461	STROŠKI STORITEV	874	556.796	727.595	130,7
	<b>F) STROŠKI DELA (876+877+878)</b>	<b>875</b>	<b>1.351.749</b>	<b>1.625.992</b>	<b>120,3</b>
del 464	PLAČE IN NADOMESTILA PLAČ	876	1.090.699	1.310.963	120,2
del 464	PRISPEVKI ZA SOCIALNO VARNOST DELODAJALCEV	877	166.075	201.101	121,1
del 464	DRUGI STROŠKI DELA	878	94.975	113.928	120,0
462	<b>G) AMORTIZACIJA</b>	<b>879</b>	<b>36.819</b>	<b>33.503</b>	<b>91,0</b>
463	<b>H) REZERVACIJE</b>	<b>880</b>	<b>0</b>	<b>0</b>	<b>-</b>
del 465	<b>J) DRUGI STROŠKI</b>	<b>881</b>	<b>11.081</b>	<b>12.382</b>	<b>111,7</b>
467	<b>K) FINANČNI ODHODKI</b>	<b>882</b>	<b>1.782</b>	<b>1.798</b>	<b>100,9</b>
468	<b>L) DRUGI ODHODKI</b>	<b>883</b>	<b>5</b>	<b>1</b>	<b>-</b>
	<b>M) PREVREDNOTOVALNI POSLOVNI ODHODKI (886+887)</b>	<b>884</b>	<b>85</b>	<b>0</b>	<b>-</b>
del 469	ODHODKI OD PRODAJE OSNOVNIH SREDSTEV	885	0	0	-
del 469	OSTALI PREVREDNOTOVALNI POSLOVNI ODHODKI	886	85	0	-
	<b>N) CELOTNI ODHODKI (871+875+879+880+881+882+883+884+885)</b>	<b>887</b>	<b>1.995.872</b>	<b>2.475.398</b>	<b>124,0</b>

	O) PRESEŽEK PRIHODKOV (870-888)	888	46.451	124.963	269,0
	P) PRESEŽEK ODHODKOV (888-870)	889	0	0	-
del 80	Davek od dohodka pravnih oseb	890	896	2.718	303,3
del 80	Presežek prihodkov obrač.obdobja z upoštevanjem davka od dohodka(891=888-890)	891	45.555	122.245	268,3
del 80	Presežek odhodkov obrač.obdobja z upoštevanjem davka od dohodka(892=(889+890) oz. (890-888)	892	0	0	-
	Presežek prihodkov iz prejšnjih let , namenjen pokritju odhodkov obračunskega obdobja	893	0	0	-
	Povprečno število zaposlenih na podlagi delovnih ur v obračunskem obdobju (celo število)	894	30	32	106,7
	Število mesecev poslovanja	895	12	12	100,0

#### 4.3 Izkaz prihodkov in odhodkov določenih uporabnikov po vrstah dejavnosti

v evrih, brez centov)

ČLENITEV PODSKUPIN KONTOV	NAZIV PODSKUPINE KONTOV	Oznaka za AOP	Prih. in odh.izv.jav.sl. za leto 2022	Prih. in odh.od prod.blaga in storitev na trgu za leto 2022	Prih. in odh.izv.jav.sl. za leto 2023	Prih. in odh.od prod.blaga in storitev na trgu za leto 2023
1	2	3	4	5	6	7
	<b>A) PRIHODKI OD POSLOVANJA (661+662-663+664)</b>	<b>660</b>	<b>1.889.817</b>	<b>150.293</b>	<b>2.308.557</b>	<b>270.201</b>
760	PRIHODKI OD PRODAJE PROIZVODOV IN STORITEV	661	1.889.817	0	2.308.557	0
	POVEČANJE VREDNOSTI ZALOG PROIZVODOV IN NEDOK. PROIZVODNJE	662	0	0	0	0
	ZMANJŠANJE VREDNOSTI ZALOG PROIZVODOV IN NEDOK. PROIZVODNJE	663	0	0	0	0
761	PRIHODKI OD PRODAJE BLAGA IN MATERIALA	664	0	150.293	0	270.201
<b>762</b>	<b>B) FINANČNI PRIHODKI</b>	<b>665</b>	<b>20.753</b>	<b>0</b>	<b>20.753</b>	<b>0</b>
<b>763</b>	<b>C) DRUGI PRIHODKI</b>	<b>666</b>	<b>0</b>	<b>5</b>	<b>0</b>	<b>0</b>
	<b>Č) PREVREDNOTOVALNI POSLOVNI PRIHODKI (668+669)</b>	<b>667</b>	<b>0</b>	<b>103</b>	<b>0</b>	<b>850</b>
del 764	PRIHODKI OD PRODAJE OSNOVNIH SREDSTEV	668	0	0	0	0
del 764	DRUGI PREVREDNOTOVALNI POSLOVNI PRIHODKI	669	0	103	0	850
	<b>D) CELOTNI PRIHODKI (660+665+666+667)</b>	<b>670</b>	<b>1.910.570</b>	<b>150.401</b>	<b>2.329.310</b>	<b>271.051</b>
	<b>E) STROŠKI BLAGA, MATERIALA IN STORITEV (672+673+674)</b>	<b>671</b>	<b>564.705</b>	<b>29.646</b>	<b>777.023</b>	<b>24.699</b>
del 466	NABAVNA VREDNOST PRODANEGA MATERIALA IN BLAGA	672	0	0	0	0
460	STROŠKI MATERIALA	673	34.789	2.766	66.400	7.727
461	STROŠKI STORITEV	674	529.916	26.880	710.623	16.972

	<b>F) STROŠKI DELA (676+677+678)</b>	<b>675</b>	<b>1.252.204</b>	<b>99.545</b>	<b>1.456.505</b>	<b>169.487</b>
del 464	PLAČE IN NADOMESTILA PLAČ	676	1.010.378	80.321	1.174.313	136.650
del 464	PRISPEVKI ZA SOCIALNO VARNOST DELODAJALCEV	677	153.845	12.230	180.139	20.962
del 464	DRUGI STROŠKI DELA	678	87.981	6.994	102.053	11.875
462	<b>G) AMORTIZACIJA</b>	<b>679</b>	<b>34.108</b>	<b>2.711</b>	<b>30.011</b>	<b>3.492</b>
463	<b>H) REZERVACIJE</b>	<b>680</b>	<b>0</b>	<b>0</b>	<b>0</b>	<b>0</b>
del 465	<b>J) DRUGI STROŠKI</b>	<b>681</b>	<b>10.265</b>	<b>816</b>	<b>11.091</b>	<b>1.291</b>
467	<b>K) FINANČNI ODHODKI</b>	<b>682</b>	<b>1.651</b>	<b>131</b>	<b>1.611</b>	<b>187</b>
468	<b>L) DRUGI ODHODKI</b>	<b>683</b>	<b>5</b>	<b>0</b>	<b>1</b>	<b>0</b>
	<b>M) PREVREDNOTOVALNI POSLOVNI ODHODKI (686+687)</b>	<b>684</b>	<b>79</b>	<b>6</b>	<b>0</b>	<b>0</b>
del 469	ODHODKI OD PRODAJE OSNOVNIH SREDSTEV	685	0	0	0	0
del 469	OSTALI PREVREDNOTOVALNI POSLOVNI ODHODKI	686	79	6	0	0
	<b>N) CELOTNI ODHODKI (671+675+679+680+681+682+683+684+685)</b>	<b>687</b>	<b>1.863.017</b>	<b>132.855</b>	<b>2.276.242</b>	<b>199.156</b>
	<b>O) PRESEŽEK PRIHODKOV (670-688)</b>	<b>688</b>	<b>47.553</b>	<b>17.546</b>	<b>53.068</b>	<b>71.895</b>
	<b>P) PRESEŽEK ODHODKOV (688-670)</b>	<b>689</b>	<b>0</b>	<b>0</b>	<b>0</b>	<b>0</b>
del 80	Davek od dohodka pravnih oseb	690	0	896	0	2.718
del 80	Presežek prihodkov obrač.obdobja z upoštevanjem davka od dohodka(891=888-890)	691	47.553	16.650	53.068	69.177
del 80	Presežek odhodkov obrač.obdobja z upoštevanjem davka od dohodka(892=(889+890) oz. (890-888)	692	0	0	0	0
	Presežek prihodkov iz prejšnjih let , namenjen pokritju odhodkov obračunskega obdobja	691	0	0	0	0

#### 4.4 Izkaz prihodkov in odhodkov določenih uporabnikov po načelu denarnega toka

#### IZKAZ PRIHODKOV IN ODHODKOV DOLOČENIH UPORABNIKOV PO NAČELU DENARNEGA TOKA ZA LETO 2023

(v evrih, brez centov)

Členitev kontov	NAČRT	Oznaka za AOP	Realizacija 2022	Realizacija 2023	Indeks realizacija 2023/realizacija 2022
a1	a	b	c	d	f=d/c*100
	<b>I. SKUPAJ PRIHODKI (402+431)</b>	<b>401</b>	<b>1.963.312</b>	<b>2.553.994</b>	<b>130,1</b>
	<b>1. PRIHODKI ZA IZVAJANJE JAVNE SLUŽBE (403+420)</b>	<b>402</b>	<b>1.812.508</b>	<b>2.226.323</b>	<b>122,8</b>
	<b>A. Prihodki iz sredstev javnih financ (404+407+410+413+418+419)</b>	<b>403</b>	<b>1.292.875</b>	<b>1.738.269</b>	<b>134,4</b>

	<b>a. Prejeta sredstva iz državnega proračuna (405+406)</b>	<b>404</b>	<b>1.292.875</b>	<b>1.712.951</b>	<b>132,5</b>
del 7400	Prejeta sredstva iz državnega proračuna za tekočo porabo	405	1.292.875	1.677.582	129,8
del 7400	Prejeta sredstva iz državnega proračuna za investicije	406	0	35.369	-
	<b>b. Prejeta sredstva iz občinskih proračunov (408+409)</b>	<b>407</b>	<b>0</b>	<b>0</b>	<b>-</b>
del 7401	Prejeta sredstva iz občinskih proračunov za tekočo porabo	408	0	0	-
del 7401	Prejeta sredstva iz občinskih proračunov za investicije	409	0	0	-
	<b>c. Prejeta sredstva iz skladov socialnega zavarovanja (411+412)</b>	<b>410</b>	<b>0</b>	<b>0</b>	<b>-</b>
del 7402	Prejeta sredstva iz skladov socialnega zavarovanja tekočo porabo	411	0	0	-
del 7402	Prejeta sredstva iz skladov socialnega zavarovanja za investicije	412	0	0	-
	<b>d. Prejeta sredstva iz javnih skladov in agencij (414+415+416+417)</b>	<b>413</b>	<b>0</b>	<b>0</b>	<b>-</b>
del 7403	Prejeta sredstva iz javnih skladov za tekočo porabo	414	0	0	-
del 7403	Prejeta sredstva iz javnih skladov za investicije	415	0	0	-
del 7404	Prejeta sredstva iz javnih agencij za tekočo porabo	416	0	0	-
del 7404	Prejeta sredstva iz javnih agencij za investicije	417	0	0	-
<b>del 740</b>	<b>e. Prejeta sredstva iz proračunov iz naslova tujih donacij</b>	<b>418</b>	<b>0</b>	<b>0</b>	<b>-</b>
<b>741</b>	<b>f. Prejeta sredstva iz državnega proračuna iz sredstev proračuna Evropske unije</b>	<b>419</b>	<b>0</b>	<b>25.318</b>	<b>-</b>
	<b>B) Drugi prihodki za izvajanje dejavnosti javne službe (422+423+487+424+425+426+427+428+488+489+490+429+430)</b>	<b>420</b>	<b>519.633</b>	<b>488.054</b>	<b>93,9</b>
del 7102	Prejete obresti	422	1.141	19.426	1.702,5
7100	Prihodki od udeležbe na dobičku in dividend ter presežkov prihodkov nad odhodki	423	0	0	-
7103	Prihodki od najemnin, zakupnin in drugi prihodki od premoženja	487	0	0	-
7141	Drugi tekoči prihodki iz naslova izvajanja javne službe	424	0	6.398	-
72	Kapitalski prihodki	425	0	0	-
730	Prejete donacije iz domačih virov	426	0	0	-
731	Prejete donacije iz tujine	427	0	0	-
732	Donacije za odpravo posledic naravnih nesreč	428	0	0	-
782	Prejeta sredstva iz proračuna EU iz strukturnih skladov	488	219.930	243.405	110,7
783	Prejeta sredstva iz proračuna EU iz Kohezijskega sklada	489	0	0	-
784	Prejeta sredstva iz proračuna EU za izvajanje centraliziranih in drugih programov EU	490	293.131	214.771	73,3
786	Ostala prejeta sredstva iz proračuna Evropske unije	429		0	-
787	Prejeta sredstva od drugih evropskih institucij in iz drugih držav	430	5.431	4.054	74,6
	<b>2. PRIHODKI OD PRODAJE BLAGA IN STORITEV NA TRGU (432 +433)</b>	<b>431</b>	<b>150.804</b>	<b>327.671</b>	<b>217,3</b>
7130	Prihodki od prodaje blaga in storitev na trgu	432	150.804	327.671	217,3
del 7102	Prejete obresti	433	0	0	-
	<b>II. SKUPAJ ODHODKI (438+481)</b>	<b>437</b>	<b>1.943.315</b>	<b>2.485.313</b>	<b>127,9</b>
	<b>1. ODHODKI ZA IZVAJANJE JAVNE SLUŽBE (439+447+453+464+465+466+467+468+469+470)</b>	<b>438</b>	<b>1.797.263</b>	<b>2.197.716</b>	<b>122,3</b>
	<b>A. Plače in drugi izdatki zaposlenim (440+441+442+443+444+445+446)</b>	<b>439</b>	<b>1.124.229</b>	<b>1.202.518</b>	<b>107,0</b>
del 4000	Plače in dodatki	440	1.017.050	1.046.347	102,9
del 4001	Regres za letni dopust	441	33.817	36.348	107,5
del 4002	Povračila in nadomestila	442	43.295	44.251	102,2
del 4003	Sredstva za delovno uspešnost	443	26.533	55.303	208,4
del 4004	Sredstva za nadurno delo	444	0	0	-
del 4005	Plače za delo nerezidentov po pogodbi	445	0	4.552	-
del 4009	Drugi izdatki zaposlenim	446	3.534	15.717	444,7



	<b>B. Prispevki delodajalcev za socialno varnost (448+449+450+451+452)</b>	<b>447</b>	<b>168.070</b>	<b>208.921</b>	<b>124,3</b>
del 4010	Prispevki za pokojninsko in invalidsko zavarovanje	448	82.966	103.915	125,3
del 4011	Prispevki za zdravstveno zavarovanje	449	71.154	89.121	125,3
del 4012	Prispevki za zaposlovanje	450	701	878	125,2
del 4013	Prispevki za starševsko varstvo	451	1.004	1.257	125,2
del 4015	Premije kolektivnega dodatnega pokojninskega zavarovanja, na podlagi ZKDPZJU	452	12.245	13.750	112,3
	<b>C. Izdatki za blago in storitve za izvajanje javne službe (454+455+456+457+458+459+460+461+462+463)</b>	<b>453</b>	<b>463.097</b>	<b>651.734</b>	<b>140,7</b>
del 4020	Pisarniški in splošni material in storitve	454	177.871	301.406	169,5
del 4021	Posebni material in storitve	455	10.406	13.449	129,2
del 4022	Energija, voda, komunalne storitve in komunikacije	456	27.230	34.372	126,2
del 4023	Prevozni stroški in storitve	457	0	0	-
del 4024	Izdatki za službena potovanja	458	69.127	71.399	103,3
del 4025	Tekoče vzdrževanje	459	77.087	91.044	118,1
del 4026	Poslovne najemnine in zakupnine	460	49.286	59.930	121,6
del 4027	Kazni in odškodnine	461	0	0	-
del 4028	Davek na izplačane plače	462	0	0	-
del 4029	Drugi operativni odhodki	463	52.090	80.134	153,8
<b>403</b>	<b>D. Plačila domačih obresti</b>	<b>464</b>	<b>1.782</b>	<b>1.798</b>	<b>100,9</b>
<b>404</b>	<b>E. Plačila tujih obresti</b>	<b>465</b>	<b>0</b>	<b>0</b>	<b>-</b>
<b>410</b>	<b>F. Subvencije</b>	<b>466</b>	<b>0</b>	<b>0</b>	<b>-</b>
<b>411</b>	<b>G. Transferi posameznikom in gospodinjstvom</b>	<b>467</b>	<b>0</b>	<b>0</b>	<b>-</b>
<b>412</b>	<b>H. Transferi neprofitnim organizacijam in ustanovam</b>	<b>468</b>	<b>0</b>	<b>0</b>	<b>-</b>
<b>413</b>	<b>I. Drugi tekoči domači transferi</b>	<b>469</b>	<b>0</b>	<b>0</b>	<b>-</b>
	<b>J. Investicijski odhodki (471+472+473+474+475+476+477+478+479+480)</b>	<b>470</b>	<b>40.085</b>	<b>132.744</b>	<b>331,2</b>
4200	Nakup zgradb in prostorov	471	0	0	-
4201	Nakup prevoznih sredstev	472	0	0	-
4202	Nakup opreme	473	31.577	31.907	101,0
4203	Nakup drugih osnovnih sredstev	474	8.508	8.478	99,6
4204	Novogradnja, rekonstrukcija in adaptacije	475	0	0	-
4205	Investicijsko vzdrževanje in obnove	476	0	92.359	-
4206	Nakup zemljišč in naravnih bogastev	477	0	0	-
4207	Nakup nematerialnega premoženja	478	0	0	-
4208	Študije o izvedljivosti projektov, projektna dokumentacija, nadzor, investicijski inženiring	479	0	0	-
4209	Nakup blagovnih rezerv in intervencijskih zalog	480	0	0	-
	<b>2. ODHODKI IZ NASLOVA PRODAJE BLAGA IN STORITEV NA TRGU (482+483+484)</b>	<b>481</b>	<b>146.052</b>	<b>287.597</b>	<b>196,9</b>
del 400	<b>A. Plače in drugi izdatki zaposlenim iz naslova prodaje blaga in storitev na trgu</b>	<b>482</b>	<b>93.538</b>	<b>157.147</b>	<b>168,0</b>
del 401	<b>B. Prispevki delodajalcev za socialno varnost iz naslova prodaje blaga in storitev na trgu</b>	<b>483</b>	<b>13.984</b>	<b>26.804</b>	<b>191,7</b>
del 402	<b>C. Izdatki za blago in storitve iz naslova prodaje blaga in storitev na trgu</b>	<b>484</b>	<b>38.530</b>	<b>103.646</b>	<b>269,0</b>
	<b>III/1 PRESEŽEK PRIHODKOV NAD ODHODKI (401-437)</b>	<b>485</b>	<b>19.997</b>	<b>68.682</b>	<b>343,5</b>
	<b>III/2 PRESEŽEK ODHODKOV NAD PRIHODKI (437-401)</b>	<b>486</b>	<b>0</b>	<b>0</b>	<b>-</b>

#### 4.5 Izkaz računa financiranja določenih uporabnikov

(v evrih, brez centov)

ČLENITEV KONTOV	NAZIV KONTA	Oznaka za AOP	Realizacija za leto 2022	Realizacija za leto 2023	Indeks realizacija 2023 realizacija 2022
1	2	3	4	5	6=5/4*100
50	VII. ZADOLŽEVANJE (551+559)	550	0	0	-
500	Domače zadolževanje (552+553+554+555+556+557+558)	551	0	0	-
5001	Najeti krediti pri poslovnih bankah	552	0	0	-
5002	Najeti krediti pri drugih finančnih institucijah	553	0	0	-
del 5003	Najeti krediti pri državnem proračunu	554	0	0	-
del 5003	Najeti krediti pri proračunih lokalnih skupnosti	555	0	0	-
del 5003	Najeti krediti pri skladih socialnega zavarovanja	556	0	0	-
del 5003	Najeti krediti pri drugih javnih skladih	557	0	0	-
del 5003	Najeti krediti pri drugih domačih kreditodajalcih	558	0	0	-
501	Zadolževanje v tujini	559	0	0	-
55	VIII. ODPLAČILA DOLGA (561+569)	560	0	0	-
550	Odplačila domačega dolga (562+563+564+565+566+567+568)	561	0	0	-
5501	Odplačila kreditov poslovnim bankam	562	0	0	-
5502	Odplačila kreditov drugim finančnim institucijam	563	0	0	-
del 5503	Odplačila kreditov državnemu proračunu	564	0	0	-
del 5503	Odplačila kreditov proračunom lokalnih skupnosti	565	0	0	-
del 5503	Odplačila kreditov skladom socialnega zavarovanja	566	0	0	-
del 5503	Odplačila kreditov drugim javnim skladom	567	0	0	-
del 5503	Odplačila kreditov drugim domačim kreditodajalcem	568	0	0	-
551	Odplačila dolga v tujino	569	0	0	-
	IX/1 NETO ZADOLŽEVANJE (550-560)	570	0	0	-
	IX/2 NETO ODPLAČILO DOLGA (560-550)	571	0	0	-
	X/1 POVEČANJE SREDSTEV NA RAČUNIH (485+524+570)-(486+525+571)	572	19.997	68.682	343,5
	X/2 ZMANJŠANJE SREDSTEV NA RAČUNIH (486+525+571)-(485+524+570)	573	0	0	-

#### 4.6 Izkaz računa finančnih terjatev in naložb določenih uporabnikov

(v evrih, brez centov)

ČLENITEV KONTOV	NAZIV KONTA	Oznaka za AOP	Realizacija za leto 2022	Realizacija za leto 2023	Indeks realizacija 2023/ realizacija 2022
1	2	3	4	5	6=5/4*100
750	<b>IV. PREJETA VRAČILA DANIH POSOJIL</b> <b>(501+502+503+504+505+506 +507+508+509+510+511)</b>	500	0	0	-
7500	Prejeta vračila danih posojil od posameznikov in zasebnikov	501	0	0	-
7501	Prejeta vračila danih posojil od javnih skladov	502	0	0	-
7502	Prejeta vračila danih posojil od javnih podjetij in družb, ki so v lasti države ali občin	503	0	0	-
7503	Prejeta vračila danih posojil od finančnih institucij	504	0	0	-
7504	Prejeta vračila danih posojil od privatnih podjetij	505	0	0	-
7505	Prejeta vračila danih posojil od občin	506	0	0	-
7506	Prejeta vračila danih posojil-iz tujine	507	0	0	-
7507	Prejeta vračila danih posojil-državnemu proračunu	508	0	0	-
7508	Prejeta vračila danih posojil od javnih agencij	509	0	0	-
7509	Prejeta vračila plačanih poroštev	510	0	0	-
751	<b>Prodaja kapitalskih deležev</b>	511	0	0	-
440	<b>V. DANA POSOJILA IN POVEČANJE KAPITALSKIH DELEŽEV</b> <b>(513+514+515+516 +517 +518+519+520+521+522+523)</b>	512	0	0	-
4400	Dana posojila posameznikom in zasebnikom	513	0	0	-
4401	Dana posojila javnim skladom	514	0	0	-
4402	Dana posojila javnim podjetjem in družbam, ki so v lasti države ali občin	515	0	0	-
4403	Dana posojila finančnim institucijam	516	0	0	-
4404	Dana posojila privatnim podjetjem	517	0	0	-
4405	Dana posojila občinam	518	0	0	-
4406	Dana posojila v tujino	519	0	0	-
4407	Dana posojila državnemu proračunu	520	0	0	-
4408	Dana posojila javnim agencijam	521	0	0	-
4409	Plačila zapadlih poroštev	522	0	0	-
441	<b>Povečanje kapitalskih deležev in naložb</b>	523	0	0	-
	<b>VI/1 PREJETA MINUS DANA POSOJILA</b> <b>(500-512)</b>	524	0	0	-
	<b>VI/2 DANA MINUS PREJETA POSOJILA</b> <b>(512-500)</b>	525	0	0	-

#### 4.7 Stanje in gibanje neopredmetenih sredstev in opredmetenih osnovnih sredstev

(v evrih, brez centov)

NAZIV	Oznaka za AOP	ZNESEK									
		Nabavna vrednost (1.1.)	Popravek vrednost (1.1.)	Povečanje nabavne vrednosti	Povečanje popravka vrednosti	Zmanjšanje nabavne vrednosti	Zmanjšanje popravka vrednosti	Amortizacija	Neodpisana vrednost (31.12.)	Prevrednotenje zaradi okrepitve	Prevrednotenje zaradi oslabitve
1	2	3	4	5	6	7	8	9	10 (3-4+5-6-7+8-9)	11	12
<b>I. Neopredmetena sredstva in opredmetena osnovna sredstva v upravljanju (701+702+703+704+705+706+707)</b>	700	883.797	662.432	45.463	0	13.848	13.848	54.737	212.090	0	0
A. Dolgoročno odloženi stroški	701	0	0	0	0	0	0	0	0	0	0
B. Dolgoročne premoženjske pravice	702	23.492	16.143	0	0	0	0	2.282	5.067	0	0
C. Druga neopredmetena sredstva	703	0	0	0	0	0	0	0	0	0	0

D. Zemljišča	704	0	0	0	0	0	0	0	0	0	0
E. Zgradbe	705	443.874	274.608	0	0	0	0	13.316	155.950	0	0
F. Oprema	706	416.431	371.682	45.463	0	13.848	13.848	39.139	51.073	0	0
G. Druga opredmetena osnovna sredstva	707	0	0	0	0	0	0	0	0	0	0
<b>II. Neopredmetena sredstva in opredmetena osnovna sredstva v lasti (709+710+711+712+713+714+715)</b>	708	<b>0</b>	<b>0</b>	<b>0</b>	<b>0</b>	<b>0</b>	<b>0</b>	<b>0</b>	<b>0</b>	<b>0</b>	<b>0</b>
A. Dolgoročno odloženi stroški	709	0	0	0	0	0	0	0	0	0	0
B. Dolgoročne premoženjske pravice	710	0	0	0	0	0	0	0	0	0	0
C. Druga neopredmetena sredstva	711	0	0	0	0	0	0	0	0	0	0
D. Zemljišča	712	0	0	0	0	0	0	0	0	0	0
E. Zgradbe	713	0	0	0	0	0	0	0	0	0	0
F. Oprema	714	0	0	0	0	0	0	0	0	0	0
G. Druga opredmetena osnovna sredstva	715	0	0	0	0	0	0	0	0	0	0
<b>III. Neopredmetena sredstva in opredmetena osnovna sredstva v finančnem najemu (717+718+719+720+721+722+723)</b>	716	<b>0</b>	<b>0</b>	<b>0</b>	<b>0</b>	<b>0</b>	<b>0</b>	<b>0</b>	<b>0</b>	<b>0</b>	<b>0</b>
A. Dolgoročno odloženi stroški	717	0	0	0	0	0	0	0	0	0	0
B. Dolgoročne premoženjske pravice	718	0	0	0	0	0	0	0	0	0	0
C. Druga neopredmetena sredstva	719	0	0	0	0	0	0	0	0	0	0
D. Zemljišča	720	0	0	0	0	0	0	0	0	0	0
E. Zgradbe	721	0	0	0	0	0	0	0	0	0	0
F. Oprema	722	0	0	0	0	0	0	0	0	0	0
G. Druga opredmetena osnovna sredstva	723	0	0	0	0	0	0	0	0	0	0

#### 4.8 Stanje in gibanje dolgoročnih finančnih naložb in posojil

(v evrih, brez centov)

VRSTA NALOŽB OZIROMA POSOJIL	Oznaka za AOP	ZNESEK										
		Znesek naložb in danih posojil (1.1.)	Znesek popravko v naložb in danih posojil (1.1.)	Znesek povečanja naložb in danih posojil	Znesek povečanj popravko v naložb in danih posojil	Znesek zmanjšanj naložb in danih posojil	Znesek zmanjšanja popravko v naložb in danih posojil	Znesek naložb in danih posojil (31.12.)	Znesek popravko v naložb in danih posojil (31.12.)	Knjižgovodski vrednosti naložb in danih posojil (31.12.)	Znesek odpisanih naložb in danih posojil	
1	2	3	4	5	6	7	8	9 (3+5-7)	10 (4+6-8)	11 (9-10)	12	
<b>I. Dolgoročne finančne naložbe (801+806+813+814)</b>	<b>800</b>	<b>0</b>	<b>0</b>	<b>0</b>	<b>0</b>	<b>0</b>	<b>0</b>	<b>0</b>	<b>0</b>	<b>0</b>	<b>0</b>	
<b>A. Naložbe v delnice (802+803+804+805)</b>	<b>801</b>	<b>0</b>	<b>0</b>	<b>0</b>	<b>0</b>	<b>0</b>	<b>0</b>	<b>0</b>	<b>0</b>	<b>0</b>	<b>0</b>	
1. Naložbe v delnice v javna podjetja	802	0	0	0	0	0	0	0	0	0	0	
2. Naložbe v delnice v finančne institucije	803	0	0	0	0	0	0	0	0	0	0	
3. Naložbe v delnice v privatna podjetja	804	0	0	0	0	0	0	0	0	0	0	
4. Naložbe v delnice v tujini	805	0	0	0	0	0	0	0	0	0	0	
<b>B. Naložbe v deleže (807+808+809+810+811+812)</b>	<b>806</b>	<b>0</b>	<b>0</b>	<b>0</b>	<b>0</b>	<b>0</b>	<b>0</b>	<b>0</b>	<b>0</b>	<b>0</b>	<b>0</b>	
1. Naložbe v deleže v javna podjetja	807	0	0	0	0	0	0	0	0	0	0	
2. Naložbe v deleže v finančne institucije	808	0	0	0	0	0	0	0	0	0	0	
3. Naložbe v deleže v privatna podjetja	809	0	0	0	0	0	0	0	0	0	0	
4. Naložbe v deleže državnih družb, ki imajo obliko d.d.	810	0	0	0	0	0	0	0	0	0	0	
5. Naložbe v deleže državnih družb, ki imajo obliko d.o.o.	811	0	0	0	0	0	0	0	0	0	0	
6. Naložbe v deleže v tujini	812	0	0	0	0	0	0	0	0	0	0	
<b>C. Naložbe v plemenite kovine, drage kamne, umetniška dela in podobno</b>	<b>813</b>	<b>0</b>	<b>0</b>	<b>0</b>	<b>0</b>	<b>0</b>	<b>0</b>	<b>0</b>	<b>0</b>	<b>0</b>	<b>0</b>	
<b>D. Druge dolgoročne kapitalске naložbe (815+816+817+818)</b>	<b>814</b>	<b>0</b>	<b>0</b>	<b>0</b>	<b>0</b>	<b>0</b>	<b>0</b>	<b>0</b>	<b>0</b>	<b>0</b>	<b>0</b>	
1. Namensko premoženje, preneseno javnim sklodom	815	0	0	0	0	0	0	0	0	0	0	

2. Premoženje, preneseno v last drugim pravnim osebam javnega prava, ki imajo premoženje v svoji lasti	816	0	0	0	0	0	0	0	0	0	0
3. Druge dolgoročne kapitalske naložbe doma	817	0	0	0	0	0	0	0	0	0	0
4. Druge dolgoročne kapitalske naložbe v tujini	818	0	0	0	0	0	0	0	0	0	0
<b>II. Dolgoročno dana posojila in depoziti (820+829+832+835)</b>	<b>819</b>	<b>0</b>	<b>0</b>	<b>0</b>	<b>0</b>	<b>0</b>	<b>0</b>	<b>0</b>	<b>0</b>	<b>0</b>	<b>0</b>
<b>A. Dolgoročno dana posojila (821+822+823+824+825+826+827+828)</b>	<b>820</b>	<b>0</b>	<b>0</b>	<b>0</b>	<b>0</b>	<b>0</b>	<b>0</b>	<b>0</b>	<b>0</b>	<b>0</b>	<b>0</b>
1. Dolgoročno dana posojila posameznikom	821	0	0	0	0	0	0	0	0	0	0
2. Dolgoročno dana posojila javnim skladom	822	0	0	0	0	0	0	0	0	0	0
3. Dolgoročno dana posojila javnim podjetjem	823	0	0	0	0	0	0	0	0	0	0
4. Dolgoročno dana posojila finančnim institucijam	824	0	0	0	0	0	0	0	0	0	0
5. Dolgoročno dana posojila privatnim podjetjem	825	0	0	0	0	0	0	0	0	0	0
6. Dolgoročno dana posojila drugim ravnem države	826	0	0	0	0	0	0	0	0	0	0
7. Dolgoročno dana posojila državnemu proračunu	827	0	0	0	0	0	0	0	0	0	0
8. Druga dolgoročno dana posojila v tujino	828	0	0	0	0	0	0	0	0	0	0
<b>B. Dolgoročno dana posojila z odkupom vrednostnih papirjev (830+831)</b>	<b>829</b>	<b>0</b>	<b>0</b>	<b>0</b>	<b>0</b>	<b>0</b>	<b>0</b>	<b>0</b>	<b>0</b>	<b>0</b>	<b>0</b>
1. Domačih vrednostnih papirjev	830	0	0	0	0	0	0	0	0	0	0
2. Tujih vrednostnih papirjev	831	0	0	0	0	0	0	0	0	0	0
<b>C. Dolgoročno dani depoziti (833+834)</b>	<b>832</b>	<b>0</b>	<b>0</b>	<b>0</b>	<b>0</b>	<b>0</b>	<b>0</b>	<b>0</b>	<b>0</b>	<b>0</b>	<b>0</b>
1. Dolgoročno dani depoziti poslovnim bankam	833	0	0	0	0	0	0	0	0	0	0
2. Drugi dolgoročno dani depoziti	834	0	0	0	0	0	0	0	0	0	0
<b>D. Druga dolgoročno dana posojila</b>	<b>835</b>	<b>0</b>	<b>0</b>	<b>0</b>	<b>0</b>	<b>0</b>	<b>0</b>	<b>0</b>	<b>0</b>	<b>0</b>	<b>0</b>
<b>III. Skupaj (800+819)</b>	<b>836</b>	<b>0</b>	<b>0</b>	<b>0</b>	<b>0</b>	<b>0</b>	<b>0</b>	<b>0</b>	<b>0</b>	<b>0</b>	<b>0</b>

## 5 Obrazložitev največjih odstopanj glede na predhodno leto (2022) in glede na program dela in finančni načrt za leto 2023

### I. Bilanca stanja

Bilanca stanja je temeljni računovodski izkaz, v katerem je prikazano stanje sredstev in obveznosti do njihovih virov na dan 31. 12. 2023. Glavna knjiga in pomožne knjige so usklajene z dejanskim stanjem sredstev in obveznostmi do virov sredstev, ugotovljenimi z inventurnim popisom na dan 31. 12. 2023, katerega poročilo je sprejel Upravni odbor Inštituta.

Iz bilance stanja na dan 31. 12. 2023 je razvidno, da znaša bilančna vsota 1.347.559 €, kar pomeni 16,4 % povečanje v primerjavi z 31. 12. 2022. Povečanje bilančne vsote je predvsem posledica večjih kratkoročnih sredstev na podračunu Inštituta, večjih kratkoročnih terjatev in kratkoročnih obveznosti iz poslovanja.

#### 1 Sredstva

Sredstva (aktiva v bilanci stanja) so razdeljena na dolgoročna in kratkoročna sredstva ter zaloge. V strukturi aktive predstavljajo dolgoročna sredstva 16,3 %, kratkoročna pa 83,7 % vseh sredstev.

#### 2 Dolgoročna sredstva

Dolgoročna sredstva Inštituta sestavljajo neopredmetena sredstva, nepremičnine, oprema in druga opredmetena osnovna sredstva, dolgoročne finančne naložbe, dolgoročno dana posojila in depoziti ter dolgoročne terjatve iz poslovanja.

Vrednost **neopredmetenih sredstev**, kjer so med drugim evidentirane materialne pravice za uporabo računalniških programov, Inštitut izkazuje v višini 5.068 €.

V okviru popravka vrednosti materialnih pravic Inštitut izkazuje obračunano amortizacijo v višini 2.282 € za leto 2023.

Neodpisana vrednost **nepremičnin**, ki vključujejo zemljišča in zgradbe, nepremičnine v gradnji in izdelavi, znaša 155.950 € in se je v letu 2023 glede na leto 2022 znižala za 7,9 %.

V okviru popravka vrednosti nepremičnin Inštitut izkazuje obračunano amortizacijo v višini 13.316 € za leto 2023.

Neodpisana vrednost **opreme in drugih opredmetenih osnovnih sredstev** je v letu 2023 znašala 51.072 € in se je glede na preteklo leto 2022 povečala za 14,1 % zaradi večjih nabav neopredmetenih in opredmetenih osnovnih sredstev ter drobnega inventarja.

Skupna višina vlaganj v opremo in drobni inventar je v letu 2023 znašala 45.463 €, glavnino predstavljajo:

- investicije v programsko, računalniško in komunikacijsko opremo v višini 30.865 €;
- nakup raznega drobnega inventarja (mobilni telefoni, pisarniška oprema, kamera, idr.) v skupni višini 14.149 € in
- nakup knjig in strokovne literature v skupni višini 449 €.

Sprememba popravka vrednosti opreme v letu 2023 je obračunana amortizacija opreme v višini 39.139 € in izknjiženja neuporabne in odpisane opreme in drobnega inventarja v skupni višini 13.848 €.

**Dolgoročnih finančnih naložb in dolgoročnih danih posojil in depozitov** Inštitut v letu 2023 ne izkazuje.

**Dolgoročne terjatve iz poslovanja** Inštitut izkazuje v višini 7.001 € iz naslova vplačil v rezervni sklad upravniku poslovnih prostorov Inštituta.

Na podlagi ogleda ter izjav zaposlenih, ki so uporabljali posamezna osnovna sredstva oziroma drobni inventar, je inventurna komisija ob inventurnem popisu na dan 31. 12. 2023 ugotovila, da so nekatera osnovna sredstva in drobni inventar iztrošena oziroma neuporabna in jih je predlagala za odpis v skupni višini 13.848 €. Odpisana osnovna sredstva niso imela več sedanje vrednosti in so bila že v preteklih letih v celoti amortizirana.

**Viri sredstev, uporabljeni za vlaganje v opredmetena osnovna sredstva, neopredmetena dolgoročna sredstva ter dolgoročne finančne naložbe (kapitalske naložbe in posojila)**

Urbanistični inštitut RS je v letu 2023 nabavil naslednja neopredmetena dolgoročna in opredmetena osnovna sredstva iz naslednjih virov, in sicer:

Zaporedna številka / Vsebina	Vir: proračun RS (ARIS)	Vir: mednarodni projekti	Vir: trg	Vir: presežki iz preteklih let	Skupaj
1. Neopredmetena dolgoročna sredstva	0	0	0	0	0
2. Opredmetena osnovna sredstva in DI	12.819	0	0	32.644	45.463
3. Dolgoročne finančne naložbe	0	0	0	0	0
<b>SKUPAJ:</b>	<b>12.819</b>	<b>0</b>	<b>0</b>	<b>32.644</b>	<b>45.463</b>

### 3 Kratkoročna sredstva in aktivne časovne razmejitve

Med kratkoročnimi sredstvi Inštituta so izkazani denarna sredstva v blagajni in na transakcijskem računu, kratkoročne terjatve do kupcev in do uporabnikov enotnega kontnega načrta (v nadaljevanju EKN), dani predujmi, kratkoročne finančne naložbe, druge kratkoročne terjatve, neplačani odhodki in aktivne časovne razmejitve.

**Denarna sredstva v blagajni** Inštituta so na dan 31. december 2023 znašala v višini 0 €, **na podračunu** v višini 946.896 € in **deviznih računih** v višini 0 €.

**Kratkoročne terjatve do kupcev v državi**, izkazane v višini 2.962 €, predstavljajo zaračunano prodajo znanstvene publikacije Urbani izziv v višini 2.962 €.

**Kratkoročnih terjatev do kupcev v tujini** Inštitut za leto 2023 ne izkazuje.

**Kratkoročne terjatve do uporabnikov EKN** so vse terjatve, ki se nanašajo na razmerja med neposrednimi in posrednimi uporabniki proračuna. Za leto 2023 so znašale 169.574 € in so za 78,8 % višje kot v letu 2022, in sicer:

Terjatve do neposrednih uporabnikov proračuna med drugim zajemajo:

- kratkoročne terjatve do Ministrstva za finance v višini 2.291 € in
- kratkoročne terjatve do MOPE (19. Zahtevki projekta LIFE) v višini 33.922 €

Terjatve do občin in posrednih uporabnikov proračuna med drugim zajemajo:

- kratkoročne terjatve do občin v višini 14.064 €,
- kratkoročna terjatev do Javne agencije RS za raziskovalno dejavnost v višini 115.500 € in
- terjatve do drugih posrednih proračunskih uporabnikov v skupni višini 3.797 €.

**Predujme in varščine** Inštitut ne izkazuje.

**Kratkoročne finančne naložbe** Inštitut ne izkazuje.

**Druge kratkoročne terjatve** se nanašajo predvsem na:

- kratkoročne terjatve do Ministrstva za finance, Finančne uprave RS iz naslova davka od dohodka pravnih oseb v višini 0 €,
- terjatve do Ministrstva za finance, Finančne uprave RS za vstopni davek na dodano vrednost od prejetih računov za mesec december 2023 v mesecu januarju 2024 v višini 1.491 €,
- terjatve za nadomestila plač za boleznine nad 30 dni in terjatve za nadomestila za nego otrok, spremstva in darovanja krvi do Zavoda za zdravstveno zavarovanje RS v višini 96 € in
- druge terjatve do zaposlenih v višini 14 €.

Vse terjatve so bile in bodo poravnane v pogodbenih in zakonskih rokih.

V okviru **aktivnih časovnih razmejitev** so evidentirane razmejitve za v naprej plačane zavarovalne premije, šolnine, naročnine publikacij in članarine za leto 2024 v višini 7.435 €.

### 4 Zaloge

Vrednost zalog Inštitut ne izkazuje.

## 5 Obveznosti do virov sredstev

Obveznosti do virov sredstev (pasiva v bilanci stanja) sestavljajo kratkoročne obveznosti in pasivne časovne razmejitve ter lastni viri in dolgoročne obveznosti. Kratkoročne obveznosti zajemajo obveznosti za prejete predujem in varščine, obveznosti do zaposlenih, do dobaviteljev, obveznosti do uporabnikov enotnega kontnega načrta, druge kratkoročne obveznosti in neplačane prihodke. Dolgoročne obveznosti so dolgoročno neplačani prihodki in druge dolgoročne obveznosti.

V strukturi pasive predstavljajo dolgoročne obveznosti in lastni viri 46,9 %, kratkoročne obveznosti pa 53,1 % vseh obveznosti do virov sredstev.

## 6 Kratkoročne obveznosti in pasivne časovne razmejitve

Med kratkoročnimi obveznostmi iz leta 2023 Inštitut izkazuje obveznosti, ki so bile poplačane v začetku leta 2024.

**Kratkoročne obveznosti za prejete predujme in varščine** Inštitut ne izkazuje.

**Kratkoročne obveznosti do zaposlenih** iz naslova plač in prispevkov za mesec december 2023 Inštitut izkazuje v skupni višini 126.921 €.

**Kratkoročne obveznosti do dobaviteljev na domačem trgu** Inštitut izkazuje v skupni višini 120.444 €. Med večjimi dobavitelji so: GDI d.o.o. (vzdrževanje ESRI za leto 2023 v višini 15.377 €), Montaža Škerjanec d.o.o. (adaptacija poslovnih prostorov v višini 23.943 €), REYAN d.o.o. (stroški upravljanja poslovne stavbe v višini 3.477 €), MDD INVESTICIJE (najem poslovnih prostorov za knjižnično dejavnost v višini 4.555 €), LUZ d.o.o. (opravljene storitve v višini 15.250 €), ACER (opravljene storitve v višini 15.250 €), LOCUS d.o.o. (opravljene storitve v višini 15.250 €), idr.

**Kratkoročne obveznosti do dobaviteljev na tujem trgu** Inštitut izkazuje v višini 900 € za dostop do projektne platforme Park4Sump.

**Druge kratkoročne obveznosti iz poslovanja so:**

Zap. št.	Kratkoročne obveznosti	Znesek v €
1.	Druge kratkoročne obveznosti za dajatve (prispevki iz bruto plač zaposlenih za mesec december 2023)	18.597
2.	Obveznosti na podlagi odtegljajev od prejemkov zaposlenih za mesec december 2023	363
3.	Druge kratkoročne obveznosti iz poslovanja (avtorske pogodbe, podjemne pogodbe, pogodbe za občasna in začasna dela, idr.)	2.025
4.	Obveznosti do Javnega jamstvenega, preživninskega in invalidskega sklada za izplačilo kvote zaposlovanja invalidov za mesec december 2023	842
5.	Obveznosti iz naslova davka na dodano vrednost za december 2023	28.079
6.	Obveznosti iz naslova davka od dohodka pravnih oseb za leto 2023	1.822
	<b>SKUPAJ :</b>	<b>51.728</b>

**Kratkoročne obveznosti do neposrednih in posrednih uporabnikov proračuna enotnega kontnega načrta** Inštitut izkazuje:

Zap. št.	Kratkoročne obveznosti	Znesek v €
1.	Ministrstvo za javno upravo	67
2.	Uprava RS za javna plačila	18
3.	Univerza v Ljubljani	5.440



4.	ZRC SAZU (Sodelovanje Altenator 2023)	1.238
5.	NUK (dostop do revije Sage)	316
	<b>SKUPAJ :</b>	<b>7.079</b>

#### Kratkoročne obveznosti iz financiranja:

Zap. št.	Kratkoročne obveznosti	Znesek v €
1.	SKB d. d. (plačilna kartica Master Card)	3.901
	<b>SKUPAJ :</b>	<b>3.901</b>

Urbanistični inštitut RS nima sklenjenih pogodb o najemu, pri katerih lastninska pravica preide oziroma lahko preide iz najemodajalca na najemnika ter ne razpolaga z blagovnimi krediti.

**Pasivne časovne razmejitve** se nanašajo na vnaprejšnja plačila materiala in storitev, vnaprejšnja plačila osnovnih sredstev in kratkoročno odložene prihodke iz naslova prejetih predujmov.

Med **kratkoročnimi odloženimi prihodki** Inštitut izkazuje tisti del prihodkov, ki jih zaradi trajanja opravljanja raziskovalnih storitev ni mogel priznati kot prihodek, saj raziskovalne storitve pri nedokončanih programih in projektih še niso v celoti opravljene in stroški še niso nastali v skupni višini 404.217 €. V primerjavi s preteklim letom so odloženi prihodki višji za 7,7 %.

Kratkoročno odloženi prihodki 2023, ki so prenešeni v leto 2024 so razvidni v spodnji preglednici:

Zap. št.	Kratkoročno odloženi prihodki po viru financiranja	Znesek v €
1.	Mednarodni projekti v okviru EU in izven EU	154.650
2.	ARIS (po namenih: plače, prispevki, materialni stroški)	117.695
3.	Tržni projekti	131.872
	<b>SKUPAJ :</b>	<b>404.217</b>

#### 7 Lastni viri in dolgoročne obveznosti

Lastni viri predstavljajo splošni sklad, ki je analitično sestavljen iz splošnega sklada za neopredmetena dolgoročna sredstva in opredmetena osnovna sredstva, rezervacije iz naslova dolgoročnih vnaprej vračunanih odhodkov, dolgoročne finančne obveznosti in druge dolgoročne obveznosti iz poslovanja. Med dolgoročnimi pasivnimi časovnimi razmejitvami Inštitut ne izkazuje vrednosti.

Sklad premoženja za neopredmetena sredstva in opredmetena osnovna sredstva v lasti Inštituta je izkazan v višini 243.774 €, presežek prihodkov nad odhodki iz preteklih let (nerazporejen) v višini 21.367 €, presežek prihodkov nad odhodki iz preteklih let (razporejen za nakup raziskovalne opreme in investicijsko vzdrževanje) v skupni višini 244.983 €, presežek prihodkov nad odhodki na tržnem delu poslovanja tekočega leta v višini 69.177 € ter presežek prihodkov nad odhodki tekočega leta za sredstva Javne agencije za znanstvenoraziskovalno in inovacijsko dejavnost RS po Uredbi o sofinanciranju znanstvenoraziskovalne dejavnosti iz proračuna Republike Slovenije v skupni višini 53.068 €.

#### 8 Izven bilančna evidenca

Inštitut ne izkazuje vrednosti v izven bilančni evidenci.

#### 9 Druga pojasnila

Urbanistični inštitut RS v skladu s 26. členom Pravilnika o sestavljanju letnih poročil za proračun, proračunske uporabnike in druge osebe javnega prava, podaja naslednja pojasnila:

- Oblikovanih dolgoročnih rezervacij po namenih Inštitut ne izkazuje.
- V bilanci stanja Inštitut ne izkazuje presežka odhodkov nad prihodki.

- Zalog gotovih izdelkov in zalog nedokončane proizvodnje Inštitut ne izkazuje.
- Podatki o stanju (nezapadlih) terjatvah so razvidni v 3. točki računovodskega poročila za leto 2023 in bodo poravnane v pogodbenih oziroma zakonskih rokih.
- Podatki o stanju obveznosti na dan 31. 12. 2023 so razvidni v 6. točki računovodskega poročila za leto 2023 in bodo poravnane v pogodbenih oziroma zakonskih rokih.
- Vlaganja v opredmetena osnovna sredstva, neopredmetena dolgoročna sredstva ter dolgoročne finančne naložbe (kapitalske naložbe in posojila) so bila financirana iz proračunskih sredstev RS (sredstva Javne agencije za znanstvenoraziskovalno in inovacijsko dejavnost RS) in presežka prihodkov nad odhodki iz preteklih let. Podrobni opis je naveden v 5.11 poslovnega poročila in 2. točki računovodskega poročila za leto 2023.
- Naložb prostih denarnih sredstev Inštitut ne izkazuje.
- Bistvenih sprememb stalnih sredstev Inštitut ne izkazuje.
- V izven bilančnih evidencah Inštitut ne izkazuje postavk.
- Inštitut za nemoteno poslovanje še vedno uporablja nekatera opredmetena osnovna sredstva, ki so že v celoti odpisana (raziskovalna in infrastrukturna oprema, katere nakup smo opravili preko javnega razpisa ARIS v letu 2009 in 2018).
- Inštitut ne razpolaga z raziskovalno opremo, ki se odpisuje v skladu z vrstico pod zap. Št. II. 3 "Oprema za raziskovanje" v prilogi Pravilnika o načinu in stopnjah odpisa neopredmetenih sredstev in opredmetenih osnovnih sredstev.
- Med pasivnimi časovnimi razmejitvami Inštitut izkazuje kratkoročne odložene prihodke, ki jih zaradi trajanja opravljanja raziskovalnih storitev Inštitut ni mogel priznati kot prihodek, saj raziskovalne storitve pri nedokončanih programih in projektih še niso v celoti opravljene in stroški še niso nastali v višini 404.217 € (sredstva ARIS, sredstva mednarodnih projektov in trga). Pasivne časovne razmejitve po posameznih namenih in vrednostih so razvite v 6. točki računovodskega poročila.
- Stopnja odpisanosti opreme je 88,6 %.
- Delež nepremičnin v sredstvih aktive je 11,6 %.
- Delež opreme v sredstvih aktive je 3,8 %.
- Delež pasivnih časovnih razmejitev v kratkoročnih obveznosti je 56,5 %.
- Razkritje popravkov naknadno ugotovljenih napak iz preteklih let v bilanci stanja Inštitut ne izkazuje.

Kumulativni presežki prihodkov nad odhodki Urbanističnega inštituta RS po načelu poslovnega dogodka so naslednji:

Zap. Št.	Kumulativni presežki prihodkov nad odhodki v letih	Znesek v €, brez centov
1.	2011	12.511
2.	2012	1.529
3.	2013	10.185
4.	2014	7.628
5.	2015	1.576
6.	2016	6.862
7.	2017	12.932
8.	2018	52.670
9.	2019	70.149
10.	2020	26.984
11.	2021	24.575
12.	2022	45.555
13.	2023	122.245
	<b>SKUPAJ kumulativa:</b>	<b>395.401</b>

Kumulativni presežki prihodkov nad odhodki Urbanističnega inštituta RS po načelu denarnega toka so bili naslednji:

Zap. št.	Kumulativni presežki prihodkov nad odhodki v letih	Znesek v €, brez centov
1.	2011	-45.677
2.	2012	-137.775
3.	2013	40.846
4.	2014	224.293
5.	2015	61.922
6.	2016	-103.933
7.	2017	-6.454
8.	2018	229.230
9.	2019	107.827
10.	2020	243.918
11.	2021	110.082
12.	2022	19.997
13.	2023	68.682
	<b>SKUPAJ kumulativa:</b>	<b>812.958</b>

### 10 Pregled koriščenja presežkov prihodkov nad odhodki Inštituta za leto 2023

Na podlagi Sklepa Vlade Republike Slovenije z dne 30. 11. 2010, je Urbanistični inštitut RS presežek prihodkov nad odhodki iz leta 2009 v višini 49.591,11 € namenil za investicijsko vzdrževanje, ki ga zaradi likvidnostnih težav, urejanja lastništva in dvoletne epidemiološke situacije COVID-19, v obdobju 2009 do 2022 še ni investiral.

Na podlagi Sklepa Vlade Republike Slovenije, št. 47606-7/2017/3 z dne 24. 5. 2017 na predlog Upravnega odbora Inštituta z dne 25. 2. 2015, z dne 26. 2. 2017 in z dne 14. 4. 2017 je Vlada RS odločila, da Inštitut še nerazporejen presežek prihodkov nad odhodki iz preteklih let in za leto 2015 v skupni višini 150.847,04 € nameni za naslednje namene: sredstva v višini 50.000,00 € za investicijsko vzdrževanje za namene energetske prenove stavbe, sredstva v višini 21.575,93 € za nakup strojne in programske raziskovalne opreme, sredstva v višini 7.627,84 € v za nakup strojne in programske opreme ter strokovne literature in sredstva v višini 71.643,27 € presežka prihodkov nad odhodki ostanejo nerazporejenega.

Na podlagi Sklepa Vlade Republike Slovenije, št. 47606-3/2017/3, z dne 11. 4. 2017, je Vlada RS odločila, da Inštitut presežek prihodkov nad odhodki iz leta 2016 v skupni vrednosti 6.861,83 € razporedi za nakup strojne in raziskovalne opreme ter Sklepa Vlade Republike Slovenije, št. 47606-3/2018/3, z dne 10. 4. 2018, je Vlada RS odločila, da Inštitut presežek prihodkov nad odhodki iz leta 2017 v skupni višini 12.932,22 € razporedi za nakup strojne in raziskovalne opreme.

Na podlagi Sklepa Vlade Republike Slovenije, št. 47606-2/2019/3, z dne 18. 6. 2019, je Vlada RS odločila, da Inštitut presežek prihodkov nad odhodki iz leta 2018 v skupni vrednosti 52.669,75 € razporedi za nakup strojne in raziskovalne opreme v okviru njegove dejavnosti.

Na podlagi Sklepa Vlade Republike Slovenije, št. 47606-7/2020/3, z dne 1. 9. 2020, je Vlada RS odločila, da Inštitut presežek prihodkov nad odhodki iz leta 2019 v skupni vrednosti 70.148,69 € razporedi za nakup strojne in raziskovalne opreme v okviru njegove dejavnosti.

Na podlagi Sklepa Vlade Republike Slovenije, št. 47606-13/2021/2, z dne 18. 8. 2021, je Vlada RS odločila, da Inštitut del nerazporejenega presežka prihodkov nad odhodki iz preteklih let v višini 50.276,20 € razporedi za izvedbo investicijskega vzdrževanja poslovnih prostorov Inštituta (obnova podstrehe), preostali del presežka v višini 21.367,07 € pa ostane nerazporejen ter da se presežek prihodkov nad odhodki za leto 2020 v višini 26.984,46 € razporedi tako, da se 17.344,92 € presežka prihodkov nad odhodki s trga razporedi za razvoj Inštituta – investicijsko vzdrževanje poslovnih prostorov, presežek prihodkov nad odhodki iz javne službe v višini 9.639,54 € pa se razporedi za nakup raziskovalne opreme v okviru dejavnosti Inštituta.

S soglasjem Ministrstva za izobraževanje, znanost in šport k Letnemu poročilu za leto 2021, št. 0140-123/2021/6 z dne 27. 5. 2022, se presežek prihodkov nad odhodki za leto 2021 v višini 24.545,23 razporedi tako, da se 16.185,46 € razporedi za razvoj inštituta – investicijsko vzdrževanje poslovnih prostorov, presežek prihodkov nad odhodki iz javne službe v višini 8.389,77 pa se razporedi za nakup raziskovalne opreme v okviru dejavnosti Inštituta.

S soglasjem Ministrstva za visoko šolstvo, znanost in inovacije k Letnemu poročilu za leto 2022, št. 0140-85/2022-MIZS-10 z dne 12. 10. 2023, se presežek prihodkov nad odhodki za leto 2022 v višini 45.555 razporedi tako, da se 16.650 € razporedi za razvoj inštituta – investicijsko vzdrževanje poslovnih prostorov, presežek prihodkov nad odhodki iz javne službe v višini 28.905 € pa se razporedi za nakup raziskovalne opreme v okviru dejavnosti Inštituta.

Zap. št.	Vsebina	Višina odobrenih sredstev	Koriščena sredstva do 31. 12. 2023 v €	Nekoriščena sredstva v €
1.	Sklep Vlade RS, št. 47606-27/2010/7 z dne 30. 11. 2010 (investicijsko vzdrževanje)	49.591,11	0,00	49.591,11
2.	Sklep Vlade RS, št. 47606-7/2016/3 z dne 24. 5. 2016, in sicer:			
	Presežek za investicijsko vzdrževanje 2015	50.000,00	23.072,32	26.927,68
	Presežek za raziskovalno opremo 2015	20.000,00	20.000,00	0,00
	Presežek za raziskovalno opremo 2015	7.627,84	7.627,84	0,00
	Presežek za raziskovalno opremo 2015	1.575,93	1.575,93	0,00
3.	Sklep Vlade RS, št. 47606-3/2017/3 z dne 11. 4. 2017 (raziskovalna oprema)	6.861,83	6.861,83	0,00
4.	Sklep Vlade RS, št. 47606-3/2018/3 z dne 10. 4. 2018 (raziskovalna oprema)	12.932,22	12.932,22	0,00
5.a	Sklep Vlade RS, št. 47606-2/2019/3 z dne 18. 6. 2019 (raziskovalna oprema)	22.218,96	19,23	22.199,73
5.b	Sklep Vlade RS, št. 47606-2/2019/3 z dne 18. 6. 2019 (raziskovalna oprema -vir: ARIS)	30.450,79	30.450,79	0,00
6.a	Sklep Vlade RS, št. 47606-7/2020/3 z dne 1. 9. 2020 (raziskovalna oprema)	38.986,52	0,00	38.986,52
6.b	Sklep Vlade RS, št. 47606-7/2020/3 z dne 1. 9. 2020 (raziskovalna oprema- vir: ARIS)	31.162,17	4.294,19	26.867,98
7.a	Sklep Vlade RS, št. 47606-13/2021/2 z dne 18. 8. 2021 (investicijsko vzdrževanje)	50.276,20	49.692,51	583,69
7.b	Sklep Vlade RS, št. 47606-13/2021/2 z dne 18. 8. 2021 (investicijsko vzdrževanje)	17.344,92	17.344,92	0,00
7.c	Sklep Vlade RS, št. 47606-13/2021/2 z dne 18. 8. 2021 (raziskovalna oprema-vir ARIS)	9.639,54	0	9.639,54
7.d	Sklep Vlade RS, št. 47606-13/2021/2 z dne 18. 8. 2021 (nerazporejeni)	21.367,07	0	21.367,07
8.a	Soglasje MIZŠ, št.0140-123/2021/6 z dne 27. 5. 2022 (investicijsko vzdrževanje)	16.185,46	0	16.185,46
8.b	Soglasje MIZŠ, št.0140-123/2021/6 z dne 27. 5. 2022 (raziskovalna oprema-vir ARIS)	8.389,77	0	8.389,77
9.a	Soglasje MVZI, št.0140-85/2022-MIZS-10 z dne 12. 10. 2023 (investicijsko vzdrževanje)	16.649,58	0	16.649,58
9.b	Soglasje MVZI, št.0140-85/2022-MIZS-10 z dne 12. 10. 2023 (raziskovalna oprema-vir ARIS)	28.905,34	0	28.905,34
	<b>SKUPAJ:</b>	<b>440.165,25</b>	<b>173.871,78</b>	<b>266.293,47</b>

Inštitut je v letu 2023 porabil del presežka prihodkov nad odhodki iz preteklih let v višini 20.361 € za nakup strojne in raziskovalne opreme.

## II. Izkaz prihodkov in odhodkov (načelo poslovnega dogodka) s pojasnili

### a) Analiza prihodkov

Celotni prihodki po načelu poslovnega dogodka, doseženi v obdobju 1. 1. 2023 do 31. 12. 2023, so znašali 2.600.361 € in predstavljajo 113,1 % realizacije finančnega načrta za leto 2023. Prihodki po namenu so razvidni iz preglednice.

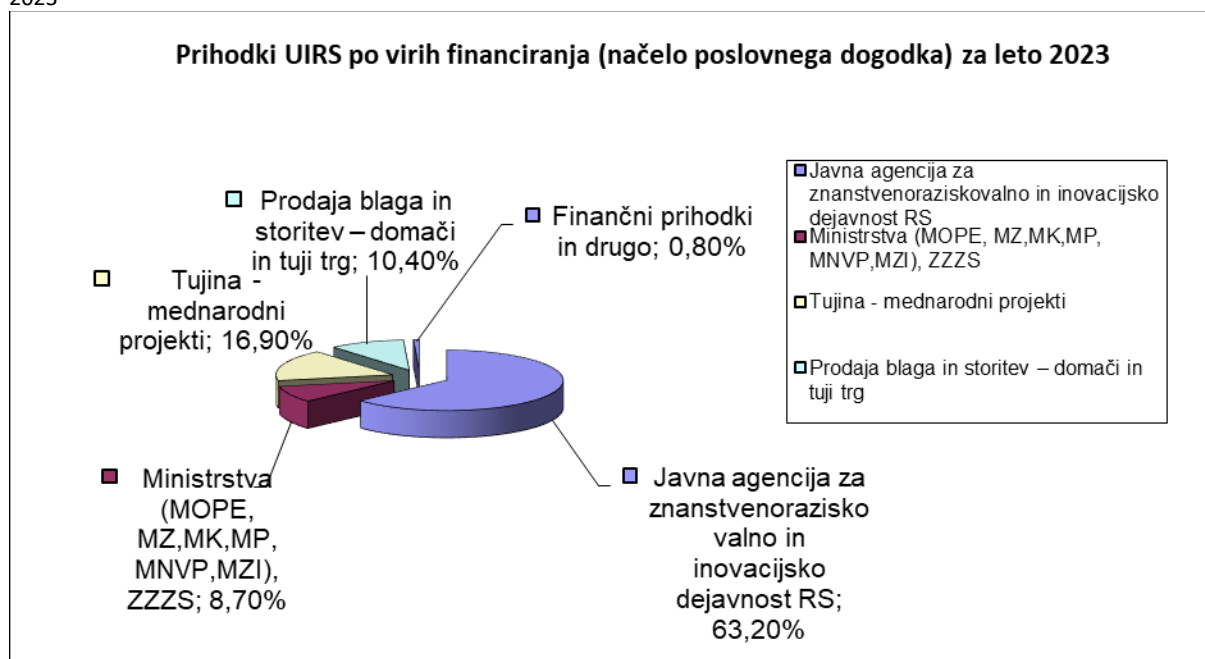
Preglednica: Razvrstitev prihodkov UIRS po virih financiranja (načelo poslovnega dogodka) v obdobju od 1. 1. 2023 do 31. 12. 2023

	Prihodki glede na vir in namen (po načelu poslovnega dogodka)	Realizacija 2022 (v €)	Realizacija 2023 (v €)	Realizacija 2023 (v % deležu)	Realizacija 2023/Realizacija 2022 (indeks)
a	b	c	d	e	f=d/c*100
<b>A.</b>	<b>Vir ARIS</b>	<b>1.246.765</b>	<b>1.643.169</b>	<b>63,2</b>	<b>131,8</b>
A1.	Sredstva za znanstvenoraziskovalno dejavnost (integralni proračun)	1.246.765	1.643.169		0,0
A2.	Sredstva za projekte, financirane iz sredstev NOO	0	0		-
<b>B.</b>	<b>Vir: MVZI</b>	<b>0</b>	<b>61.045</b>	<b>2,3</b>	<b>-</b>
B1.	Sredstva za ciljno raziskovalne projekte v okviru ciljnih raziskovalnih programov (CRP)	0	0		-
B2.a	Sredstva za projekte, financirane iz sredstev strukturnih in investicijskih skladov - za tekoče transfere	0	0		-
B2.b	Sredstva za projekte, financirane iz sredstev strukturnih in investicijskih skladov - za investicije, opremo in investicijsko vzdrževanje	0	0		-
B3.	Investicije in investicijsko vzdrževanje (integralni proračun)	0	35.369		-
B4.	Sredstva za projekte, financirane iz sredstev NOO (neto)	0	25.318		-
B5.	Ostalo – vir MVZI (Sredstva za projekte, financirane iz sredstev NOO -DDV)	0	358		-
<b>C.</b>	<b>Vir: drugi viri (ministrstva, agencije, javni zavodi, ipd.)</b>	<b>160.590</b>	<b>165.926</b>	<b>6,4</b>	<b>103,3</b>
<b>D.</b>	<b>Mednarodni projekti (tujina)</b>	<b>482.462</b>	<b>438.417</b>	<b>16,9</b>	<b>90,9</b>
<b>E.</b>	<b>Prodaja blaga in soritev - domači in tuji trg</b>	<b>150.293</b>	<b>270.201</b>	<b>10,4</b>	<b>179,8</b>
<b>F.</b>	<b>Finančni in drugi prihodki</b>	<b>2.213</b>	<b>21.603</b>	<b>0,8</b>	<b>976,2</b>
	<b>SKUPAJ PRIHODKI</b>	<b>2.042.323</b>	<b>2.600.361</b>	<b>100,0</b>	<b>127,3</b>

Vir: Izkaz prihodkov in odhodkov UIRS (načelo poslovnega dogodka) za obdobje od 1. 1. 2023 do 31. 12. 2023.

Prihodki po načelu poslovnega dogodka za financiranje dejavnosti poslovanja Urbanističnega inštituta RS s strani Javne agencije za znanstvenoraziskovalno in inovacijsko dejavnost RS v obdobju od 1. 1. do 31. 12. 2023 so bili v višini 1.643.169 €, prihodki s strani raznih ministrstev v višini 226.971 €, prihodki iz tujega trga za izvajanje mednarodnih projektov v višini 438.417 € in prihodki iz domačega trga v višini 270.201 €. Drugi finančni in poslovni prihodki so iz naslova finančnih obresti EZR v višini 20.753 € in odškodninski zahtevek s strani zavarovalnice v višini 850 €.

Grafikon: Razvrstitev prihodkov UIRS po virih financiranja (načelo poslovnega dogodka) v obdobju od 1. 1. 2023 do 31. 12. 2023



Vir: Izkaz prihodkov in odhodkov UIRS (načelo poslovnega dogodka) za obdobje od 1. 1. 2023 do 31. 12. 2023.

**Sredstva za izvajanje znanstvenoraziskovalne dejavnosti UIRS za leto 2023, ki jih je Inštitut prejel preko ARIS, so razvidna v spodnji preglednici:**

Vsebinski sklopi financiranja	Sredstva v letu 2023 (v €) - skupaj
<b>Institucionalni steber financiranja (ISF-O) - skupaj</b>	<b>748.232,02</b>
Infrastrukturna dejavnost	334.374,14
Upravljalvska in podporna dejavnost	413.857,88
<b>Programski steber financiranja (PSF-O) - skupaj</b>	<b>393.860,06</b>
Raziskovalni programi	348.434,70
Mladi raziskovalci	45.425,36
<b>Skupaj sredstva za ISF-O in PSF-O</b>	<b>1.142.092,08</b>
<b>Razvojni steber financiranja (RSF-O)</b>	<b>73.018,51</b>
<b>A: Skupaj sredstva za stabilno financiranje (ISF-O+PSF-O+RSF-O)</b>	<b>1.215.110,59</b>
<b>B: Sredstva za sofinanciranje znanstvenoraziskovalne dejavnosti</b>	<b>318.216,37</b>
<b>C: Sredstva EU -sofinanciranje projekta H5-8285 (C3PLACES)</b>	<b>14.100,77</b>
<b>D: Kratkoročno odloženi prihodki 2022/2023</b>	<b>+213.436,62</b>
<b>E: Kratkoročno odloženi prihodki 2023/2024</b>	<b>-117.694,88</b>
<b>Skupaj sredstva ARIS za leto 2023 (A+B+C+D+E)</b>	<b>1.643.169,47</b>

Vir: Izkaz prihodkov in odhodkov določenih uporabnikov za obdobje od 1. 1. 2023 do 31. 12. 2023 (načelo poslovnega dogodka).

Prihodki iz poslovanja za izvajanje **javne službe** v obdobju od 1. 1. 2023 do 31. 12. 2023 predstavljajo proračunska sredstva prejeta od Javne agencije za znanstvenoraziskovalno in inovacijsko dejavnost RS, ministrstev in sredstva iz mednarodnih projektov v skupni višini 2.329.310 € oziroma 89,6 % celotnih prihodkov in prihodki iz naslova **prodaje blaga in storitev na trgu** v enakem obdobju v višini 271.051 € oziroma 10,4 % celotnih prihodkov.

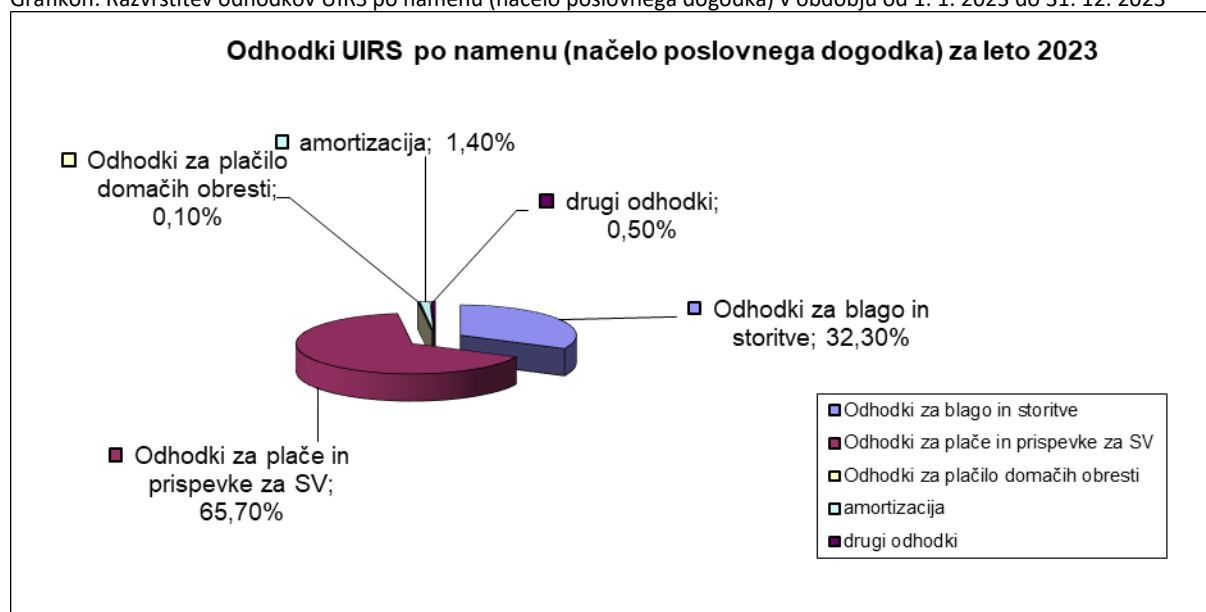
## b) Analiza odhodkov

Celotni odhodki po načelu poslovnega dogodka, doseženi v obdobju od 1. 1. 2023 do 31. 12. 2023, so znašali 2.475.398 € in predstavljajo 107,9 % realizacije finančnega načrta za leto 2023.

Po glavnih postavkah so bili odhodki poslovanja naslednji:

- 1. Odhodki za blago in storitve** so v obdobju od 1. 1. do 31. 12. 2023 znašali 801.722 € in predstavljajo 47,7 % realizacije finančnega načrta za leto 2023. Povečanje je nastalo zaradi večjega obsega zunanjih svetovalnih storitev za izvedbo domačih projektov (MOPE, MNVP, občine, idr.) v zadnji polovici leta. Njihov delež v skupnih odhodkih znaša 32,3 %.
- 2. Odhodki za plače in prispevke za socialno varnost** so v obdobju od 1. 1. do 31. 12. 2023 znašali 1.625.992 € in predstavljajo 95,6 % realizacije finančnega načrta za leto 2023. Zmanjšanje odhodkov je nastalo zaradi nerealiziranih dodatnih zaposlitev, ki so bile načrtovane v finančnem načrtu za leto 2023. Njihov delež v celotnih odhodkih znaša 65,7 %.
- 3. Odhodki za amortizacijo** so v obdobju od 1. 1. do 31. 12. 2023 znašali 33.503 € in predstavljajo 95,7 % realizacije finančnega načrta za leto 2023. Njihov delež v skupnih odhodkih znaša 1,4 %.
- 4. Finančni odhodki** so v obdobju od 1. 1. do 31. 12. 2023 znašali 1.798 € in predstavljajo 89,9 % realizacijo finančnega načrta za leto 2023. Njihov delež v celotnih odhodkih znaša 0,1 %.
- 5. Drugi odhodki, stroški in prevrednotovalni poslovni odhodki** so v obdobju od 1. 1. do 31. 12. 2023 znašali 12.383 €, predstavljajo 82,0 % realizacije finančnega načrta za leto 2023 in vključujejo izplačila kvot za zaposlovanje invalidnih oseb in druge odhodke. Njihov delež v celotnih odhodkih znaša 0,5 %.
- 6. Presežek prihodkov nad odhodki** v obdobju od 1. 1. do 31. 12. 2023 znaša 124.963 €. Presežek prihodkov nad odhodki z upoštevanjem davka od dohodka pravnih oseb v obdobju od 1. 1. do 31. 12. 2023 v višini 2.718 € znaša 122.245 €.

Grafikon: Razvrstitev odhodkov UIRS po namenu (načelo poslovnega dogodka) v obdobju od 1. 1. 2023 do 31. 12. 2023



Vir: Izkaz prihodkov in odhodkov UIRS (načelo poslovnega dogodka) za obdobje od 1. 1. 2023 do 31. 12. 2023.

Odhodki iz poslovanja za izvajanje **javne službe** v obdobju od 1. 1. do 31. 12. 2023 so znašali 2.276.242 € in predstavljajo 92,0 % celotnih odhodkov, odhodki iz naslova **prodaje blaga in storitev na trgu** v obdobju od 1. 1. do 31. 12. 2023 so znašali 199.156 € in predstavljajo 8,0 % celotnih odhodkov.

### c) Druga pojasnila

- Skupaj sredstva za plače in nadomestila plač v višini 1.625.992 €, od tega skupaj sredstva za plače brez drugih stroškov dela v višini 1.512.064 €.
  - Skupaj sredstva za delovno uspešnost iz naslova povečanega obsega dela v bruto višini 46.928 €.
  - Skupaj sredstva za redno delovno uspešnost v bruto višini 17.829 €.
  - Skupaj sredstva za delovno uspešnost iz naslova prodaje blaga in storitev v bruto višini 8.325 €.
  - Povečanja plač zaradi vpliva napredovanj na delovnem mestu z dne 1. 12. 2022 je bilo v višini 5.000 €.
  - Skupaj sredstva za regres za letni dopust v višini 36.348 €.
  - Skupaj sredstva za dodatek za delovno dobo zaposlenih v bruto višini 54.538 €.
  - Skupaj sredstva izplačana za jubilejne nagrade v višini 1.002 €.
  - Skupaj sredstva za odpravnino zaposlene, ki se je upokojila, v višini 6.447 €.
  - Skupaj sredstva za premije kolektivnega dodatnega pokojninskega zavarovanja v višini 13.936 €.
  - Skupaj sredstva za regresirano prehrano zaposlenih v višini 40.352 €.
  - Skupaj sredstva za povračila stroškov prevoza na delo in z dela zaposlenim v višini 13.932 €.
  - Delež stroškov dela v celotnih odhodkih je 65,7 %.
  - Odstotek povečanja drugih izdatkov zaposlenim glede na leto 2022 je 19,9.
  - Odstotek povečanja izdatkov za blago in storitve glede na leto 2022 je 34,9.
  - Skupaj sredstva za sejnine in povračila stroškov članom organa upravljanja Inštituta v višini 1.038 €.
  - Ključne postavke stroškov materiala in storitev: stroški vzdrževanja računalniških programov in računalniške opreme v višini 45.021 €, najemnina poslovnih prostorov (knjižnica) v višini 50.431 €, stroški službenih potovanj v višini 73.525 €, druge storitve izvajalcev v višini 211.839 €, avtorska dela v višini 16.964 € in študentsko delo v višini 22.697 €.
  - Skupaj sredstva za kritje amortizacije po vrstah sredstev v višini 33.503 €, in sicer:
    - za neopredmetena osnovna sredstva v višini 14.836 €,
    - za opredmetena osnovna sredstva v višini 8.742 € in
    - za drobní inventar v višini 9.925 €.
- Skupaj amortizacija po vrstah dejavnosti:
- iz naslova javne službe v višini 30.011 € in
  - iz naslova tržne dejavnosti v višini 3.492 €.
- Celotni prihodki na zaposlenega (AOP 870/AOP 894) so v višini 81.261 € na zaposlenega.
  - Celotni odhodki na zaposlenega (AOP 887/AOP 894) so v višini 77.356 € na zaposlenega.
  - Povprečni strošek dela na zaposlenega (AOP 875/AOP 894) so v višini 50.812 € na zaposlenega.

Bistvena odstopanja od predhodnega leta (2022) oz. finančnega načrta/zadnjega rebalansa finančnega načrta za leto 2023 (II) Inštituta so na naslednjih postavkah v izkazu prihodkov in odhodkov določenih uporabnikov:

AOP861- prihodki so višji zaradi višjih prilivov iz ARIS in prihodkov iz drugih ministrstev,

AOP864 – prihodki trga so nižji od načrtovanih prihodkov v finančnem načrtu 2023, zaradi podaljšanja pogodbenih del v leto 2024.

AOP874 – stroški storitev so višji kot v preteklem letu 2022 zaradi večjega obsega zunanjih svetovalnih storitev za izvedbo domačih in tujih projektov in podražitev energentov.

AOP875 – stroški dela so višji za 20,3 % od preteklega leta zaradi višjih izplačil skladno z Dogovorom o ukrepih na področju plač in drugih stroškov dela v javnem sektorju za leti 2022 in 2023 (napredovanja, dvig plač z aprilom 2023, višji znesek regresa za letni dopust, višjih premij KDPZ in drugih povračil zaposlenim, zaposlitev mlade raziskovalke, idr.)

AOP879 – amortizacija je nižja za 9,0 % glede na leto 2022 kot posledica manjših novih nabav opreme in drobnega inventarja,



AOP881 – drugi stroški so višji zaradi višje vplačanih kvot za zaposlovanje invalidnih oseb, ki so vezane na višjo minimalno plačo v letu 2023 in  
AOP890 – davek od dohodka pravnih oseb je na podlagi dejanskih podatkov višji kot v preteklem letu.

Inštitut v letu 2023 ni sprejel varčevalne oz. sanacijske ukrepe.

Inštitut presežka odhodkov nad prihodki v letu 2023 ne izkazuje.

V izkazu prihodkov in odhodkov določenih uporabnikov Urbanistični inštitut RS izkazuje presežek prihodkov nad odhodki (po pokritju davka od dohodka pravnih oseb) za leto 2023 v višini 122.245 €.

Presežek prihodkov nad odhodki na delu javne službe v višini 53.068 € je izkazan izključno zaradi izpolnjevanja določil 5., 6. in 7. odstavka 40. člena Uredbe o sofinanciranju znanstvenoraziskovalne dejavnosti financirane iz proračuna Republike Slovenije, in sicer:

(5) Če raziskovalna organizacija pri izvajanju raziskovalnega projekta uporablja raziskovalno opremo, ki je že v celoti amortizirana, in ne more obračunati amortizacije, oziroma če znesek sredstev, prejetih od financerja, za pokrivanje stroškov amortizacije presega znesek stroškov amortizacije obračunskega obdobja, se za razliko prihodkov iz tega naslova oblikuje presežek prihodkov nad odhodki. Presežek iz tega naslova se razporedi za investiranje v nakup raziskovalne opreme ali pa se sredstva vrnejo v proračun v skladu z normativnimi akti, ki urejajo razporejanje presežka prihodkov nad odhodki.

(6) Če pri izvajanju raziskovalnih projektov pride do nižjih stroškov od normiranih, ki so določeni s to uredbo, in iz tega naslova pride do presežka prihodkov nad odhodki, je dovoljeno presežek, ki nastane iz naslova financiranja raziskovalnih projektov, razporediti za nakup raziskovalne opreme oziroma investicije v osnovna sredstva oziroma presežek vrniti v proračun v skladu z ustanovitvenimi akti in drugimi normativnimi akti, ki urejajo razporejanje presežka prihodkov nad odhodki.

(7) Če se presežek prihodkov nad odhodki iz naslova izvajanja raziskovalnih projektov, financiranih iz proračuna, nameni za nakup raziskovalne opreme oziroma investicije v osnovna sredstva, mora biti ta nakup oziroma investicija izveden najpozneje v petih letih od datuma zaključka leta, na katero se ugotovljeni presežek nanaša.

Presežek prihodkov nad odhodki na delu tržne dejavnosti je izkazan v višini 71.895 €, oziroma 69.177 € po obračunu davka na dohodek pravnih oseb.

### III. Izkaz prihodkov in odhodkov (načelo denarnega toka) s pojasnili

#### a) Analiza prihodkov

Celotni prihodki po načelu denarnega toka, doseženi v obdobju 1. 1. 2023 do 31. 12. 2023, so znašali 2.553.994 € in predstavljajo 111,0 % realizacije finančnega načrta za leto 2023. Prihodki po virih financiranja so razvidni iz preglednice.

Preglednica: Razvrstitev prihodkov UIRS po virih financiranja (načelo denarnega toka) v obdobju od 1. 1. 2023 do 31. 12. 2023

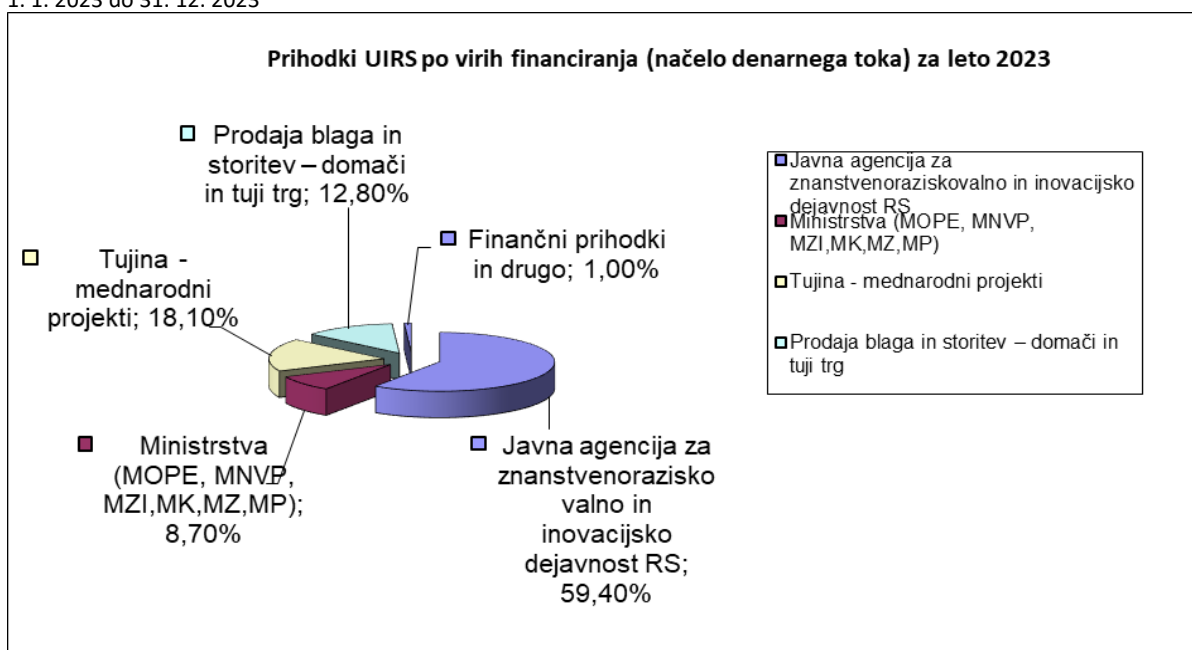
	Prihodki glede na vir in namen (po načelu denarnega toka)	Realizacij a 2022 (v €)	Realizacija 2023 (v €)	Realizacij a 2023 (v % deležu)	Realizacija 2023/Realizacij a 2022 (indeks)
a	b	c	d	e	f=d/c*100
<b>A.</b>	<b>Vir ARIS</b>	<b>1.197.244</b>	<b>1.516.654</b>	<b>59,4</b>	<b>126,7</b>
A1.	Sredstva za znanstvenoraziskovalno dejavnost (integralni proračun)	1.197.244	1.516.654		0,0
A2.	Sredstva za projekte, financirane iz sredstev Načrta za okrevanje in odpornost (NOO)	0	0		-

<b>B.</b>	<b>Vir: MVZI</b>	<b>0</b>	<b>61.045</b>	<b>2,4</b>	<b>-</b>
B1.	Sredstva za ciljno raziskovalne projekte v okviru CRP	0	0		-
B2. a	Sredstva za projekte, financirane iz sredstev strukturnih in investicijskih skladov - za tekoče transfere	0	0		-
B2. b	Sredstva za projekte, financirane iz sredstev strukturnih in investicijskih skladov - za investicije, opremo in investicijsko vzdrževanje	0	0		-
B3.	Investicije in investicijsko vzdrževanje (integralni proračun)	0	35.369		-
B4.	Sredstva za projekte, financirane iz sredstev NOO (neto)	0	25.318		-
B5.	Ostalo – vir MVZI (Sredstva za projekte, financirane iz sredstev NOO -DDV)	0	358		-
<b>C.</b>	<b>Vir: drugi viri (ministrstva, agencije, javni zavodi, ipd.)</b>	<b>95.631</b>	<b>160.570</b>	<b>6,3</b>	<b>167,9</b>
<b>D.</b>	<b>Mednarodni projekti (tujina)</b>	<b>518.492</b>	<b>462.229</b>	<b>18,1</b>	<b>89,1</b>
<b>E.</b>	<b>Prodaja blaga in storitev - domači in tuji trg</b>	<b>150.804</b>	<b>327.672</b>	<b>12,8</b>	<b>217,3</b>
<b>F.</b>	<b>Finančni in drugi prihodki</b>	<b>1.141</b>	<b>25.824</b>	<b>1,0</b>	<b>2.263,3</b>
	<b>SKUPAJ PRIHODKI</b>	<b>1.963.312</b>	<b>2.553.994</b>	<b>100,0</b>	<b>130,1</b>

Vir: Izkaz prihodkov in odhodkov UIRS (načelo denarnega toka) za obdobje od 1. 1. 2023 do 31. 12. 2023.

Prihodki po načelu denarnega toka za financiranje dejavnosti poslovanja Inštituta s strani Javne agencije za znanstvenoraziskovalno in inovacijsko dejavnost RS v obdobju od 1. 1. do 31. 12. 2023 so bili v višini 1.516.654 €, prihodki s strani ministrstev v višini 221.615 €, prihodki iz tujega trga za izvajanje mednarodnih projektov v višini 462.229 € in prihodki iz domačega in tujega trga v višini 327.672 €, finančni prihodki iz naslova obresti za sredstva na računu Enotnega zakladniškega račun države v višini 19.426 € in drugi nedavčni prihodki iz naslova refundiranih nadomestil plač in prispevkov s strani ZZZS v višini 6.397 €.

Grafikon: Razvrstitev prihodkov UIRS po virih financiranja (načelo denarnega toka) v obdobju od 1. 1. 2023 do 31. 12. 2023



Vir: Izkaz prihodkov in odhodkov UIRS (načelo denarnega tok) za obdobje od 1. 1. 2023 do 31. 12. 2023.

Prihodki po načelu denarnega toka iz poslovanja za izvajanje **javne službe** so iz naslova proračunskih sredstev Javne agencije za znanstvenoraziskovalno in inovacijsko dejavnost RS, ministrstev, sredstev iz mednarodnih projektov in prejetih obresti na podračunu pri Upravi za javna plačila RS in so znašali v obdobju od 1. 1. do 31. 12. 2023 skupaj v višini 2.226.323 € in predstavljajo 87,2 % celotnih prihodkov, prihodki iz naslova **prodaje blaga in storitev na trgu** v obdobju od 1. 1. do 31. 12. 2023 so znašali 327.671 € in predstavljajo 12,8 % celotnih prihodkov.

Prejeta sredstva iz Evropske unije in izven Evropske unije so bila v letu 2023 realizirana v višini 462.230 € in so bila za 10,9 % nižji kot v letu 2022 in za 231,7 % višja kot so bila načrtovana za leto 2023.

Preglednica: Realizacija prihodkov iz proračuna RS za leto 2023 po virih in namenih po denarnem toku-JAVNA SLUŽBA

	Prihodki glede na namen	Realizacija 2022	Finančni načrt 2023 - REBALANS II	Realizacija 2023	Primerjava Realizacija 2023/Finančni načrt 2023	Primerjava Realizacija 2023/Realizacija 2022
a	b	c	d	e	$f=e/d*100$	$g=e/c*100$
<b>A+B+C</b>	<b>Prihodki - Skupaj (vrednost mora biti enaka AOP 404 + AOP 419)</b>	<b>1.292.875</b>	<b>1.697.976</b>	<b>1.738.269</b>	<b>102,4</b>	<b>134,4</b>
<b>A.</b>	<b>Vir: ARIS</b>	<b>1.197.244</b>	<b>1.495.509</b>	<b>1.516.654</b>	<b>101,4</b>	<b>126,7</b>
A1.	Sredstva za znanstvenoraziskovalno dejavnost (integralni proračun)	1.197.244	1.495.509	1.516.654	101,4	126,7
A2.	Sredstva za projekte, financirane iz sredstev NOO	0	0	0	-	-
<b>B.</b>	<b>Vir: MVZI</b>	<b>0</b>	<b>61.045</b>	<b>61.045</b>	<b>100,0</b>	<b>-</b>
B1.	Sredstva za ciljno raziskovalne projekte v okviru CRP	0	0	0	-	-
B2.a	Sredstva za projekte, financirane iz sredstev strukturnih in investicijskih skladov - za tekoče transfere	0	0	0	-	-
B2.b	Sredstva za projekte, financirane iz sredstev strukturnih in investicijskih skladov - za investicije, opremo in investicijsko vzdrževanje	0	0	0	-	-
B3.	Investicije in investicijsko vzdrževanje (integralni proračun)	0	35.369	35.369	100,0	-
B4.	Sredstva za projekte, financirane iz sredstev NOO	0	25.676	25.676	100,0	-
B5.	Ostalo – vir MVZI	0	0	0	-	-
<b>C.</b>	<b>Vir: drugi viri državnega proračuna (druga ministrstva, agencije, javni zavodi ipd.)</b>	<b>95.631</b>	<b>141.422</b>	<b>160.570</b>	<b>113,5</b>	<b>167,9</b>

Vir: Izkaz prihodkov in odhodkov UIRS (načelo denarnega toka) za obdobje od 1. 1. 2023 do 31. 12. 2023.

\*Opomba: Na viru ARIS so vključena sredstva kot sofinanciranje projektov iz EU sredstev v višini 14.100,77 €, ki jih je ARIS nakazal za projekt C3PLACES (H5-8285).

Bistvena odstopanja od leta 2022 so na naslednjih postavkah v izkazu prihodkov in odhodkov po denarnem toku – javna služba:

- A. Vir ARIS – prihodki Javne agencije za znanstvenoraziskovalno in inovacijsko dejavnost RS so bili glede na leto 2022 višja za 26,7 % zaradi dodatnih sredstev za stabilno financiranje Inštituta in pridobljenih novih raziskovalnih projektov.
- C. Vir – drugi viri državnega proračuna (druga ministrstva, agencije, javni zavodi, ipd.) so realizirani v višini 160.570 € in so za 67,9 % višji od leta 2022.

**Sredstva za izvajanje znanstvenoraziskovalne dejavnosti UIRS za leto 2023, ki jih je Inštitut prejel preko ARIS, so razvidna v spodnji preglednici:**

Vsebinski sklopi financiranja	Sredstva v letu 2023 (v €) - skupaj
<b>Institucionalni steber financiranja (ISF-O) - skupaj</b>	<b>740.828,49</b>
Infrastrukturna dejavnost	331.848,98
Upravljavska in podporna dejavnost	408.979,51
<b>Programski steber financiranja (PSF-O) - skupaj</b>	<b>390.791,21</b>
Raziskovalni programi	346.214,32
Mladi raziskovalci	44.576,89
<b>Skupaj sredstva za ISF-O in PSF-O</b>	<b>1.131.619,70</b>
<b>Razvojni steber financiranja (RSF-O)</b>	<b>69.976,09</b>
<b>A: Skupaj sredstva za stabilno financiranje (ISF-O+PSF-O+RSF-O)</b>	<b>1.201.595,79</b>
<b>B: Sredstva za sofinanciranje znanstvenoraziskovalne dejavnosti</b>	<b>315.058,15</b>
<b>C: Sredstva EU -sofinanciranje projekta H5-8285 (C3PLACES)</b>	<b>0,00</b>
<b>Skupaj sredstva ARIS za leto 2023 (A+B+C+D+E)</b>	<b>1.516.653,94</b>


Vir: Izkaz prihodkov in odhodkov določenih uporabnikov za obdobje od 1. 1. 2023 do 31. 12. 2023 (načelo denarnega toka).

## b) Analiza odhodkov

Celotni odhodki po načelu denarnega toka, doseženi v obdobju od 1. 1. 2023 do 31. 12. 2023, so znašali 2.485.312 € in predstavljajo 100,3 % realizacije finančnega načrta za leto 2023.

Po glavnih postavkah so bili odhodki poslovanja naslednji:

- 1. Odhodki za blago in storitve** so v obdobju od 1. 1. do 31. 12. 2023 znašali 755.380 € in predstavljajo 125,7 % realizacije finančnega načrta za leto 2023. Povečanje je nastalo zaradi večjega obsega zunanjih svetovalnih storitev za izvedbo mednarodnih projektov v zadnji polovici leta. Njihov delež v skupnih odhodkih znaša 30,4 %.
- 2. Odhodki za plače in prispevke za socialno varnost** so v obdobju od 1. 1. do 31. 12. 2023 znašali 1.595.390 € in predstavljajo 91,4 % realizacije finančnega načrta za leto 2023. Nižji odhodki za plače so odraz nerealiziranih novih zaposlitev, ki smo jih načrtovali v programu dela in finančnem načrtu 2023. Njihov delež v celotnih odhodkih znaša 64,2 %.
- 3. Odhodki za plačilo domačih obresti** so v obdobju od 1. 1. do 31. 12. 2023 znašali 1.798 € in predstavljajo 89,9 % realizacije finančnega načrta za leto 2023. Njihov delež v celotnih odhodkih znaša 0,1 %.
- 4. Investicijski odhodki** so v obdobju od 1. 1. do 31. 12. 2023 znašali 132.744 € in predstavljajo 102,1 % realizacijo finančnega načrta za leto 2023 zaradi večjih nabav osnovnih sredstev in drobnega inventarja ter višjih stroškov investicijskega vzdrževanja v poslovne prostore Inštituta. Njihov delež v celotnih odhodkih znaša 5,3 %.
- 5. Presežek prihodkov nad odhodki** v obdobju od 1. 1. do 31. 12. 2023 znaša 68.682 €.



Vir: Izkaz prihodkov in odhodkov UIRS (načelo denarnega toka) za obdobje od 1. 1. 2023 do 31. 12. 2023.

Odhodki po načelu denarnega toka iz poslovanja za izvajanje **javne službe** v obdobju od 1. 1. do 31. 12. 2023 so znašali 2.197.715 € in predstavljajo 88,4 % celotnih odhodkov, odhodki iz naslova **prodaje blaga in storitev na trgu** so znašali 287.597 € in predstavljajo 11,6 % v celotnih odhodkih.

### c) Druga pojasnila

Bistvena odstopanja od predhodnega leta (2022) oz. finančnega načrta za leto 2023 Inštituta so na naslednjih postavkah v izkazu prihodkov in odhodkov po denarnem toku :

AOP 401 – skupaj prihodki – V okviru pridobljenih sredstev iz proračuna RS je Inštitut od Javne agencije za znanstvenoraziskovalno in inovacijsko dejavnost RS v letu 2023 prejel za 26,7 % več sredstev iz naslova pridobljenih temeljnih raziskovalnih projektov, ciljnih raziskovalnih programov in sredstev stabilnega financiranja ter za 67,9 % več sredstev s strani ministrstev (npr. MOPE, MNVP, MK, MP, idr.).

AOP 406 – V letu 2023 je Inštitut prejel s strani MVZI sredstva za sofinanciranje investicijskega vzdrževanja (zamenjave strešnih oken).

AOP 419 – V letu 2023 smo prejeli sredstva za projekta iz NOO: za projekta ROAD v višini 20.858 € in za projekt Spoznaj v višini 4.459 €.

AOP 420 – prejeta sredstva od drugih evropskih institucij so bila nižja za 10,9 % v primerjavi z letom 2022, ker je Inštitut prejel manj sredstev iz tujine za stroške, ki so nastali v obdobju 2022-2023.

AOP 431 – prihodki od prodaje blaga in storitev so bili višji za 117,3 % zaradi večjega števila tržnih projektov (npr. ministrstva, občine, idr.).

AOP 439, 447, 482 in 483 – stroški dela so višji za 13,9 % od preteklega leta zaradi izplačil skladno z Dogovorom o ukrepih na področju plač in drugih stroškov dela v javnem sektorju za leti 2022 in 2023 (napredovanj, dvig plačnih razredov z aprilom 2023, višji znesek regresa za letni dopust, višjih premij KDPZ in drugih povračil zaposlenim, zaposlitev mlade raziskovalke, idr.)

AOP 453 – Nekateri izdatki za blago, material in storitve za izvajanje javne službe – so višji kot v preteklem letu 2022 zaradi večjih stroškov storitev zunanjih izvajalcev, višjih izdatkov za službena potovanja, višjih stroškov najemin za knjižnično dejavnost Inštituta in višjih stroškov energentov. Ključne postavke stroškov materiala in storitev z navedbo vrednosti so navedene pri Izkazu prihodkov in odhodkov določenih uporabnikov po načelu denarnega toka.

AOP 464 – finančni odhodki so višji kot v preteklem letu zaradi dejanske obrestne mere najema kratkoročnega kredita v letu 2023 pri poslovni banki.

AOP 476 – investicijski odhodki so višji zaradi stroškov investicijskega vzdrževanja (npr. zamenjava strešnih oken, prenova poslovnih prostorov, idr.).

AOP 484 – Nekateri izdatki za blago, material in storitve za izvajanje tržne dejavnosti so višji kot v preteklem letu 2022 zaradi večjih stroškov storitev zunanjih izvajalcev, višjih izdatkov za službena potovanja, višjih stroškov najemin za knjižnično dejavnost Inštituta in višjih stroškov energentov.

Inštitut v letu 2023 v izkazu po denarnem toku izkazuje presežek prihodkov nad odhodki v višini 68.682 € predvsem zaradi zamika izplačil stroškov dela zaposlenim in storitev zunanjim izvajalcem v leto 2024.

#### **IV. Izkaz računa finančnih terjatev in naložb**

Izkaz računa finančnih terjatev in naložb izkazuje razliko med prejetimi vračili danih posojil in prodajo kapitalskih deležev ter med danimi posojili in povečanjem kapitalskih deležev.

V izkazu računa finančnih terjatev in naložb Inštitut ne izkazuje vrednosti.

#### **V. Izkaz računa financiranja**

Za premostitev likvidnostnih težav je imel Urbanistični inštitut RS, na podlagi pridobljenega soglasja Ministrstva za finance, odobren kratkoročni revolving kredit pri Deželni banki Slovenije d. d. v okvirni višini 100.000 € za obdobje enega leta. V obdobju od 1. 1. do 31. 12. 2023 Inštitut ni črpal kratkoročnega revolving kredita in na dan 31. 12. 2023 ne izkazuje kratkoročne zadolženosti.

V izkazu računa financiranja Inštitut izkazuje povečanje sredstev na računih v višini 68.682 €.

#### **VI. Obrazec elementi za določitev dovoljenega obsega sredstev za delovno uspešnost iz naslova prodaje blaga in storitev na trgu**

Z Uredbo o delovni uspešnosti iz naslova prodaje blaga in storitev na trgu (Uradni list RS, št. 97/09 in 41/12) je zakonodajalec določil, da je sestavni del letnega poročila obrazec Elementi za določitev dovoljenega obsega sredstev za delovno uspešnost iz naslova prodaje blaga in storitev na trgu.

Inštitut je v skladu z potrjenim obrazcem Elementi za določitev dovoljenega obsega sredstev za delovno uspešnost iz naslova prodaje blaga in storitev na trgu za leto 2022 izplačal dovoljen obseg sredstev v celotni višini 8.325 €.

V obrazcu Izkaz prihodkov in odhodkov določenih uporabnikov po vrstah dejavnosti AOP 691 Stolpec 5 za leto 2023 je Inštitut izkazal 69.177 € presežka prihodkov nad odhodki na tržnem delu poslovanja. Ministrstvo za visoko šolstvo, znanost in inovacije je v Pravilniku o določitvi obsega sredstev za delovno uspešnost iz naslova prodaje blaga in storitev na trgu v javnih zavodih s področja izobraževanja, znanosti, športa in mladine (Uradni list RS, št. 76/19), določil zgornji obseg sredstev, ki znaša največ 50 % dosežene razlike med prihodki in odhodki preteklega leta od prodaje blaga in storitev na trgu.

Dovoljen obseg sredstev za izplačilo delovne uspešnosti v letu 2023 je 50 % doseženega presežka prihodkov nad dohodki na tržnem delu poslovanja, in sicer v višini 34.588 €. Akontativno uspešnosti iz navedenega naslova Inštitut ni izplačal v letu 2023, zato v letu 2024 načrtuje izplačilo delovne uspešnosti iz naslova prodaje blaga in storitev na trgu, če bo likvidnost poslovanja Inštituta to dopuščala.

Elementi za določitev dovoljenega obsega sredstev za delovno uspešnost iz naslova prodaje blaga in storitev na trgu za leto 2023

Zap.št.	Vsebina	Znesek v €
1.	Presežek prihodkov nad odhodki iz naslova prodaje blaga in storitev na trgu	69.177
2.	Izplačan akontativen obseg sredstev za delovno uspešnost iz naslova prodaje blaga in storitev na trgu	0
3.	Osnova za določitev obsega sredstev za delovno uspešnost iz naslova prodaje blaga in storitev na trgu (1 + 2)	69.177
4.	Dovoljeni obseg sredstev za plačilo delovne uspešnosti iz naslova prodaje blaga in storitev na trgu (zap. 3*0,5)	34.588
5.	Razlika med dovoljenim in izplačanim akotativnim obsegom sredstev za delovno uspešnost iz naslova prodaje blaga in storitev na trgu (4-2)	34.588

### VII. Izračun presežka prihodkov nad odhodki za Urbanistični inštitut rs za leto 2023 (na podlagi 5. točke prvega odstavka 9. I. člena Zakona o javnih financah – ZJF)

Presežek posameznega leta se skladno z Zakonom o javnih financah zmanjša za neplačane obveznosti, neporabljen namenska sredstva, ki so namenjena za financiranje izdatkov v prihodnjem obdobju in so evidentirana na kontih časovnih razmejitev, ter za neporabljen namenska sredstva za investicije.

Presežek prihodkov nad odhodki za leta 2019, 2020, 2021, 2022 in 2023 po denarnem toku

Zap. št.	Vsebina	Leto 2019	Leto 2020	Leto 2021	Leto 2022	Leto 2023
1.	Razred 7 – prihodki	1.849.673,94	1.896.787,15	2.017.408,89	1.963.311,79	2.553.994,25
2.	Razred 4 – odhodki	1.741.847,05	1.652.868,83	1.907.326,87	1.943.314,82	2.485.311,95
3.	<b>Presežek prihodkov nad odhodki po denarnem toku (3=1-2)</b>	<b>+107.826,89</b>	<b>+243.918,32</b>	<b>+110.082,02</b>	<b>+19.996,97</b>	<b>+68.682,30</b>
	<b>Podatki iz Bilance stanja na dan 31. 12. 2023</b>					
4.	Razred 2	325.552,51	450.849,95	614.095,69	625.993,01	715.190,24
5.	Razred 9	291.470,13	281.598,08	230.908,30	286.710,82	388.438,88
6.	<b>Skupaj</b>	<b>-617.022,64</b>	<b>-732.448,03</b>	<b>-845.003,99</b>	<b>-912.703,83</b>	<b>-1.103.629,12</b>
7.	<b>Presežek prihodkov nad odhodki po ZJF (7=3-6)</b>	<b>-509.195,75</b>	<b>-488.529,71</b>	<b>-734.921,97</b>	<b>-892.706,86</b>	<b>-1.034.946,82</b>

V letu 2023 je bil izkazan presežek prihodkov nad odhodki po denarnem toku v višini 68.682,30 €. Po zmanjšanju presežka za neplačane obveznosti, neporabljen namenska sredstva, ki so namenjena za financiranje izdatkov v prihodnjem obdobju in so evidentirana na kontih časovnih razmejitev, ter za neporabljen namenska sredstva za investicije, izkazuje Inštitut negativen znesek oziroma dejansko presežek odhodkov nad prihodki, zato ga na kontih skupine 985, ki so namenjeni vodenju presežka po ZJF, ni evidentiral.

### VIII. Drugo, pomembno za popolnejšo predstavitev poslovanja

Presežka odhodkov nad prihodki po načelu poslovnega dogodka Urbanistični inštitut RS v letu 2023 ni izkazal.

Inštitut v letu 2023 ni imel izplačil na podlagi sodnih ali drugih odločb ter izvensodnih poravnjav.

Letno poročilo Inštituta predstavlja ter razčlenjuje vse pomembnejše statistične, računovodske in druge podatke o poslovanju Inštituta.

Vse zakonske in druge obveznosti je Inštitut izpolnjeval nemoteno, saj je vse leto posloval likvidno.

Uspešnost poslovanja Inštituta v preteklem letu kažejo tudi podatki poslovnega dela tega poročila, ki vsebuje tudi poročilo o doseženih ciljih in rezultatih za leto 2023.

### **IX. Predlog razporeditve ugotovljenega poslovnega izida – presežka prihodkov nad odhodki za leto 2023 ( vloga za soglasje )**

Dosežen bruto poslovni rezultat Urbanističnega inštituta RS v letu 2023 po načelu poslovnega dogodka je naslednji:

	v evrih
I. Prihodki	2.600.361,09
II. Odhodki	2.475.397,99
III. Bruto dohodek	124.963,10
IV. Davek od dohodka pravnih oseb za leto 2023	2.718,08
<b>V. Skupaj presežek prihodkov nad odhodki za leto 2023 (od tega):</b>	<b>122.245,02</b>
Presežek prihodkov nad odhodki za leto 2023 – javna služba (5. in 6. odstavek 40. člena Uredbe ARIS*)	53.068,19
Presežek prihodkov nad odhodki za leto 2023 – tržna dejavnost	69.176,83
<b>VI. Razporejeni presežek za nakup strojne in raziskovalne opreme</b>	<b>53.068,19</b>
<b>VII. Razporejeni presežek za investicije in investicijsko vzdrževanje</b>	<b>69.176,83</b>
VIII. Nerazporejen presežek prihodkov nad odhodki za leto 2023	0,00

\*Javna agencija za znanstvenoraziskovalno in inovacijsko dejavnost Republike Slovenije

Direktor predlaga Upravnemu odboru Urbanističnega inštituta RS, da sprejme **sklep**:

Presežek prihodkov nad odhodki za leto 2023, ugotovljen po obračunskem načelu in zmanjšanj za presežek prihodkov nad odhodki, izračunan v skladu z 9. i. členom Zakona o javnih financah za leto 2023, je 122.245,02 €. V skladu z aktom o ustanovitvi direktor Inštituta predlaga Upravnemu odboru Urbanističnega inštituta RS, da odloči, da se presežek prihodkov nad odhodki za leto 2023 v skupni višini 122.245,02 € razporedi:

- presežek prihodkov nad odhodki na trgu v znesku 69.176,83 € se razporedi za razvoj Inštituta – investicijsko vzdrževanje poslovnih prostorov UIRS in
- presežek prihodkov nad odhodki javnih sredstev v znesku 53.068,19 € se razporedi za nakup raziskovalne opreme v okviru svoje dejavnosti.

Ljubljana, dne 28. 2. 2024

direktor UIRS

dr. Igor Bizjak



Priloge:

- Izjava o oceni notranjega nadzora javnih financ Urbanističnega inštituta RS za leto 2023.
- Obrazec Elementi za določitev dovoljenega obsega sredstev za delovno uspešnost iz naslova prodaje blaga in storitev na trgu za leto 2023.